

Esercizio 2023

Dati aggiornati al 05/02/2023

DOCUMENTO

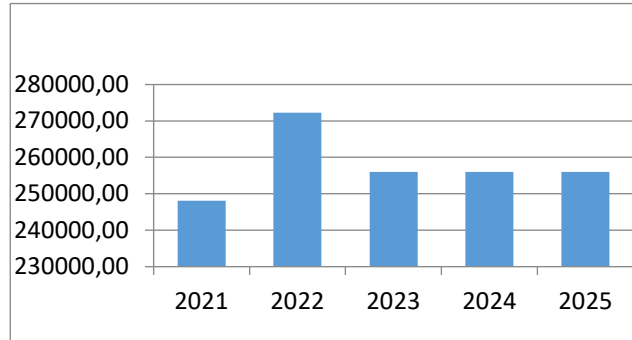
**NOTA INTEGRATIVA AL
BILANCIO DI PREVISIONE
2023/2024/2025
PARTE CONTABILE**

Imposte, Tasse e Tributi locali

[TABELLA E CAT 1010106]

TABELLA CAT. 1010106 DI ENTRATA

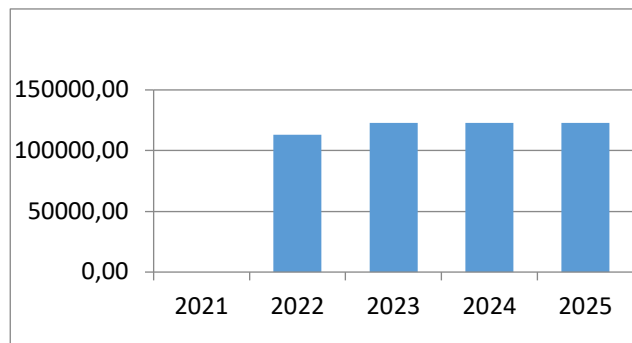
	<i>Accertamenti 2021</i>	<i>Accertamenti 2022</i>	<i>Competenza 2023</i>	<i>Competenza 2024</i>	<i>Competenza 2025</i>
Cat.1010106 - Imposta municipale propria	248.103,83	272.300,00	256.000,00	256.000,00	256.000,00



[TABELLA E CAT 1010151]

TABELLA CAT. 1010151 DI ENTRATA

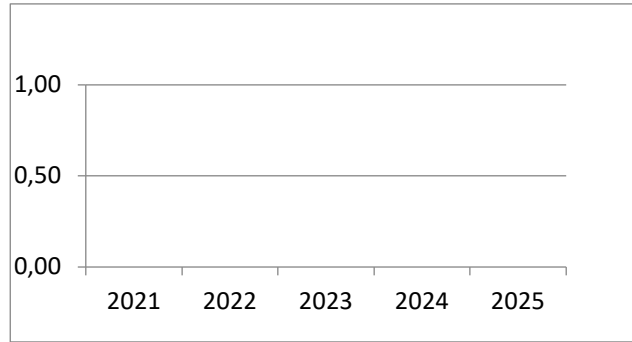
	<i>Accertamenti 2021</i>	<i>Accertamenti 2022</i>	<i>Competenza 2023</i>	<i>Competenza 2024</i>	<i>Competenza 2025</i>
Categoria 1010151 - Tassa smaltimento rifiuti solidi urbani	0,00	113.059,15	123.000,00	123.000,00	123.000,00



[TABELLA E CAT 1010161]

TABELLA CAT. 1010161 DI ENTRATA

	<i>Accertamenti 2021</i>	<i>Accertamenti 2022</i>	<i>Competenza 2023</i>	<i>Competenza 2024</i>	<i>Competenza 2025</i>
Categoria 1010161 - Tributo comunale sui rifiuti e sui servizi	0,00	0,00	0,00	0,00	0,00

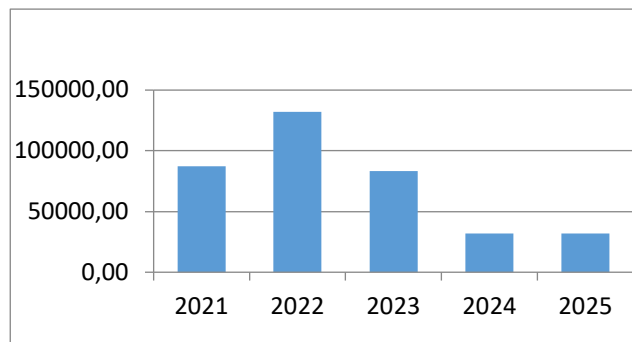


Trasferimenti di parte corrente

[TABELLA E PCF E.2.01.01.00.000]

TABELLA E.2.01.01.00.000 - TRASFERIMENTI CORRENTI DA AMMINISTRAZIONI PUBBLICHE

	Accertamenti 2021	Accertamenti 2022	Competenza 2023	Competenza 2024	Competenza 2025
E.2.01.01.01.000 - Trasferimenti correnti da Amministrazioni Centrali	27.207,78	38.581,78	60.427,00	13.000,00	13.000,00
E.2.01.01.02.000 - Trasferimenti correnti da Amministrazioni Locali	59.853,11	93.532,73	22.698,00	18.798,00	18.798,00
E.2.01.01.00.000 - Totale trasferimenti correnti da amministrazioni pubbliche	87.060,89	132.114,51	83.125,00	31.798,00	31.798,00



Entrate extratributarie

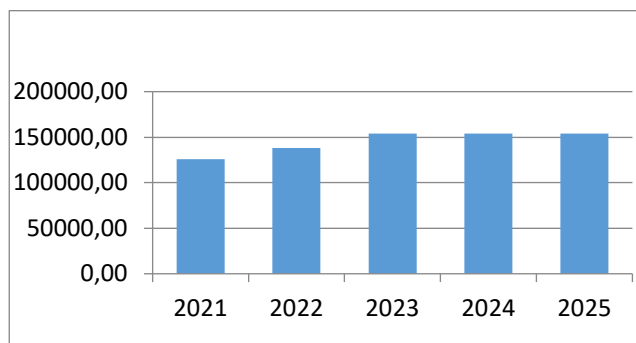
[TABELLA E TIT 3 X TIP]

TABELLA TITOLO 3 ENTRATA PER TIPOLOGIE

	Accertamenti 2021	Accertamenti 2022	Competenza 2023	Competenza 2024	Competenza 2025
Vendita di beni e servizi e proventi derivanti dalla gestione dei beni	104.486,93	104.459,40	120.765,00	120.765,00	120.765,00
Proventi derivanti dall'attività di controllo e repressione delle irregolarità e degli illeciti	0,00	0,00	0,00	0,00	0,00

Nota integrativa al bilancio di previsione 2023-2024-2025

Interessi attivi	0,06	0,11	200,00	200,00	200,00
Altre entrate da redditi da capitale	0,00	0,00	0,00	0,00	0,00
Rimborsi e altre entrate correnti	21.290,08	33.626,44	33.000,00	33.000,00	33.000,00
Totale entrate extratributarie	125.777,07	138.085,95	153.965,00	153.965,00	153.965,00

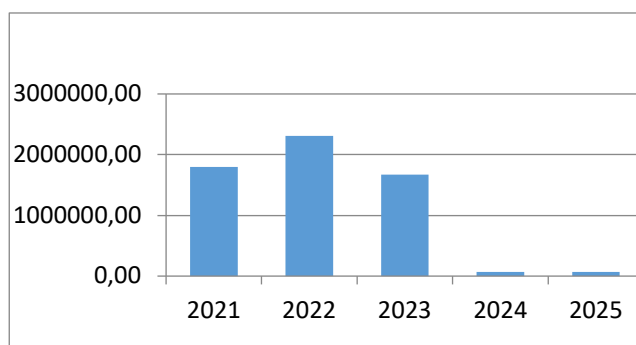


Entrate in conto capitale

[TABELLA E TIT 4 X TIP]

TABELLA TITOLO 4 ENTRATA PER TIPOLOGIE

	Accertamenti 2021	Accertamenti 2022	Competenza 2023	Competenza 2024	Competenza 2025
Tributi in conto capitale	0,00	0,00	0,00	0,00	0,00
Contributi agli investimenti	1.760.192,48	2.262.320,85	1.661.528,52	55.000,00	55.000,00
Altri trasferimenti in conto capitale	0,00	23.494,54	0,00	0,00	0,00
Entrate da alienazione di beni materiali e immateriali	0,00	0,00	0,00	0,00	0,00
Altre entrate in conto capitale	37.372,96	22.694,46	10.000,00	10.000,00	10.000,00
Totale entrate in conto capitale	1.797.565,44	2.308.509,85	1.671.528,52	65.000,00	65.000,00



Titoli abilitativi edilizi – utilizzo proventi

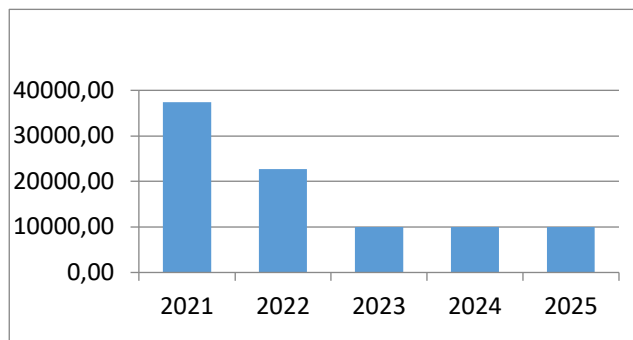
[TABELLA E PCF E.4.05.01.01.000]

TABELLA E.4.05.01.01.000 - PERMESSI DI COSTRUIRE

	Accertamenti 2021	Accertamenti 2022	Competenza 2023	Competenza 2024	Competenza 2025
--	----------------------	----------------------	--------------------	--------------------	--------------------

Nota integrativa al bilancio di previsione 2023-2024-2025

E.4.05.01.01.000 - Permessi di costruire	37.372,96	22.694,46	10.000,00	10.000,00	10.000,00
--	-----------	-----------	-----------	-----------	-----------

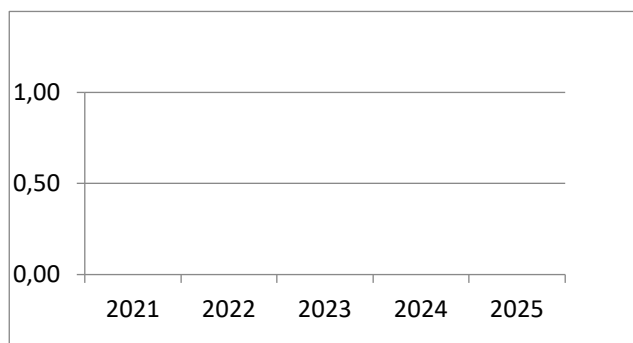


Riduzione di attività finanziarie

[TABELLA E TIT 5 X TIP]

TABELLA TITOLO 5 ENTRATA PER TIPOLOGIE

	Accertamenti 2021	Accertamenti 2022	Competenza 2023	Competenza 2024	Competenza 2025
Alienazione di attività finanziarie	0,00	0,00	0,00	0,00	0,00
Riscossione di crediti di breve termine	0,00	0,00	0,00	0,00	0,00
Riscossione crediti di medio-lungo termine	0,00	0,00	0,00	0,00	0,00
Altre entrate per riduzione di attività finanziarie	0,00	0,00	0,00	0,00	0,00
Totale entrate da riduzione di attività finanziarie	0,00	0,00	0,00	0,00	0,00



Accensione di prestiti

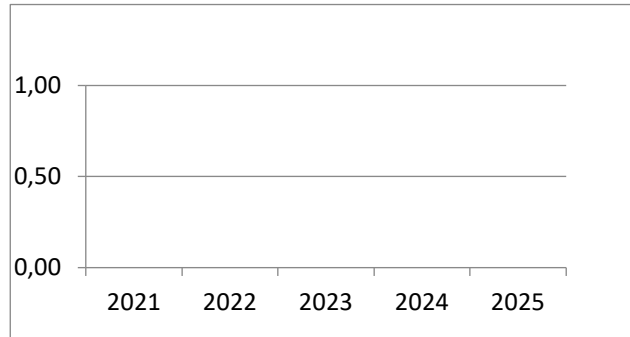
[TABELLA E TIT 6 X TIP]

TABELLA TITOLO 6 ENTRATA PER TIPOLOGIE

	Accertamenti 2021	Accertamenti 2022	Competenza 2023	Competenza 2024	Competenza 2025
Emissione di titoli obbligazionari	0,00	0,00	0,00	0,00	0,00
Accensione Prestiti a breve termine	0,00	0,00	0,00	0,00	0,00

Nota integrativa al bilancio di previsione 2023-2024-2025

Accensione Mutui e altri finanziamenti a medio lungo termine	0,00	0,00	0,00	0,00	0,00
Altre forme di indebitamento	0,00	0,00	0,00	0,00	0,00
Totale entrate per accensioni di prestiti	0,00	0,00	0,00	0,00	0,00




Anticipazioni

[TABELLA E TIT 7 X TIP]

TABELLA TITOLO 7 ENTRATA PER TIPOLOGIE

	Accertamenti 2021	Accertamenti 2022	Competenza 2023	Competenza 2024	Competenza 2025
Anticipazioni da istituto tesoriere/cassiere	0,00	0,00	0,00	0,00	0,00
Totale entrate da istituto tesoriere/cassiere	0,00	0,00	0,00	0,00	0,00



Spese correnti

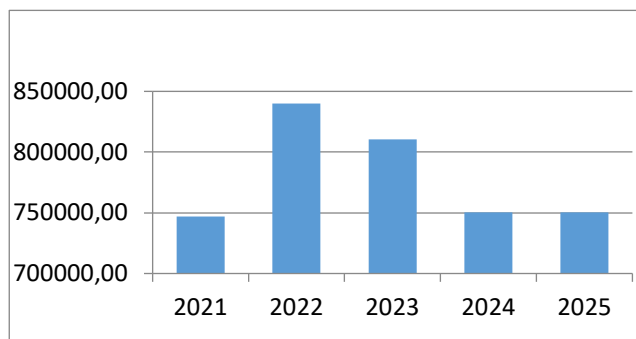
[TABELLA U TIT 1 X MAC]

TABELLA TITOLO 1 SPESA PER MACROAGGREGATI

	Impegni 2021	Impegni 2022	Competenza 2023	Competenza 2024	Competenza 2025
Redditi da lavoro dipendente	238.769,40	231.417,20	241.256,00	232.378,00	232.378,00
Imposte e tasse a carico dell'ente	21.035,22	21.294,27	19.800,00	19.800,00	19.800,00
Acquisto di beni e servizi	375.943,32	487.920,32	437.415,64	386.088,64	386.088,64
Trasferimenti correnti	57.606,66	47.981,05	49.000,00	49.000,00	49.000,00
Interessi passivi	35.083,21	36.091,46	35.546,66	35.546,66	35.546,66

Nota integrativa al bilancio di previsione 2023-2024-2025

Altre spese per redditi da capitale	0,00	0,00	0,00	0,00	0,00
Rimborsi e poste correttive delle entrate	1.000,00	274,90	1.000,00	1.000,00	1.000,00
Altre spese correnti	17.663,10	15.078,21	26.549,70	26.549,70	26.549,70
Totale spese correnti	747.100,91	840.057,41	810.568,00	750.363,00	750.363,00

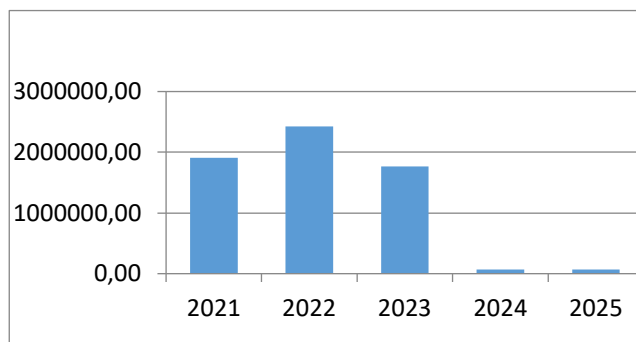


Spese in conto capitale

[TABELLA U TIT 2 X MAC]

TABELLA TITOLO 2 SPESA PER MACROAGGREGATI

	Impegni 2021	Impegni 2022	Competenza 2023	Competenza 2024	Competenza 2025
Tributi in conto capitale a carico dell'ente	0,00	0,00	0,00	0,00	0,00
Investimenti fissi lordi e acquisto di terreni	1.727.617,44	1.408.699,21	260.297,00	15.000,00	15.000,00
Contributi agli investimenti	176.874,10	1.015.798,79	1.343.331,52	50.000,00	50.000,00
Altri trasferimenti in conto capitale	0,00	0,00	0,00	0,00	0,00
Altre spese in conto capitale	0,00	0,00	160.000,00	0,00	0,00
Totale spese in conto capitale	1.904.491,54	2.424.498,00	1.763.628,52	65.000,00	65.000,00



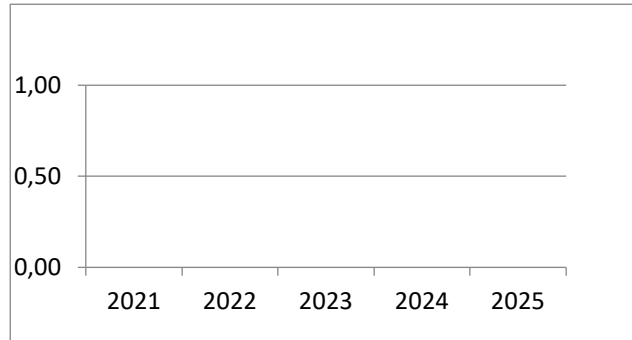
Incremento di attività finanziarie

[TABELLA U TIT 3 X MAC]

TABELLA TITOLO 3 SPESA PER MACROAGGREGATI

	Impegni 2021	Impegni 2022	Competenza 2023	Competenza 2024	Competenza 2025
Acquisizioni di attività finanziarie	0,00	0,00	0,00	0,00	0,00

Concessione crediti di breve termine	0,00	0,00	0,00	0,00	0,00
Concessione crediti di medio-lungo termine	0,00	0,00	0,00	0,00	0,00
Altre spese per incremento di attività finanziarie	0,00	0,00	0,00	0,00	0,00
Totale spese per incremento di attività finanziarie	0,00	0,00	0,00	0,00	0,00

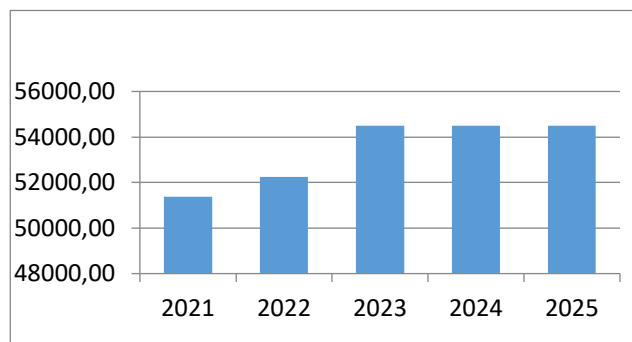


Rimborso di prestiti

[TABELLA U TIT 4 X MAC]

TABELLA TITOLO 4 SPESA PER MACROAGGREGATI

	<i>Impegni 2021</i>	<i>Impegni 2022</i>	<i>Competenza 2023</i>	<i>Competenza 2024</i>	<i>Competenza 2025</i>
Rimborso di titoli obbligazionari	0,00	0,00	0,00	0,00	0,00
Rimborso prestiti a breve termine	0,00	0,00	0,00	0,00	0,00
Rimborso mutui e altri finanziamenti a medio lungo termine	51.377,41	52.238,61	54.500,00	54.500,00	54.500,00
Rimborso di altre forme di indebitamento	0,00	0,00	0,00	0,00	0,00
Fondi per rimborso prestiti	0,00	0,00	0,00	0,00	0,00
Totale spese per rimborso prestiti	51.377,41	52.238,61	54.500,00	54.500,00	54.500,00



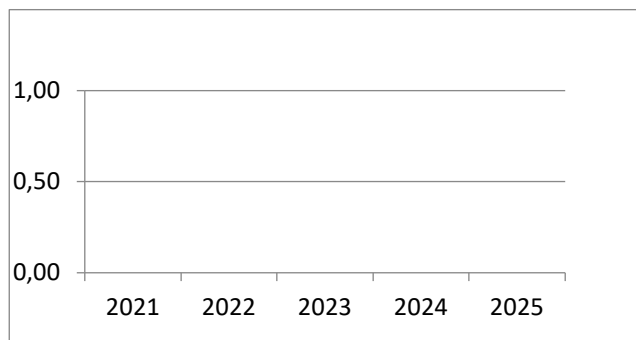
[TABELLA DEBITO PRO-CAPITE]

TABELLA DEBITO RESIDUI PRO-CAPITE

<i>Anni di riferimento</i>	<i>Debitto residuo e debito pro-capite</i>				
	<i>2021</i>	<i>2022</i>	<i>2023</i>	<i>2024</i>	<i>2025</i>

Nota integrativa al bilancio di previsione 2023-2024-2025

Debito residuo al 31.12	0,00	0,00	0,00	0,00	0,00
Abitanti	883,00	883,00	883,00	883,00	883,00
Debito pro-capite	0,00	0,00	0,00	0,00	0,00

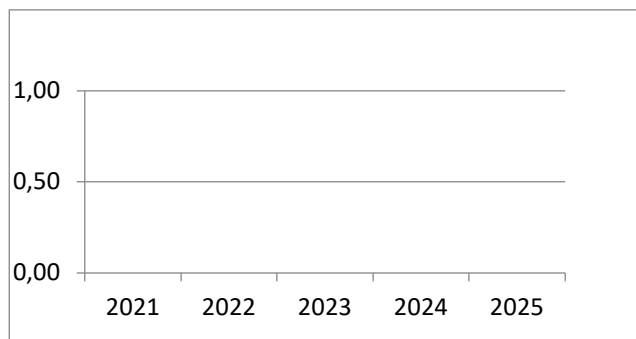


Chiusura delle anticipazioni

[TABELLA U TIT 5 X MAC]

TABELLA TITOLO 5 SPESA PER MACROAGGREGATI

	Impegni 2021	Impegni 2022	Competenza 2023	Competenza 2024	Competenza 2025
Chiusura Anticipazioni ricevute da istituto tesoriere/cassiere	0,00	0,00	0,00	0,00	0,00
Totale spese per chiusura anticipazioni ricevute da istituto tesoriere/cassiere	0,00	0,00	0,00	0,00	0,00



Sintesi dei dati finanziari a consuntivo (o pre-consuntivo)

[TABELLA RISULTATO AMMINISTRAZIONE PRESUNTO]

TABELLA DIMOSTRATIVA DEL RISULTATO DI AMMINISTRAZIONE PRESUNTO

Risultato di amministrazione presunto al 31.12.2022 (Verbale di chiusura)

Risultato di amministrazione iniziale dell'esercizio	+	276.421,64
Fondo pluriennale vincolato iniziale dell'esercizio	+	188.878,00
Entrate già accertate nell'esercizio	+	3.459.964,45
Uscite già impegnate nell'esercizio	-	3.562.124,85
Riduzioni dei residui attivi già verificatesi nell'esercizio	-	0,00
Incremento dei residui attivi già verificatesi nell'esercizio	+	0,00
Riduzioni dei residui passivi già verificatesi nell'esercizio	+	0,00
Risultato di amministrazione dell'esercizio alla data di redazione del bilancio di	=	363.139,24

Nota integrativa al bilancio di previsione 2023-2024-2025

previsione dell'anno		
Entrate che prevedo di accertare per il restante periodo dell'esercizio	+	0,00
Spese che prevedo di impegnare per il restante periodo dell'esercizio	-	0,00
Riduzione dei residui attivi, presunta per il restante periodo dell'esercizio	-	0,00
Incremento dei residui passivi, presunto per il restante periodo dell'esercizio	+	0,00
Riduzione dei residui passivi, presunta per il restante periodo dell'esercizio	+	0,00
Fondo pluriennale vincolato finale presunto dell'esercizio	-	100.978,00
Risultato di amministrazione presunto al 31/12/	=	262.161,24
Composizione del risultato di amministrazione presunto		
Fondo Crediti di Dubbia Esigibilità al 31 Dicembre		6.613,77
Fondo anticipazioni liquidità		0,00
Fondo perdite società partecipate		0,00
Fondo Contenzioso		0,00
Altri accantonamenti		0,00
Totale Parte Accantonata		6.613,77
Vincoli derivanti da leggi e dai principi contabili		0,00
Vincoli derivanti da trasferimenti		0,00
Vincoli derivanti dalla contrazione di mutui		0,00
Vincoli formalmente attribuiti dall'Ente		0,00
Altri Vincoli		0,00
Totale Parte Vincolata		0,00
Totale Parte Destinata agli investimenti		0,00
Totale Parte Disponibile		255.547,47

[TABELLA RISORSE ACCANTONATE RISULTATO AMMINISTRAZIONE PRESUNTO]

TABELLA RISORSE ACCANTONATE NEL RISULTATO DI AMMINISTRAZIONE PRESUNTO

Elenco analitico delle risorse accantonate nel risultato di amministrazione presunto

	<i>Risorse accantonate al 1/1/2022</i>	<i>Risorse accantonate applicate al bilancio dell'esercizio 2022 (con segno -)</i>	<i>Risorse accantonate stanziare nella spesa del bilancio dell'esercizio 2022</i>	<i>Variazione degli accantonamenti che si prevede di effettuare in sede di rendiconto 2022 (con segno +/-)</i>	<i>Risorse accantonate nel risultato di amministrazione presunto al 31/12/2022</i>	<i>Risorse accantonate presunte al 31/12/2022 applicate al primo esercizio del bilancio di previsione</i>
Fondo anticipazioni liquidità	0,00	0,00	0,00	0,00	0,00	0,00
Fondo perdite società partecipate	0,00	0,00	0,00	0,00	0,00	0,00
Fondo contezioso	0,00	0,00	0,00	0,00	0,00	0,00
Fondo crediti di dubbia esigibilità	0,00	0,00	0,00	0,00	0,00	0,00
Fondo garanzia debiti commerciali	0,00	0,00	0,00	0,00	0,00	0,00
Altri accantonamenti	0,00	0,00	0,00	0,00	0,00	0,00
Totale risorse accantonate nel risultato di amministrazione presunto	0,00	0,00	0,00	0,00	0,00	0,00

[TABELLA RISORSE VINCOLATE RISULTATO AMMINISTRAZIONE PRESUNTO]

TABELLA RISORSE VINCOLATE NEL RISULTATO DI AMMINISTRAZIONE PRESUNTO

Elenco analitico delle risorse vincolate nel risultato di amministrazione presunto

<i>Risorse vinc. al 1/1/2022</i>	<i>Entrate vincolate accertate nell'esercizio 2022 (dati presunti)</i>	<i>Impegni presunti eserc. 2022 finanziati da entrate vincolate</i>	<i>Fondo plur. vinc. al 31/12/2022 finanziato da entrate vincolate</i>	<i>Cancellazione e nell'esercizio 2022 di residui attivi vincolati o</i>	<i>Cancellazione e nell'esercizio 2022 di impegni finanziati dal</i>	<i>Risorse vincolate nel risultato di amministrazione presunto al</i>	<i>Risorse vincolate presunte al 31/12/2022 applicate al primo</i>
----------------------------------	--	---	--	--	--	---	--

Nota integrativa al bilancio di previsione 2023-2024-2025

			<i>accertate nell'esercizio o da quote vincolate del risultato di amministrazione (dati presunti)</i>	<i>accertate nell'esercizio o da quote vincolate del risultato di amministrazione (dati presunti)</i>	<i>eliminazione del vincolo su quote del risultato di amministrazione (+) e cancellazione e nell'esercizio 2022 di residui passivi finanziati da risorse vincolate (-) (gestione dei residui): (dati presunti)</i>	<i>fondo pluriennale vincolato dopo l'approvazione del rendiconto dell'esercizio 2019 se non reimpegnati nell'esercizio 2022 (+)</i>	<i>31/12/2022</i>	<i>esercizio del bilancio di previsione</i>
Vincoli derivanti dalla legge	0,00	0,00	0,00	0,00	0,00	0,00	0,00	0,00
Vincoli derivanti da Trasferimenti	0,00	0,00	0,00	0,00	0,00	0,00	0,00	0,00
Vincoli derivanti da finanziamenti	0,00	0,00	0,00	0,00	0,00	0,00	0,00	0,00
Vincoli formalmente attribuiti dall'ente	0,00	0,00	0,00	0,00	0,00	0,00	0,00	0,00
Altri vincoli	0,00	0,00	0,00	0,00	0,00	0,00	0,00	0,00
Totale risorse vincolate nel risultato di amministrazione presunto	0,00	0,00	0,00	0,00	0,00	0,00	0,00	0,00

[TABELLA RISORSE DESTINATE AGLI INVESTIMENTI RISULTATO AMMINISTRAZIONE PRESUNTO]

TABELLA RISORSE DESTINATE AGLI INVESTIMENTI NEL RISULTATO DI AMMINISTRAZIONE PRESUNTO

Elenco analitico delle risorse destinate agli investimenti nel risultato di amministrazione presunto

<i>Risorse destinate agli investim. al 1/1/2022</i>	<i>Entrate destinate agli investimenti accertate nell'esercizio 2020 (dato presunto)</i>	<i>Impegni eserc. 2020 finanziati da entrate destinate accertate nell'esercizio o da quote destinate del risultato di amministrazione (dati presunti)</i>	<i>Fondo plurienn. vinc. al 31/12/2020 finanziato da entrate destinate accertate nell'esercizio o da quote destinate del risultato di amministrazione</i>	<i>Cancellazione di residui attivi costituiti da risorse destinate agli investimenti o eliminazione della destinazione su quote del risultato di amministrazione (+) e cancellazione di residui passivi finanziati da risorse destinate agli investimenti (-) (gestione dei</i>	<i>Risorse destinate agli investimenti nel risultato di amministrazione presunto al 31/12/2020</i>	<i>Risorse destinate agli investimenti nel risultato presunto al 31/12/2022 applicate al primo esercizio del bilancio di previsione</i>
---	--	---	---	---	--	---

	<i>residui)</i>						
Totale risorse destinate agli investimenti nel risultato di amministrazione presunto	0,00	0,00	0,00	0,00	0,00	0,00	0,00

Consistenza patrimoniale

[TABELLA STATO PATRIMONIALE]

TABELLA STATO PATRIMONIALE

		<i>Voce di Stampa</i>	<i>2021</i>	<i>2020</i>
		B) IMMOBILIZZAZIONI		
I		Immobilizzazioni immateriali		
	1	costi di impianto e di ampliamento	0,00	0,00
	2	costi di ricerca sviluppo e pubblicità	0,00	0,00
	3	diritti di brevetto ed utilizzazione opere dell'ingegno	0,00	0,00
	4	concessioni, licenze, marchi e diritti simile	0,00	0,00
	5	Avviamento	0,00	0,00
	6	immobilizzazioni in corso ed acconti	0,00	0,00
	9	Altre	0,00	0,00
		Totale immobilizzazioni immateriali	127.586,27	57.500,00
		Immobilizzazioni materiali (3)	127.586,27	57.500,00
II	1	Beni demaniali	2.635.678,97	1.451.850,00
	1.1	Terreni	0,00	0,00
	1.2	Fabbricati	5.175,05	5.281,41
	1.3	Infrastrutture	2.371.209,77	1.349.638,28
	1.9	Altri beni demaniali	259.294,15	96.930,31
III	2	Altre immobilizzazioni materiali (3)	5.192.126,16	5.101.918,51
	2.1	Terreni	249.997,60	249.997,60
	a	di cui in leasing finanziario	0,00	0,00
	2.2	Fabbricati	4.452.357,17	4.352.462,22
	a	di cui in leasing finanziario	0,00	0,00
	2.3	Impianti e macchinari	19.674,49	3.166,85
	a	di cui in leasing finanziario	0,00	0,00
	2.4	Attrezzature industriali e commerciali	5.808,21	5.037,39
	2.5	Mezzi di trasporto	7.656,49	10.462,60
	2.6	Macchine per ufficio e hardware	11.314,84	17.419,02
	2.7	Mobili e arredi	33.772,64	37.466,01
	2.8	Infrastrutture	355.576,72	368.189,82
	2.99	Altri beni materiali	55.968,00	57.717,00
	3	Immobilizzazioni in corso ed acconti	988.291,47	988.291,47
		Totale immobilizzazioni materiali	8.816.096,60	7.542.059,98
IV		Immobilizzazioni Finanziarie (1)		
	1	Partecipazioni in	0,00	0,00
	a	imprese controllate	0,00	0,00
	b	imprese partecipate	0,00	0,00
	c	altri soggetti	0,00	0,00
	2	Crediti verso	0,00	0,00
	a	altre amministrazioni pubbliche	0,00	0,00
	b	imprese controllate	0,00	0,00
	c	imprese partecipate	0,00	0,00
	d	altri soggetti	0,00	0,00
	3	Altri titoli	0,00	0,00
		Totale immobilizzazioni finanziarie	0,00	0,00
		TOTALE IMMOBILIZZAZIONI (B)	8.943.682,87	7.599.559,98

Parametri di deficit strutturale

[TABELLA PARAMETRI DEFICITARI]

TABELLA PARAMETRI DEFICITARI

Tabella dei parametri obiettivi per i comuni ai fini dell'accertamento delle condizioni di ente strutturalmente deficitario

P1	Indicatore 1.1. - Incidenza spese rigide-ripiano disavanzo-personale e debito su entrate correnti maggiore del 48%		NO
P2	Indicatore 2.8 – incidenza degli incassi delle entrate proprie sulle previsioni definitive di parte corrente – minore del 22%		NO
P3	Indicatore 3.2 – Anticipazioni chiuse solo contabilmente maggiore di 10		NO
P4	Indicatore 10.3 – sostenibilità debiti finanziari maggiore del 16%		NO
P5	Indicatore 12.4 – sostenibilità disavanzo effettivamente a carico dell'esercizio maggiore del 1,20%		NO
P6	Indicatore 13.1 – Debiti riconosciuti e finanziati maggiore dell'1%		NO
P7	Indicatore 13.2 – Debiti in corso di riconoscimento + Indicatore 13.3. Debiti riconosciuti ed in corso di finanziamento maggiore dello 0,60%		NO
P8	Indicatore concernente l'effettiva capacità di riscossione riferito al totale delle entrate minore del 47%		NO
Gli enti locali che presentano almeno la metà dei parametri deficitari (la condizione “SI “identifica il parametro deficitario) sono strutturalmente deficitari ai sensi dell'art. 242 comma 1 del TUEL			
Sulla base dei parametri suindicati l'ente è da considerarsi in condizioni strutturalmente deficitarie			NO

Composizione ed equilibrio del bilancio corrente

[TABELLA EQUILIBRI BILANCIO CORRENTE]

TABELLA EQUILIBRI DI BILANCIO – PARTE CORRENTE

Equilibrio economico finanziario e vincoli pareggio di bilancio		2023	2024	2025
Fondo di cassa all'inizio dell'esercizio		696.545,11	0,00	0,00
A) Fondo pluriennale vincolato di entrata per spese correnti	(+)	8.878,00	0,00	0,00
AA) Recupero disavanzo di amministrazione esercizio precedente	(-)	0,00	0,00	0,00
B) Entrate Titoli 1.00 - 2.00 - 3.00	(+)	856.190,00	804.863,00	804.863,00
di cui per estinzione anticipata di prestiti		0,00	0,00	0,00
C) Entrate Titolo 4.02 06 - Contributi agli investimenti direttamente destinati al rimborso dei prestiti da amministrazioni pubbliche	(+)	0,00	0,00	0,00
D) Spese Titolo 1.00- Spese correnti	(-)	810.568,00	750.363,00	750.363,00
di cui fondo pluriennale vincolato		0,00	0,00	0,00
di cui fondo crediti di dubbia esigibilità		6.613,77	6.613,77	6.613,77
E) Spese Titolo 2.04 - Altri trasferimenti in conto capitale	(-)	0,00	0,00	0,00
F) Spese Titolo 4.00 - Quote di capitale amm.to dei mutui e prestiti obbligazionari	(-)	54.500,00	54.500,00	54.500,00
di cui per estinzione anticipata di prestiti		0,00	0,00	0,00
di cui Fondo anticipazioni di liquidità		0,00	0,00	0,00
G) Somma finale (G=A-AA+B+C-D-E-F)		0,00	0,00	0,00
H) Utilizzo risultato di amministrazione presunto per spese correnti	(+)	0,00	0,00	0,00
di cui per estinzione anticipata di prestiti		0,00	0,00	0,00
I) Entrate di parte capitale destinate a spese correnti in base a specifiche disposizioni di legge o dei principi contabili	(+)	0,00	0,00	0,00
di cui per estinzione anticipata di prestiti		0,00	0,00	0,00
L) Entrate di parte corrente destinate a spese di investimento in base a specifiche disposizioni di legge o dei principi contabili	(-)	0,00	0,00	0,00
M) Entrate da accensione di prestiti destinate a estinzione anticipata dei prestiti	(+)	0,00	0,00	0,00
Equilibrio di parte corrente (O=G+H+I-L+M)		0,00	0,00	0,00

Composizione ed equilibrio del bilancio investimenti

[TABELLA EQUILIBRI BILANCIO CAPITALE]

TABELLA EQUILIBRI DI BILANCIO – CONTO CAPITALE

<i>Equilibrio economico finanziario spese d'investimento</i>		2023	2024	2025
P) Utilizzo risultato di amministrazione presunto per spese di investimento	(+)	0,00	0,00	0,00
Q) Fondo pluriennale vincolato di entrata per spese in conto capitale	(+)	92.100,00	0,00	0,00
R) Entrate Titoli 4.00-5.00-6.00	(+)	1.671.528,52	65.000,00	65.000,00
C) Entrate Titolo 4.02 06 - Contributi agli investimenti direttamente destinati al rimborso dei prestiti da amministrazioni pubbliche	(-)	0,00	0,00	0,00
I) Entrate di parte capitale destinate a spese correnti in base a specifiche disposizioni di legge o dei principi contabili	(-)	0,00	0,00	0,00
S1) Entrate Titolo 5.02 per Riscossione crediti di breve termine	(-)	0,00	0,00	0,00
S2) Entrate Titolo 5.03 per Riscossione crediti di medio-lungo termine	(-)	0,00	0,00	0,00
T) Entrate titolo 5.04 relative a Altre entrate per riduzioni di attività finanziaria	(-)	0,00	0,00	0,00
L) Entrate di parte corrente destinate a spese di investimento in base a specifiche disposizioni di legge o dei principi contabili	(+)	0,00	0,00	0,00
M) Entrate da accensione di prestiti destinate a estinzione anticipata dei prestiti	(-)	0,00	0,00	0,00
U) Spese Titolo 2.00 - Spese in conto capitale di cui Fondo pluriennale vincolato di spesa	(-)	1.763.628,52	65.000,00	65.000,00
V) Spese Titolo 3.01 per Acquisizione di attività finanziarie	(-)	0,00	0,00	0,00
E) Spese Titolo 2.04 - Trasferimenti in conto capitale	(+)	0,00	0,00	0,00
Equilibrio di parte capitale (Z=P+Q+R-C-I-S1-S2-T+L-M-U-V+E)		0,00	0,00	0,00
S1) Entrate Titolo 5.02 per Riscossione crediti di breve termine	(+)	0,00	0,00	0,00
S2) Entrate Titolo 5.03 per Riscossione crediti di medio-lungo termine	(+)	0,00	0,00	0,00
T) Entrate titolo 5.04 relative a Altre entrate per riduzioni di attività finanziaria	(+)	0,00	0,00	0,00
X1) Spese Titolo 3.02 per Concessione crediti di breve termine	(-)	0,00	0,00	0,00
X2) Spese Titolo 3.03 per Concessione crediti di medio-lungo termine	(-)	0,00	0,00	0,00
Y) Spese Titolo 3.04 per Altre spese per acquisizione di attività finanziarie	(-)	0,00	0,00	0,00
Equilibrio finale (W=O+Z+S1+S2+T-X1-X2-Y)		0,00	0,00	0,00

Previsioni di cassa

[TABELLA FONDO CASSA]

TABELLA FONDO DI CASSA

FONDO CASSA 2023

Fondo di cassa iniziale (+)	696.545,11
Previsioni Pagamenti (-)	7.173.339,63
Previsioni Riscossioni (+)	6.748.005,46
Fondo di cassa finale presunto	271.210,94

[TABELLA FONDO CASSA PREC]

TABELLA FONDO DI CASSA PRECEDENTI

<i>Fondo cassa annualità precedenti</i>	
Esercizio 2022	696.545,11
Esercizio 2021	511.611,93
Esercizio 2020	575.593,62
Esercizio 2019	238.905,35
Esercizio 2018	232.013,80

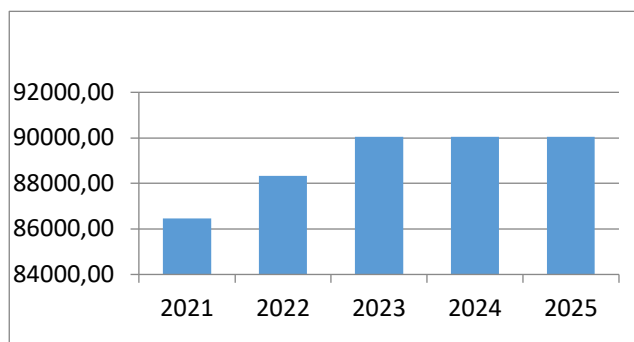
Livello di indebitamento

[TABELLA LIVELLO INDEBITAMENTO]

TABELLA LIVELLO INDEBITAMENTO

Andamento delle quote capitale e interessi

	<i>Impegni 2021</i>	<i>Impegni 2022</i>	<i>Competenza 2023</i>	<i>Competenza 2024</i>	<i>Competenza 2025</i>
Quota Interessi	35.083,21	36.091,46	35.546,66	35.546,66	35.546,66
Quota Capitale	51.377,41	52.238,61	54.500,00	54.500,00	54.500,00
Totale	86.460,62	88.330,07	90.046,66	90.046,66	90.046,66



Esposizione per interessi passivi

[TABELLA INTERESSI PASSIVI]

TABELLA INTERESSI PASSIVI

Incidenza degli interessi sulle entrate correnti

	<i>Imp./Acc. 2021</i>	<i>Imp./Acc. 2022</i>	<i>Competenza 2023</i>	<i>Competenza 2024</i>	<i>Competenza 2025</i>
Quota Interessi	35.083,21	36.091,46	35.546,66	35.546,66	35.546,66
(*) Entrate Correnti stimate	821.624,16	906.123,77	856.190,00	804.863,00	804.863,00
% su Entrate Correnti	4,27	3,98	4,15	4,42	4,42
Limite art. 204 TUEL	10%	10%	10%	10%	10%

Costo dei principali servizi a domanda individuale erogati

Servizi ad I.V.A.

[TABELLA REGISTRI IVA]

TABELLA REGISTRI - SERVIZI IVA

Elenco servizi commerciali (servizi ad iva) attivi nel 2023

*

Composizione del fondo pluriennale vincolato

[TABELLA FPV SPESA CORRENTE X MACRO]

TABELLA DI CUI FPV SPESA PARTE CORRENTE PER MACROAGGREGATI				
<i>Fondo pluriennale vincolato di parte corrente in spesa</i>				
<i>Tipologia Spesa</i>	<i>Competenza 2023</i>	<i>Competenza 2024</i>	<i>Competenza 2025</i>	
Redditi da lavoro dipendente	0,00	0,00	0,00	
Imposte e tasse a carico dell'ente	0,00	0,00	0,00	
Acquisto di beni e servizi	0,00	0,00	0,00	
Trasferimenti correnti	0,00	0,00	0,00	
Interessi passivi	0,00	0,00	0,00	
Altre spese per redditi da capitale	0,00	0,00	0,00	
Rimborsi e poste correttive delle entrate	0,00	0,00	0,00	
Altre spese correnti	0,00	0,00	0,00	
Totale	0,00	0,00	0,00	

[TABELLA FPV SPESA CAPITALE X MACRO]

TABELLA DI CUI FPV SPESA CONTO CAPITALE PER MACROAGGREGATI				
<i>Fondo pluriennale vincolato di spesa in conto capitale</i>				
<i>Tipologia Spesa</i>	<i>Competenza 2023</i>	<i>Competenza 2024</i>	<i>Competenza 2025</i>	
Tributi in conto capitale a carico dell'ente	0,00	0,00	0,00	
Investimenti fissi lordi e acquisto di terreni	0,00	0,00	0,00	
Contributi agli investimenti	0,00	0,00	0,00	
Altri trasferimenti in conto capitale	0,00	0,00	0,00	
Altre spese in conto capitale	0,00	0,00	0,00	
Totale	0,00	0,00	0,00	

Fondo pluriennale vincolato stanziato in entrata

[TABELLA FPV ENTRATA]

TABELLA FPV ENTRATA				
	<i>Competenza 2023</i>	<i>Competenza 2024</i>	<i>Competenza 2025</i>	
Fondo Pluriennale Vincolato per Spese Correnti	8.878,00	0,00	0,00	
Fondo Pluriennale Vincolato per Spese in Conto Capitale	92.100,00	0,00	0,00	

Consistenza del fondo crediti di dubbia esigibilità

[TABELLA FCDE]

TABELLA FCDE				
	<i>Stanziamenti 2022</i>	<i>Competenza 2023</i>	<i>Competenza 2024</i>	<i>Competenza 2025</i>
U.1.10.01.03.000 - Fondo Crediti di difficile esazione (FCDE) parte corrente	12.693,60	6.613,77	6.613,77	6.613,77
U.2.05.03.01.000 - Fondo Crediti di difficile esazione (FCDE) parte investimenti	0,00	0,00	0,00	0,00

Fondo di riserva

[TABELLA FONDO RISERVA]

TABELLA FONDO DI RISERVA				
	<i>Stanziamenti 2022</i>	<i>Competenza 2023</i>	<i>Competenza 2024</i>	<i>Competenza 2025</i>
Fondo di riserva	2.151,51	2.435,93	2.435,93	2.435,93

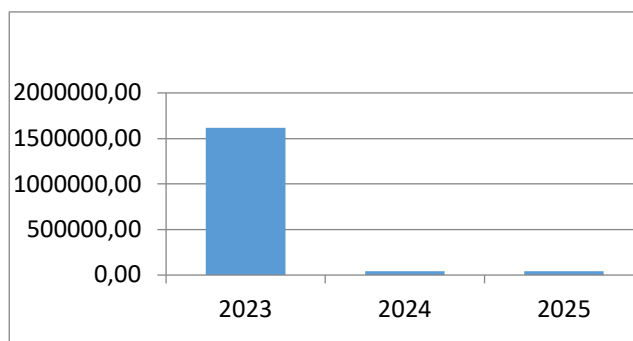
Fondo di riserva di cassa	0,00	0,00	
---------------------------	------	------	--

Individuazione ed utilizzo entrate non ricorrenti e loro destinazione a spesa non ricorrente

[TABELLA ENTRATE NON RICORRENTI X TIT TIP CAT]

TABELLA ENTRATE NON RICORRENTI PER TITOLO TIPOLOGIA CATEGORIA

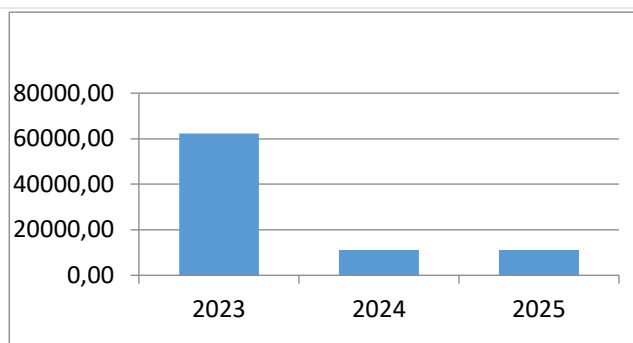
<i>Entrate non ricorrenti</i>	<i>Competenza 2023</i>	<i>Competenza 2024</i>	<i>Competenza 2025</i>
1 - Entrate correnti di natura tributaria, contributiva e perequativa	8.000,00	8.000,00	8.000,00
101 - Imposte tasse e proventi assimilati	8.000,00	8.000,00	8.000,00
106 - Imposta municipale propria	8.000,00	8.000,00	8.000,00
2 - Trasferimenti correnti	70.927,00	19.600,00	19.600,00
101 - Trasferimenti correnti da Amministrazioni pubbliche	64.327,00	13.000,00	13.000,00
101 - Trasferimenti correnti da Amministrazioni Centrali	60.427,00	13.000,00	13.000,00
102 - Trasferimenti correnti da Amministrazioni Locali	3.900,00	0,00	0,00
105 - Trasferimenti correnti dall'Unione Europea e dal Resto del Mondo	6.600,00	6.600,00	6.600,00
501 - Trasferimenti correnti dall'Unione Europea	6.600,00	6.600,00	6.600,00
4 - Entrate in conto capitale	1.527.738,00	5.000,00	5.000,00
200 - Contributi agli investimenti	1.527.738,00	5.000,00	5.000,00
100 - Contributi agli investimenti da amministrazioni pubbliche	1.403.738,00	5.000,00	5.000,00
300 - Contributi agli investimenti da Imprese	124.000,00	0,00	0,00
9 - Entrate per conto terzi e partite di giro	10.000,00	10.000,00	10.000,00
100 - Entrate per partite di giro	10.000,00	10.000,00	10.000,00
9900 - Altre entrate per partite di giro	10.000,00	10.000,00	10.000,00
Totale entrate non ricorrenti	1.616.665,00	42.600,00	42.600,00



[TABELLA SPESE CORRENTI NON RICORRENTI X TIT MAC]

TABELLA SPESE CORRENTI NON RICORRENTI PER TITOLO E MACROAGGREGATO

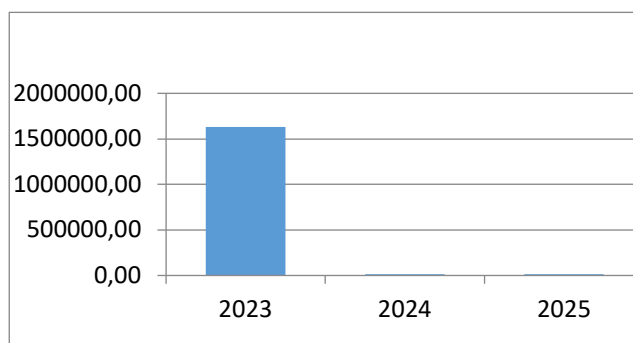
<i>Spese non ricorrenti</i>	<i>Competenza 2023</i>	<i>Competenza 2024</i>	<i>Competenza 2025</i>
1 - Spese correnti	62.327,00	11.000,00	11.000,00
101 - Redditi da lavoro dipendente	11.000,00	11.000,00	11.000,00
103 - Acquisto di beni e servizi	51.327,00	0,00	0,00
Totale spese correnti non ricorrenti	62.327,00	11.000,00	11.000,00



[TABELLA SPESE CAPITALI NON RICORRENTI X TIT MAC]

TABELLA SPESE CAPITALI NON RICORRENTI PER TITOLO E MACROAGGREGATO

<i>Spese non ricorrenti</i>	<i>Competenza 2023</i>	<i>Competenza 2024</i>	<i>Competenza 2025</i>
2 - Spese in conto capitale	1.629.838,00	15.000,00	15.000,00
202 - Investimenti fissi lordi e acquisto di terreni	260.297,00	15.000,00	15.000,00
203 - Contributi agli investimenti	1.209.541,00	0,00	0,00
205 - Altre spese in conto capitale	160.000,00	0,00	0,00
Totale spese in conto capitale non ricorrenti	1.629.838,00	15.000,00	15.000,00



[TABELLA ENTRATE CORRENTI X SPESE CAPITALI]

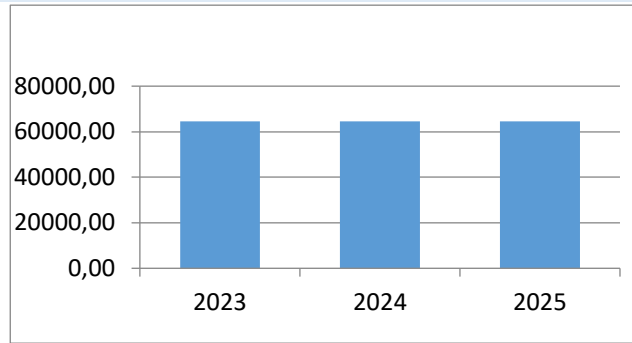
TABELLA ENTRATE CORRENTI X SPESE CAPITALI

	<i>2023</i>	<i>2024</i>	<i>2025</i>
Totale spese in conto capitale straordinarie	1.629.838,00	15.000,00	15.000,00
Equilibri di Bilancio:			
L) Entrate di parte corrente destinate a spese di investimento in base a specifiche disposizioni di legge o dei principi contabili	0,00	0,00	0,00

[TABELLA SPESE ALTRI TITOLI NON RICORRENTI X TIT MAC]

TABELLA SPESE ALTRI TITOLI NON RICORRENTI PER TITOLO E MACROAGGREGATO

<i>Spese non ricorrenti</i>	<i>Competenza 2023</i>	<i>Competenza 2024</i>	<i>Competenza 2025</i>
4 - Rimborso Prestiti	54.500,00	54.500,00	54.500,00
403 - Rimborso mutui e altri finanziamenti a medio lungo termine	54.500,00	54.500,00	54.500,00
7 - Uscite per conto terzi e partite di giro	10.000,00	10.000,00	10.000,00
701 - Uscite per partite di giro	10.000,00	10.000,00	10.000,00
Totale spese altri titoli non ricorrenti	64.500,00	64.500,00	64.500,00



[TABELLA ECCEDEZZA SPESE SU ENTRATE NON RICORRENTI]

TABELLA ECCEDEZZA SPESE NON RICORRENTI SU ENTRATE NON RICORRENTI

	Competenza 2023	Competenza 2024	Competenza 2025
Totale entrate straordinarie	1.616.665,00	42.600,00	42.600,00
Totale spese straordinarie	1.756.665,00	90.500,00	90.500,00
Ecceденza spese non ripetitive su entrate non ripetitive	92,03	47,07	47,07

