



---

# Comune di Montechiaro d'Asti

---

Provincia di Asti

**IL BILANCIO FINANZIARIO ARMONIZZATO:**

**DOCUMENTO UNICO DI  
PROGRAMMAZIONE**

**2018 - 2020**

## *Indice*

### *Nota Tecnica introduttiva*

### *Popolazione dell'Ente*

### *Struttura dell'Ente*

### *Sezione Strategica (SeS)*

#### *Indicatori utilizzati*

*Grado di autonomia finanziaria*  
*Pressione fiscale locale e restituzione erariale pro-capite*  
*Rigidità del bilancio*  
*Grado di rigidità pro-capite*  
*Costo del Personale*

#### *Propensione agli investimenti*

*Elementi di valutazione della Sezione strategica*  
*Analisi investimenti previsti e realizzazione opere pubbliche*  
*Programmi e progetti di investimento in corso di esecuzione e non ancora conclusi*

#### *Tributi e tariffe dei servizi pubblici*

*Spesa corrente con specifico riferimento alla gestione delle funzioni fondamentali, qualità dei servizi resi e obiettivi di servizio*

*Analisi delle necessità finanziarie e strutturali per l'espletamento dei programmi ricompresi delle varie missioni*

*La gestione del patrimonio*

*Reperimento e impiego di risorse straordinarie e in conto capitale*

*Indebitamento*

*Equilibri della situazione corrente e generali del bilancio e relativi equilibri in termini di cassa*

### *Sezione Operativa (SeO)*

*Indirizzi e obiettivi degli organismi facenti parte del gruppo amministrazione pubblica*

*Dimostrazione della coerenza delle previsioni di bilancio con gli strumenti urbanistici vigenti*

*Entrate: valutazione generale sui mezzi finanziari a disposizione, andamento storico e presenza di eventuali vincoli*

*Analisi Entrate: Politica Fiscale*

*Analisi Entrate: Trasferimenti Correnti*

*Analisi Entrate: Politica tariffaria*

*Analisi Entrate: Entrate in c/capitale*

*Analisi Entrate: Entrate da riduzione attività finanziarie*

*Analisi Entrate: Entrate da accensione di prestiti*

*Analisi Entrate: Anticipazioni da istituto tesoriere/cassiere*

*Analisi Entrate: Entrate per conto terzi e partite di giro*

*Indirizzi in materia di tributi e tariffe dei servizi*

*Indirizzi sul ricorso all'indebitamento per il finanziamento degli investimenti*

*Parte spesa: analisi dettagliata programmi all'interno delle missioni*

*Missione 1 - Servizi istituzionali, generali e di gestione*

*Missione 2 - Giustizia*

*Missione 3 - Ordine pubblico e sicurezza*

*Missione 4 - Istruzione e diritto allo studio*

*Missione 5 - Tutela e valorizzazione dei beni e delle attività culturali*

*Missione 6 - Politiche giovanili, sport e tempo libero*

*Missione 7 - Turismo*

*Missione 8 - Assetto del territorio ed edilizia abitativa*

*Missione 9 - Sviluppo sostenibile e tutela del territorio e dell'ambiente*

*Missione 10 - Trasporti e diritto alla mobilità*

*Missione 11 - Soccorso civile*

*Missione 12 - Diritti sociali, politiche sociali e famiglia*

*Missione 13 - Tutela della salute*

## **Documento Unico di Programmazione 2018/2020**

*Missione 14 - Sviluppo economico e competitività*

*Missione 15 - Politiche per il lavoro e la formazione professionale*

*Missione 16 - Agricoltura, politiche agroalimentari e pesca*

*Missione 17 - Energia e diversificazione delle fonti energetiche*

*Missione 18 - Relazioni con le altre autonomie territoriali e locali*

*Missione 19 - Relazioni internazionali*

*Missione 20 - Fondi e accantonamenti*

*Missione 50 - Debito pubblico*

*Missione 60 - Anticipazioni finanziarie*

*Missione 99 - Servizi per conto terzi*

*Analisi e valutazione degli impegni pluriennali già assunti*

*Valutazione della situazione economico-finanziaria degli organismi gestionali esterni*

*Programmazione Lavori Pubblici in conformità al programma triennale*

*Programmazione fabbisogno personale a livello triennale e annuale*

*Piano alienazioni e valorizzazioni beni patrimoniali*

### **Considerazioni Finali**

**- Nota tecnica introduttiva -**

Dal 1 Gennaio 2018 entreranno in vigore in modo quasi completo i principi contabili contenuti nel D.Lgs. 118/2011 e, in particolare il principio contabile inerente la Programmazione di Bilancio – Allegato 4/1 al D.Lgs. 118/2011.

In base a quanto previsto nel suddetto principio contabile, i Comuni sono tenuti a predisporre, in luogo della vecchia Relazione Previsionale e Programmatica, il Documento Unico di Programmazione (D.U.P.).

Il D.U.P. deve essere redatto sulla base dei principi e con i contenuti disciplinati al punto 8 del Principio Contabile inerente la Programmazione di Bilancio.

Il principio contabile prevede obbligatoriamente che il D.U.P. sia composto di due sezioni: la Sezione Strategica (SeS) e la Sezione Operativa (SeO). La prima ha un orizzonte temporale di riferimento pari a quello del mandato amministrativo; la seconda pari a quello del bilancio di previsione.

Per i Comuni con popolazione fino a 5.000 abitanti, il punto 8.4 del Principio contabile inerente la programmazione di Bilancio, come introdotto dal D.M. 20.5.2015, vi è la possibilità di adozione di un D.U.P. semplificato.

Il D.U.P. dovrebbe essere, di norma, predisposto dalla Giunta e presentato al Consiglio entro il 31 luglio.

Con D.M 3.7.2015 la scadenza del 31 luglio, per il solo anno 2015, è stata prorogata al 31 ottobre 2015.

Poiché il Comune di Montechiaro d'Asti ha un popolazione pari a 1303 abitanti, la redazione del presente D.U.P. seguirà la forma prevista per il D.U.P. semplificato

Si ritiene opportuno effettuare alcune premesse ai principi contabili che stanno alla base dei nuovi bilanci secondo quanto previsto dal D.Lgs. 118/2011 al fine di introdurre e fare comprendere l'impostazione del Documento Unico di Programmazione e dei suoi contenuti essenziali.

La spesa è articolata in missioni, programmi e titoli, sostituendo la precedente struttura per titoli, funzioni, servizi e interventi. L'elencazione di missioni e programmi non è a discrezione dell'Ente, bensì è tassativamente definita dalla normativa, diversamente dai programmi contenuti nel bilancio ex DPR 194/1996, che potevano essere scelti dal Comune, in funzione delle priorità delineate nelle linee programmatiche di mandato.

Quanto alle entrate, la tradizionale classificazione per titoli, categorie e risorse è stata sostituita nel bilancio armonizzato dall'elencazione di titoli e tipologie.

Nel principio contabile inerente la Programmazione di Bilancio, sono elencati i documenti che vanno allegati al Bilancio armonizzato, sotto forma di riepiloghi, quadri riassuntivi, allegati e sono i seguenti:

- prospetto esplicativo del risultato presunto di amministrazione;
- prospetto concernente la composizione per missioni e programmi del Fondo Pluriennale vincolato;
- prospetto concernente la composizione del fondo crediti di dubbia esigibilità;
- riepilogo delle entrate per titoli e tipologie;
- riepilogo delle spese per titoli,
- bilancio entrate per titolo e tipologia e spese per missioni, programmi e titoli;

Si precisa, che i livelli di ulteriore dettaglio rientrano nella sfera di competenza della Giunta (quanto ai macroaggregati) o dei dirigenti (quanto alle articolazione di entrate e spese al livello IV del piano dei conti finanziario) e, pertanto, ai sensi degli articoli 13 e 15 del decreto legislativo

## Documento Unico di Programmazione 2018/2020

23/6/2011 n. 118 “Disposizioni in materia di armonizzazione dei sistemi contabili e degli schemi di bilancio delle Regioni, degli enti locali e dei loro organismi, a norma degli articoli 1 e 2 della legge 5 maggio 2009, n. 42”, l’unità di voto elementare da parte del Consiglio è rappresentata dalla tipologia in entrata e dal programma in spesa.

Va, altresì, aggiunto, che il bilancio armonizzato, che copre un triennio (2018-2020) affianca, per quanto attiene il primo anno di esercizio (2018), ai dati di competenza anche le previsioni di cassa, a differenza dello schema previgente, in cui i dati di cassa erano riportati solo a consuntivo, senza alcun riferimento alle previsioni. Anche nel D.U.P. i dati finanziari inerenti la prima annualità riportano, oltre la competenza, anche la cassa.

Altra novità da sottolineare per quanto attiene il Bilancio armonizzato è la presenza di due nuove importanti voci : una è rappresentata dal Fondo Pluriennale Vincolato che troviamo esposto in due punti del bilancio: il Fondo Pluriennale Vincolato presente nelle entrate relativamente alla quota di parte corrente e a quella di parte capitale che rappresenta le quote di somme provenienti dal bilancio dell’esercizio precedente, con esigibilità nel 2018 a cui corrispondono gli importi nella parte spesa rilevati nelle voci “di cui già impegnato”; e il Fondo Pluriennale Vincolato presente e indicato nelle voci di spesa che rappresenta la parte di spesa del 2018-2019-2020 che avrà esigibilità negli anni successivi. L’altra novità del bilancio armonizzato è la voce, in spesa, del Fondo Crediti di Dubbia Esigibilità.

Il FCDE rappresenta un vero e proprio capitolo di spesa che va a coprire, prudenzialmente, la potenziale non esigibilità sugli stanziamenti di entrata del Titolo I e del Titolo III, calcolata sulla media degli ultimi 5 anni del rapporto tra incassi e accertamenti di ciascuna risorsa di entrata.

Secondo quanto disposto dal D.lgs. 118/2011 l’entità del FCDE deve essere obbligatoriamente pari almeno alle seguenti percentuali calcolate sull’importo determinato secondo l’applicazione del calcolo della media dei cinque anni:

- Anno 2018 100 %
- Anno 2019 100%
- Anno 2020 100%

**- Popolazione dell'Ente -**

<b>1.1.1</b> – Popolazione legale al censimento 2011		n. _1380_
<b>1.1.2</b> – Popolazione residente al fine del penultimo anno precedente (art.170 D.L.vo 267/2000) Di cui :                   maschi femmine  nuclei familiari comunità/convivenze		n. _1334 n. _639 n. _695 n. _631 n. _2_
<b>1.1.3</b> – Popolazione all'1.1. Anno-1 (penultimo anno precedente)		n. _1362
<b>1.1.4</b> – Nati nell'anno	n. 3	
<b>1.1.5</b> – Deceduti nell'anno saldo naturale	n. 20	n. _-17
<b>1.1.6</b> – Immigrati nell'anno	n. _46	
<b>1.1.7</b> – Emigrati nell'anno saldo migratorio	n. _57	n. _-11
<b>1.1.8</b> – Popolazione al 31.12. Anno-3 (penultimo anno precedente) di cui		n. _1334
<b>1.1.9</b> – In età prescolare (0/6 anni)		n. _66
<b>1.1.10</b> – In età scuola obbligo (7/14 anni)		n. _93
<b>1.1.11</b> – In forza lavoro prima occupazione (15/29 anni)		n. _170
<b>1.1.12</b> – In età adulta (30/65 anni)		n. _610
<b>1.1.13</b> – in età senile (oltre 65 anni)		n. _395
<b>1.1.14</b> – Tasso di natalità ultimo quinquennio:	Anno Anno-7 Anno-6 Anno-5 Anno-4 Anno-3	Tasso _____ _____ _____ _____ _____
<b>1.1.15</b> – Tasso di mortalità ultimo quinquennio:	Anno Anno-7 Anno-6 Anno-5 Anno-4 Anno-3	Tasso _____ _____ _____ _____ _____
<b>1.1.16</b> – Popolazione massima insediabile come da strumento urbanistico vigente	Abitanti Entro il	n. _____ n. 1400
<b>1.1.17</b> – Livello di istruzione della popolazione residente:		
<b>1.1.18</b> – Condizione socio – economica delle famiglie:		

**- Struttura dell'Ente -**

TIPOLOGIA	ESERCIZI O IN CORSO	PROGRAMMAZIONE PLURIENNALE		
		Anno 2016	Anno 2017	Anno 2018
1.3.2.1 - Asili nido n. <u>1</u>	Posti n. <u>24</u>	Posti n. <u>24</u>	Posti n. <u>24</u>	Posti n. <u>24</u>
1.3.2.2 - Scuole materne n. <u>1</u>	Posti n. <u>60</u>	Posti n. <u>60</u>	Posti n. <u>60</u>	Posti n. <u>60</u>
1.3.2.3 - Scuole elementari n. <u>1</u>	Posti n. <u>130</u>	Posti n. <u>120</u>	Posti n. <u>120</u>	Posti n. <u>120</u>
1.3.2.4 - Scuole medie n. <u>1</u>	Posti n. <u>90</u>	Posti n. <u>90</u>	Posti n. <u>90</u>	Posti n. <u>90</u>
1.3.2.5 - Strutture residenziali per anziani n. <u>    </u>	Posti n. <u>    </u>	Posti n. <u>    </u>	Posti n. <u>    </u>	Posti n. <u>    </u>
1.3.2.6 - Farmacie Comunali	n. <u>    </u>	n. <u>    </u>	n. <u>    </u>	n. <u>    </u>
1.3.2.7 - Rete fognaria in Km. - bianca - nera - mista				
1.3.2.8 - Esistenza depuratore	(*** Si/No)	(*** Si/No)	(*** Si/No)	(*** Si/No)
1.3.2.9 - Rete acquedotto in Km.				
1.3.2.10 - Attuazione servizio Idrico integrato	(*** Si/No)	(*** Si/No)	(*** Si/No)	(*** Si/No)
1.3.2.11 - Aree verdi, parchi, giardini	n. <u>    </u> hq. <u>    </u>	n. <u>    </u> hq. <u>    </u>	n. <u>    </u> hq. <u>    </u>	n. <u>    </u> hq. <u>    </u>
1.3.2.12 - Punti luce illuminazione pubblica	n. <u>    </u>	n. <u>    </u>	n. <u>    </u>	n. <u>    </u>
1.3.2.13 - Rete gas in Km.				
1.3.2.14 - Raccolta rifiuti in q: - civile - industriale - racc. diff.ta	(*** Si/No)	(*** Si/No)	(*** Si/No)	(*** Si/No)
1.3.2.15 - Esistenza discarica	(*** Si/No)	(*** Si/No)	(*** Si/No)	(*** Si/No)
1.3.2.16 - Mezzi operativi	n. <u>2</u>	n. <u>2</u>	n. <u>2</u>	n. <u>2</u>
1.3.2.17 - Veicoli	n. <u>1</u>	n. <u>1</u>	n. <u>1</u>	n. <u>1</u>
1.3.2.18 - Centro elaborazione dati	(*** Si/No)	(*** Si/No)	(*** Si/No)	(*** Si/No)
1.3.2.19 - Personal computer	n. <u>6</u>	n. <u>6</u>	n. <u>6</u>	n. <u>6</u>
1.3.2.20 - Altre strutture (***) <i>specificare</i> _____				

**- *Struttura Organizzativa* -**

SINDACO

GIUNTA COMUNALE

CONSIGLIO COMUNALE

SEGRETARIO COMUNALE

SEGRETARIO IN CONVENZIONE CON IL COMUNE DI CISTERNA D'ASTI, FRINCO, SAN MARTINO ALFIERI, SETTIME

AREA TECNICA

N. 1 DIPENDENTE CAT D6

AREA PERSONALE

-

AREA AMMINISTRATIVA E FINANZIARIA

N. 1 DIPENDENTE CAT C5 IN CONVENZIONE CON IL COMUNE DI CUNICO PER N. 12 ORE SETTIMANALI

**DOCUMENTO UNICO DI  
PROGRAMMAZIONE  
2018 - 2020**

***DUP: Sezione Strategica (SeS)***

**- DUP: Sezione Strategica (SeS) -**

Il D.lgs. 118/2011 prevede e disciplina, al punto 8, 8.1. e 8.2., tra i documenti di Programmazione, la predisposizione del Documento Unico di Programmazione (DUP) in forma completa, documento che deve essere composto da una Sezione Strategica – SeS -( che copre la durata del mandato amministrativo) che deve rappresentare le linee strategiche e di governo e di una Sezione Operativa –SeO - (limitata al triennio di gestione).

Dovendo coprire la durata del mandato amministrativo, la presente Sezione Strategica riguarderà il periodo sino a *giugno 2019*, e quanto in esso contenuto dovrà integrarsi con i contenuti delle Linee Programmatiche di mandato di cui all'art. 46, comma 3 del D.Lgs. 267/2000 e individua, in coerenza con il quadro normativo di riferimento, gli indirizzi strategici dell'Ente.

In particolare, la SeS individua, in coerenza con il quadro normativo di riferimento e con gli obiettivi generali di finanza pubblica, le principali scelte che caratterizzano il programma dell'Amministrazione da realizzare nel corso del mandato amministrativo e che possono avere un impatto di medio e lungo periodo, le politiche di mandato che l'Ente vuole sviluppare nel raggiungimento delle proprie finalità istituzionali e nel governo delle proprie funzioni fondamentali e gli indirizzi generali di programmazione riferiti al periodo di mandato.

Con riferimento alle **condizioni esterne** si evidenziano i seguenti elementi di valutazione:

1) Obiettivi del Governo -indirizzi e scelte contenute nei documenti di programmazione nazionale  
Gli sviluppi macroeconomici più recenti indicano che la già flebile crescita delle economie dell'Area dell'Euro è in significativo rallentamento. La debolezza congiunturale, la fragilità della ripresa, i puntuali ripiegamenti dell'attività economica suggeriscono una criticità di fondo di carattere strutturale, che in parte è la conseguenza dei danni provocati dalla recessione profonda e persistente degli ultimi anni.

La perdurante incertezza che ha caratterizzato le economie europee ha modificato i comportamenti di imprese e famiglie, riducendone la propensione all'investimento e al consumo; ha inaridito le fonti di reddito e la possibilità di accedere al credito, riducendo la capacità di spesa. La debole domanda nell'Eurozona ha limitato inoltre l'usuale contributo delle esportazioni alla ripresa.

Le manovre di politica monetaria sin qui attuate non sono state sufficienti da sole a rilanciare la crescita in Europa, pur fornendo un cruciale contributo alla stabilità finanziaria. I benefici delle riforme strutturali si stanno concretizzando con maggiore ritardo e minore intensità anche in ragione della persistente carenza di domanda aggregata.

Più in generale, questo quadro suggerisce che l'Area dell'Euro è a un bivio. In assenza di interventi significativi i Paesi Europei rischiano di avvitarsi in una spirale di stagnazione e deflazione, nella quale una disoccupazione elevata e una crescita nominale piatta rendono più difficili il recupero di competitività e la sostenibilità del debito.

Raggiungere un sentiero di crescita diverso richiede di agire con tutte le leve di politica economica a disposizione, ovvero politica monetaria, strutturale e di bilancio, in maniera coordinata e sinergica.

Il Governo italiano è intenzionato a continuare il programma di riforma avviato che avrà un orizzonte temporale di circa tre anni. In questo arco temporale sarà assicurata l'attuazione delle riforme stesse, favorendo le interazioni positive con la politica di bilancio, in un'unica strategia di stimolo e sostegno della domanda aggregata nel breve termine e di aumento del potenziale dell'economia, in linea con la strategia dell'Unione Europea sulla crescita e l'occupazione.

## Documento Unico di Programmazione 2018/2020

Alcune delle misure di riforma rivestono un ruolo importante nel quadro della procedura per gli squilibri macroeconomici a livello europeo, come la riforma della giustizia, necessaria per colmare il ritardo di efficienza che scoraggia le attività

economiche nel sistema italiano; le misure introdotte in materia di liberalizzazione del credito e di accesso al mercato dei capitali che aumenteranno le possibilità di finanziamento delle imprese, in particolare di quelle piccole e medie; la semplificazione del fisco, attraverso l'attuazione della Delega Fiscale, che, accanto alla riduzione strutturale della pressione fiscale per le famiglie e le imprese, contribuirà ad eliminare gli ostacoli alla crescita; la riforma del mercato del lavoro, con il Jobs Act, che consentirà una più rapida risposta nella gestione delle attività produttive ai mutamenti ciclici e strutturali, con un effetto benefico sugli investimenti, anche dall'estero, e sul tasso di partecipazione al mercato del lavoro, ed una connessa riduzione della segmentazione delle forze di lavoro; tale riforma è strettamente legata a quella del settore dell'istruzione.

La contemporanea attuazione di riforme strutturali e di politiche di bilancio e di sostegno agli investimenti consentirà di accrescere la flessibilità, la resistenza alla crisi e la capacità di generare crescita e occupazione. La politica di bilancio per il 2016 favorirà la crescita grazie alla composizione delle misure previste nella Legge di Stabilità per il 2016-2018 che prevede tagli alla spesa a fronte di una significativa riduzione del cuneo fiscale sul lavoro, di risorse messe a disposizione del processo di riforma e per favorire gli investimenti in ricerca e innovazione.

2) Con riferimento alla realtà socio economica del ns. comune, che ha sicuramente risentito della crisi nazionale e dei problemi occupazionali soprattutto nella fascia dei giovani, anche se vi è stata una buona tenuta delle aziende in particolar modo agricole che possono contare su importanti sbocchi di mercato a livello internazionale, e della domanda di servizi pubblici locali si evidenzia quanto segue:

- In merito all'attuazione del programma amministrativo si precisa che il Comune di Montechiaro d'Asti nonostante la forte riduzione dei trasferimenti statali ha cercato e cercherà di garantire i servizi alla cittadinanza improntando la gestione dell'ente alla economicità ed alla razionalizzazione della spesa, garantendo sempre uno standard qualitativo adeguato ed una particolare attenzione alle difficile situazione economica e sociale che il ns. Paese sta attraversando.

- Le problematiche sociali vengano da anni affrontate con la delega al Co.Ge.Sa. di Asti , che provvede alla programmazione ed alla gestione delle funzioni socio-assistenziali con attività istituzionali obbligatorie, che si finanziano con i fondi trasferiti dalla Regione, le quote pro-capite versate dai Comuni sulla base del numero di abitanti e, in minima parte, attraverso la compartecipazione dei cittadini al costo dei servizi. Alle attività istituzionali possono aggiungersi ed integrarsi attività progettuali basate su finanziamenti specifici e vincolati che hanno la caratteristica di essere limitati nel tempo. In questo caso l'impegno del Consorzio, al termine del Progetto, è quello di trasformare l'iniziativa progettuale, positivamente conclusa, in attività istituzionale stabilmente erogata.

Il comune di Montechiaro gestisce l'Asilo nido il gatto con gli stivali che offre n. 24 posti per i bambini di età compresa tra i 3 mesi ed i 3 anni.

- Le principali criticità riscontrate nella gestione economica finanziario del Comune sono da attribuirsi alla difficile applicazione delle norme in un contesto di continui mutamenti, alle difficoltà operative legate ai vincoli assunzionali ed al rispetto del Patto di Stabilità in vigore fino al 2015, ed il rispetto del pareggio di bilancio dal 2016.

***- Indicatori utilizzati -***

Si ritiene utile rappresentare la situazione strutturale del comune attraverso l'esposizione di dati di una serie di indicatori finanziari che interessano aspetti diversi della gestione dell'Ente.

Si riportano di seguito i principali indicatori che normalmente vengono scelti ed allegati ai documenti che riguardano il Piano delle Performance e il Controllo strategico.

- *Grado di autonomia dell'Ente;*
- *Pressione fiscale locale e restituzione erariale pro-capite;*
- *Grado di rigidità del bilancio;*
- *Grado di rigidità pro-capite;*
- *Costo del personale;*
- *Propensione agli investimenti.*

## *Grado di autonomia finanziaria*

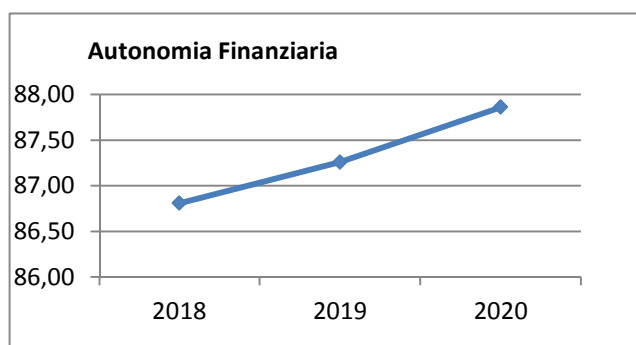
Le entrate correnti costituiscono le risorse destinate alla gestione dei servizi comunali; di questo importo complessivo le entrate tributarie ed extratributarie indicano la parte direttamente o indirettamente reperita dall'ente. I trasferimenti correnti dello Stato, Regione ed altri enti formano invece le entrate derivate, quali risorse di terzi destinate a finanziare parte della gestione corrente.

Il grado di autonomia finanziaria rappresenta un indice della capacità dell'ente di reperire con mezzi propri le risorse necessarie al finanziamento di tutte le spese di funzionamento dell'apparato comunale, erogazione di servizi ecc...

L'analisi dell'autonomia finanziaria assume una crescente rilevanza in un periodo di forte decentramento e di progressiva fiscalizzazione locale. Il sistema finanziario degli enti locali, in passato basato prevalentemente sui trasferimenti statali, è ora basato prevalentemente sull'autonomia finanziaria dei Comuni, ossia sulla capacità dell'ente di reperire, con mezzi propri, le risorse da destinare al soddisfacimento dei bisogni della collettività.

Va tuttavia rilevato, nell'analisi dell'indicatore in oggetto che, per disposizione di legge, essendo collocata tra le entrate tributarie la voce di trasferimento dallo Stato per Fondo di solidarietà comunale il dato risultante non rappresenta al 100% un indicatore di prelievo diretto al cittadino.

<b>Autonomia Finanziaria</b>	<b>Anno 2018</b>	<b>Anno 2019</b>	<b>Anno 2020</b>
<u>Entrate tributarie + Entrate extratributarie</u> <u>Entrate Correnti</u>	86,81 %	87,26 %	87,86 %

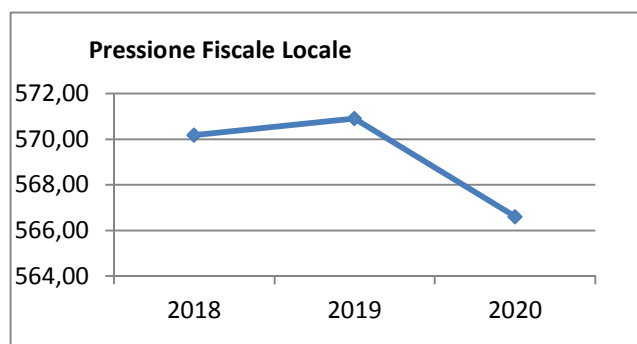


(\*\*\* Descrizione / Note Aggiuntive)

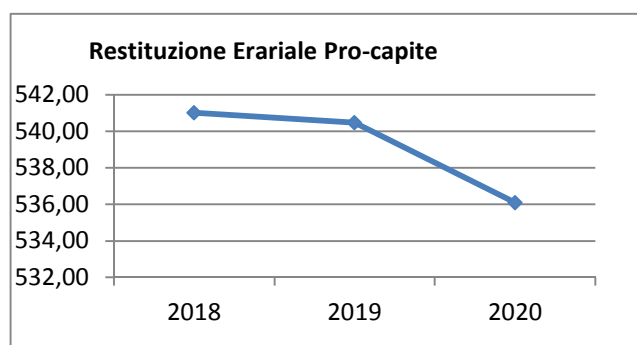
## *Pressione fiscale locale e restituzione erariale pro-capite*

Sono indicatori che consentono di individuare la pressione fiscale pro-capite e quanto viene trasferito pro-capite dallo Stato. Nell'esposizione dei dati dei suddetti indici va tenuto conto di quanto indicato al comma precedente in merito alla collocazione in bilancio della voce di Fondo di Solidarietà

<b>Pressione entrate proprie pro-capite</b>	<b>Anno 2018</b>	<b>Anno 2019</b>	<b>Anno 2020</b>
<u>Entrate tributarie + Entrate extratributarie</u> <u>N.Abitanti</u>	€ 570,17	€ 570,90	€ 566,60



<b>Pressione tributaria pro-capite</b>	<b>Anno 2018</b>	<b>Anno 2019</b>	<b>Anno 2020</b>
<u>Entrate tributarie</u> <u>N.Abitanti</u>	€ 541,01	€ 540,47	€ 536,09



(\*\*\* Descrizione / Note Aggiuntive)



---

# Comune di Montechiaro d'Asti

---

Provincia di Asti

**IL BILANCIO FINANZIARIO ARMONIZZATO:**

**DOCUMENTO UNICO DI  
PROGRAMMAZIONE**

**2018 - 2020**

## *Indice*

### *Nota Tecnica introduttiva*

### *Popolazione dell'Ente*

### *Struttura dell'Ente*

### *Sezione Strategica (SeS)*

#### *Indicatori utilizzati*

*Grado di autonomia finanziaria*  
*Pressione fiscale locale e restituzione erariale pro-capite*  
*Rigidità del bilancio*  
*Grado di rigidità pro-capite*  
*Costo del Personale*

#### *Propensione agli investimenti*

*Elementi di valutazione della Sezione strategica*  
*Analisi investimenti previsti e realizzazione opere pubbliche*  
*Programmi e progetti di investimento in corso di esecuzione e non ancora conclusi*

#### *Tributi e tariffe dei servizi pubblici*

*Spesa corrente con specifico riferimento alla gestione delle funzioni fondamentali, qualità dei servizi resi e obiettivi di servizio*

*Analisi delle necessità finanziarie e strutturali per l'espletamento dei programmi ricompresi delle varie missioni*

*La gestione del patrimonio*

*Reperimento e impiego di risorse straordinarie e in conto capitale*

*Indebitamento*

*Equilibri della situazione corrente e generali del bilancio e relativi equilibri in termini di cassa*

### *Sezione Operativa (SeO)*

*Indirizzi e obiettivi degli organismi facenti parte del gruppo amministrazione pubblica*

*Dimostrazione della coerenza delle previsioni di bilancio con gli strumenti urbanistici vigenti*

*Entrate: valutazione generale sui mezzi finanziari a disposizione, andamento storico e presenza di eventuali vincoli*

*Analisi Entrate: Politica Fiscale*

*Analisi Entrate: Trasferimenti Correnti*

*Analisi Entrate: Politica tariffaria*

*Analisi Entrate: Entrate in c/capitale*

*Analisi Entrate: Entrate da riduzione attività finanziarie*

*Analisi Entrate: Entrate da accensione di prestiti*

*Analisi Entrate: Anticipazioni da istituto tesoriere/cassiere*

*Analisi Entrate: Entrate per conto terzi e partite di giro*

*Indirizzi in materia di tributi e tariffe dei servizi*

*Indirizzi sul ricorso all'indebitamento per il finanziamento degli investimenti*

*Parte spesa: analisi dettagliata programmi all'interno delle missioni*

*Missione 1 - Servizi istituzionali, generali e di gestione*

*Missione 2 - Giustizia*

*Missione 3 - Ordine pubblico e sicurezza*

*Missione 4 - Istruzione e diritto allo studio*

*Missione 5 - Tutela e valorizzazione dei beni e delle attività culturali*

*Missione 6 - Politiche giovanili, sport e tempo libero*

*Missione 7 - Turismo*

*Missione 8 - Assetto del territorio ed edilizia abitativa*

*Missione 9 - Sviluppo sostenibile e tutela del territorio e dell'ambiente*

*Missione 10 - Trasporti e diritto alla mobilità*

*Missione 11 - Soccorso civile*

*Missione 12 - Diritti sociali, politiche sociali e famiglia*

*Missione 13 - Tutela della salute*

## **Documento Unico di Programmazione 2018/2020**

*Missione 14 - Sviluppo economico e competitività*

*Missione 15 - Politiche per il lavoro e la formazione professionale*

*Missione 16 - Agricoltura, politiche agroalimentari e pesca*

*Missione 17 - Energia e diversificazione delle fonti energetiche*

*Missione 18 - Relazioni con le altre autonomie territoriali e locali*

*Missione 19 - Relazioni internazionali*

*Missione 20 - Fondi e accantonamenti*

*Missione 50 - Debito pubblico*

*Missione 60 - Anticipazioni finanziarie*

*Missione 99 - Servizi per conto terzi*

*Analisi e valutazione degli impegni pluriennali già assunti*

*Valutazione della situazione economico-finanziaria degli organismi gestionali esterni*

*Programmazione Lavori Pubblici in conformità al programma triennale*

*Programmazione fabbisogno personale a livello triennale e annuale*

*Piano alienazioni e valorizzazioni beni patrimoniali*

### **Considerazioni Finali**

**- Nota tecnica introduttiva -**

Dal 1 Gennaio 2018 entreranno in vigore in modo quasi completo i principi contabili contenuti nel D.Lgs. 118/2011 e, in particolare il principio contabile inerente la Programmazione di Bilancio – Allegato 4/1 al D.Lgs. 118/2011.

In base a quanto previsto nel suddetto principio contabile, i Comuni sono tenuti a predisporre, in luogo della vecchia Relazione Previsionale e Programmatica, il Documento Unico di Programmazione (D.U.P.).

Il D.U.P. deve essere redatto sulla base dei principi e con i contenuti disciplinati al punto 8 del Principio Contabile inerente la Programmazione di Bilancio.

Il principio contabile prevede obbligatoriamente che il D.U.P. sia composto di due sezioni: la Sezione Strategica (SeS) e la Sezione Operativa (SeO). La prima ha un orizzonte temporale di riferimento pari a quello del mandato amministrativo; la seconda pari a quello del bilancio di previsione.

Per i Comuni con popolazione fino a 5.000 abitanti, il punto 8.4 del Principio contabile inerente la programmazione di Bilancio, come introdotto dal D.M. 20.5.2015, vi è la possibilità di adozione di un D.U.P. semplificato.

Il D.U.P. dovrebbe essere, di norma, predisposto dalla Giunta e presentato al Consiglio entro il 31 luglio.

Con D.M 3.7.2015 la scadenza del 31 luglio, per il solo anno 2015, è stata prorogata al 31 ottobre 2015.

Poiché il Comune di Montechiaro d'Asti ha un popolazione pari a 1303 abitanti, la redazione del presente D.U.P. seguirà la forma prevista per il D.U.P. semplificato

Si ritiene opportuno effettuare alcune premesse ai principi contabili che stanno alla base dei nuovi bilanci secondo quanto previsto dal D.Lgs. 118/2011 al fine di introdurre e fare comprendere l'impostazione del Documento Unico di Programmazione e dei suoi contenuti essenziali.

La spesa è articolata in missioni, programmi e titoli, sostituendo la precedente struttura per titoli, funzioni, servizi e interventi. L'elencazione di missioni e programmi non è a discrezione dell'Ente, bensì è tassativamente definita dalla normativa, diversamente dai programmi contenuti nel bilancio ex DPR 194/1996, che potevano essere scelti dal Comune, in funzione delle priorità delineate nelle linee programmatiche di mandato.

Quanto alle entrate, la tradizionale classificazione per titoli, categorie e risorse è stata sostituita nel bilancio armonizzato dall'elencazione di titoli e tipologie.

Nel principio contabile inerente la Programmazione di Bilancio, sono elencati i documenti che vanno allegati al Bilancio armonizzato, sotto forma di riepiloghi, quadri riassuntivi, allegati e sono i seguenti:

- prospetto esplicativo del risultato presunto di amministrazione;
- prospetto concernente la composizione per missioni e programmi del Fondo Pluriennale vincolato;
- prospetto concernente la composizione del fondo crediti di dubbia esigibilità;
- riepilogo delle entrate per titoli e tipologie;
- riepilogo delle spese per titoli,
- bilancio entrate per titolo e tipologia e spese per missioni, programmi e titoli;

Si precisa, che i livelli di ulteriore dettaglio rientrano nella sfera di competenza della Giunta (quanto ai macroaggregati) o dei dirigenti (quanto alle articolazione di entrate e spese al livello IV del piano dei conti finanziario) e, pertanto, ai sensi degli articoli 13 e 15 del decreto legislativo

## Documento Unico di Programmazione 2018/2020

23/6/2011 n. 118 “Disposizioni in materia di armonizzazione dei sistemi contabili e degli schemi di bilancio delle Regioni, degli enti locali e dei loro organismi, a norma degli articoli 1 e 2 della legge 5 maggio 2009, n. 42”, l’unità di voto elementare da parte del Consiglio è rappresentata dalla tipologia in entrata e dal programma in spesa.

Va, altresì, aggiunto, che il bilancio armonizzato, che copre un triennio (2018-2020) affianca, per quanto attiene il primo anno di esercizio (2018), ai dati di competenza anche le previsioni di cassa, a differenza dello schema previgente, in cui i dati di cassa erano riportati solo a consuntivo, senza alcun riferimento alle previsioni. Anche nel D.U.P. i dati finanziari inerenti la prima annualità riportano, oltre la competenza, anche la cassa.

Altra novità da sottolineare per quanto attiene il Bilancio armonizzato è la presenza di due nuove importanti voci : una è rappresentata dal Fondo Pluriennale Vincolato che troviamo esposto in due punti del bilancio: il Fondo Pluriennale Vincolato presente nelle entrate relativamente alla quota di parte corrente e a quella di parte capitale che rappresenta le quote di somme provenienti dal bilancio dell’esercizio precedente, con esigibilità nel 2018 a cui corrispondono gli importi nella parte spesa rilevati nelle voci “di cui già impegnato”; e il Fondo Pluriennale Vincolato presente e indicato nelle voci di spesa che rappresenta la parte di spesa del 2018-2019-2020 che avrà esigibilità negli anni successivi. L’altra novità del bilancio armonizzato è la voce, in spesa, del Fondo Crediti di Dubbia Esigibilità.

Il FCDE rappresenta un vero e proprio capitolo di spesa che va a coprire, prudenzialmente, la potenziale non esigibilità sugli stanziamenti di entrata del Titolo I e del Titolo III, calcolata sulla media degli ultimi 5 anni del rapporto tra incassi e accertamenti di ciascuna risorsa di entrata.

Secondo quanto disposto dal D.lgs. 118/2011 l’entità del FCDE deve essere obbligatoriamente pari almeno alle seguenti percentuali calcolate sull’importo determinato secondo l’applicazione del calcolo della media dei cinque anni:

- Anno 2018 100 %
- Anno 2019 100%
- Anno 2020 100%

**- Popolazione dell'Ente -**

<b>1.1.1</b> – Popolazione legale al censimento 2011		n. <u>1380</u>
<b>1.1.2</b> – Popolazione residente al fine del penultimo anno precedente (art.170 D.L.vo 267/2000) Di cui :                   maschi femmine  nuclei familiari comunità/convivenze		n. <u>1334</u> n. <u>639</u> n. <u>695</u> n. <u>631</u> n. <u>2</u>
<b>1.1.3</b> – Popolazione all'1.1. <i>Anno-1</i> (penultimo anno precedente)		n. <u>1362</u>
<b>1.1.4</b> – Nati nell'anno	n. <u>3</u>	
<b>1.1.5</b> – Deceduti nell'anno saldo naturale	n. <u>20</u>	n. <u>-17</u>
<b>1.1.6</b> – Immigrati nell'anno	n. <u>46</u>	
<b>1.1.7</b> – Emigrati nell'anno saldo migratorio	n. <u>57</u>	n. <u>-11</u>
<b>1.1.8</b> – Popolazione al 31.12. <i>Anno-3</i> (penultimo anno precedente) di cui		n. <u>1334</u>
<b>1.1.9</b> – In età prescolare (0/6 anni)		n. <u>66</u>
<b>1.1.10</b> – In età scuola obbligo (7/14 anni)		n. <u>93</u>
<b>1.1.11</b> – In forza lavoro prima occupazione (15/29 anni)		n. <u>170</u>
<b>1.1.12</b> – In età adulta (30/65 anni)		n. <u>610</u>
<b>1.1.13</b> – in età senile (oltre 65 anni)		n. <u>395</u>
<b>1.1.14</b> – Tasso di natalità ultimo quinquennio:	Anno <i>Anno-7</i> <i>Anno-6</i> <i>Anno-5</i> <i>Anno-4</i> <i>Anno-3</i>	Tasso _____ _____ _____ _____ _____
<b>1.1.15</b> – Tasso di mortalità ultimo quinquennio:	Anno <i>Anno-7</i> <i>Anno-6</i> <i>Anno-5</i> <i>Anno-4</i> <i>Anno-3</i>	Tasso _____ _____ _____ _____ _____
<b>1.1.16</b> – Popolazione massima insediabile come da strumento urbanistico vigente	Abitanti Entro il	n. _____ n. <u>1400</u>
<b>1.1.17</b> – Livello di istruzione della popolazione residente:		
<b>1.1.18</b> – Condizione socio – economica delle famiglie:		

**- Struttura dell'Ente -**

TIPOLOGIA	ESERCIZI O IN CORSO	PROGRAMMAZIONE PLURIENNALE		
		Anno 2016	Anno 2017	Anno 2018
1.3.2.1 - Asili nido n. <u>1</u>	Posti n. <u>24</u>	Posti n. <u>24</u>	Posti n. <u>24</u>	Posti n. <u>24</u>
1.3.2.2 - Scuole materne n. <u>1</u>	Posti n. <u>60</u>	Posti n. <u>60</u>	Posti n. <u>60</u>	Posti n. <u>60</u>
1.3.2.3 - Scuole elementari n. <u>1</u>	Posti n. <u>130</u>	Posti n. <u>120</u>	Posti n. <u>120</u>	Posti n. <u>120</u>
1.3.2.4 - Scuole medie n. <u>1</u>	Posti n. <u>90</u>	Posti n. <u>90</u>	Posti n. <u>90</u>	Posti n. <u>90</u>
1.3.2.5 - Strutture residenziali per anziani n. <u>    </u>	Posti n. <u>    </u>	Posti n. <u>    </u>	Posti n. <u>    </u>	Posti n. <u>    </u>
1.3.2.6 - Farmacie Comunali	n. <u>    </u>	n. <u>    </u>	n. <u>    </u>	n. <u>    </u>
1.3.2.7 - Rete fognaria in Km. - bianca - nera - mista				
1.3.2.8 - Esistenza depuratore	(*** Si/No)	(*** Si/No)	(*** Si/No)	(*** Si/No)
1.3.2.9 - Rete acquedotto in Km.				
1.3.2.10 - Attuazione servizio Idrico integrato	(*** Si/No)	(*** Si/No)	(*** Si/No)	(*** Si/No)
1.3.2.11 - Aree verdi, parchi, giardini	n. <u>    </u> hq. <u>    </u>	n. <u>    </u> hq. <u>    </u>	n. <u>    </u> hq. <u>    </u>	n. <u>    </u> hq. <u>    </u>
1.3.2.12 - Punti luce illuminazione pubblica	n. <u>    </u>	n. <u>    </u>	n. <u>    </u>	n. <u>    </u>
1.3.2.13 - Rete gas in Km.				
1.3.2.14 - Raccolta rifiuti in q: - civile - industriale - racc. diff.ta	(*** Si/No)	(*** Si/No)	(*** Si/No)	(*** Si/No)
1.3.2.15 - Esistenza discarica	(*** Si/No)	(*** Si/No)	(*** Si/No)	(*** Si/No)
1.3.2.16 - Mezzi operativi	n. <u>2</u>	n. <u>2</u>	n. <u>2</u>	n. <u>2</u>
1.3.2.17 - Veicoli	n. <u>1</u>	n. <u>1</u>	n. <u>1</u>	n. <u>1</u>
1.3.2.18 - Centro elaborazione dati	(*** Si/No)	(*** Si/No)	(*** Si/No)	(*** Si/No)
1.3.2.19 - Personal computer	n. <u>6</u>	n. <u>6</u>	n. <u>6</u>	n. <u>6</u>
1.3.2.20 - Altre strutture (***) <i>specificare</i>				

**- Struttura Organizzativa-**

SINDACO

GIUNTA COMUNALE

CONSIGLIO COMUNALE

SEGRETARIO COMUNALE

SEGRETARIO IN CONVENZIONE CON IL COMUNE DI CISTERNA D'ASTI, FRINCO, SAN MARTINO ALFIERI, SETTIME

AREA TECNICA

N. 1 DIPENDENTE CAT D6

AREA PERSONALE

-

AREA AMMINISTRATIVA E FINANZIARIA

N. 1 DIPENDENTE CAT C5 IN CONVENZIONE CON IL COMUNE DI CUNICO PER N. 12 ORE SETTIMANALI

**DOCUMENTO UNICO DI  
PROGRAMMAZIONE  
2018 - 2020**

***DUP: Sezione Strategica (SeS)***

**- DUP: Sezione Strategica (SeS) -**

Il D.lgs. 118/2011 prevede e disciplina, al punto 8, 8.1. e 8.2., tra i documenti di Programmazione, la predisposizione del Documento Unico di Programmazione (DUP) in forma completa, documento che deve essere composto da una Sezione Strategica – SeS -( che copre la durata del mandato amministrativo) che deve rappresentare le linee strategiche e di governo e di una Sezione Operativa –SeO - (limitata al triennio di gestione).

Dovendo coprire la durata del mandato amministrativo, la presente Sezione Strategica riguarderà il periodo sino a *giugno 2019*, e quanto in esso contenuto dovrà integrarsi con i contenuti delle Linee Programmatiche di mandato di cui all'art. 46, comma 3 del D.Lgs. 267/2000 e individua, in coerenza con il quadro normativo di riferimento, gli indirizzi strategici dell'Ente.

In particolare, la SeS individua, in coerenza con il quadro normativo di riferimento e con gli obiettivi generali di finanza pubblica, le principali scelte che caratterizzano il programma dell'Amministrazione da realizzare nel corso del mandato amministrativo e che possono avere un impatto di medio e lungo periodo, le politiche di mandato che l'Ente vuole sviluppare nel raggiungimento delle proprie finalità istituzionali e nel governo delle proprie funzioni fondamentali e gli indirizzi generali di programmazione riferiti al periodo di mandato.

Con riferimento alle **condizioni esterne** si evidenziano i seguenti elementi di valutazione:

1) Obiettivi del Governo -indirizzi e scelte contenute nei documenti di programmazione nazionale  
Gli sviluppi macroeconomici più recenti indicano che la già flebile crescita delle economie dell'Area dell'Euro è in significativo rallentamento. La debolezza congiunturale, la fragilità della ripresa, i puntuali ripiegamenti dell'attività economica suggeriscono una criticità di fondo di carattere strutturale, che in parte è la conseguenza dei danni provocati dalla recessione profonda e persistente degli ultimi anni.

La perdurante incertezza che ha caratterizzato le economie europee ha modificato i comportamenti di imprese e famiglie, riducendone la propensione all'investimento e al consumo; ha inaridito le fonti di reddito e la possibilità di accedere al credito, riducendo la capacità di spesa. La debole domanda nell'Eurozona ha limitato inoltre l'usuale contributo delle esportazioni alla ripresa.

Le manovre di politica monetaria sin qui attuate non sono state sufficienti da sole a rilanciare la crescita in Europa, pur fornendo un cruciale contributo alla stabilità finanziaria. I benefici delle riforme strutturali si stanno concretizzando con maggiore ritardo e minore intensità anche in ragione della persistente carenza di domanda aggregata.

Più in generale, questo quadro suggerisce che l'Area dell'Euro è a un bivio. In assenza di interventi significativi i Paesi Europei rischiano di avvitarsi in una spirale di stagnazione e deflazione, nella quale una disoccupazione elevata e una crescita nominale piatta rendono più difficili il recupero di competitività e la sostenibilità del debito.

Raggiungere un sentiero di crescita diverso richiede di agire con tutte le leve di politica economica a disposizione, ovvero politica monetaria, strutturale e di bilancio, in maniera coordinata e sinergica.

Il Governo italiano è intenzionato a continuare il programma di riforma avviato che avrà un orizzonte temporale di circa tre anni. In questo arco temporale sarà assicurata l'attuazione delle riforme stesse, favorendo le interazioni positive con la politica di bilancio, in un'unica strategia di stimolo e sostegno della domanda aggregata nel breve termine e di aumento del potenziale dell'economia, in linea con la strategia dell'Unione Europea sulla crescita e l'occupazione.

## Documento Unico di Programmazione 2018/2020

Alcune delle misure di riforma rivestono un ruolo importante nel quadro della procedura per gli squilibri macroeconomici a livello europeo, come la riforma della giustizia, necessaria per colmare il ritardo di efficienza che scoraggia le attività

economiche nel sistema italiano; le misure introdotte in materia di liberalizzazione del credito e di accesso al mercato dei capitali che aumenteranno le possibilità di finanziamento delle imprese, in particolare di quelle piccole e medie; la semplificazione del fisco, attraverso l'attuazione della Delega Fiscale, che, accanto alla riduzione strutturale della pressione fiscale per le famiglie e le imprese, contribuirà ad eliminare gli ostacoli alla crescita; la riforma del mercato del lavoro, con il Jobs Act, che consentirà una più rapida risposta nella gestione delle attività produttive ai mutamenti ciclici e strutturali, con un effetto benefico sugli investimenti, anche dall'estero, e sul tasso di partecipazione al mercato del lavoro, ed una connessa riduzione della segmentazione delle forze di lavoro; tale riforma è strettamente legata a quella del settore dell'istruzione.

La contemporanea attuazione di riforme strutturali e di politiche di bilancio e di sostegno agli investimenti consentirà di accrescere la flessibilità, la resistenza alla crisi e la capacità di generare crescita e occupazione. La politica di bilancio per il 2016 favorirà la crescita grazie alla composizione delle misure previste nella Legge di Stabilità per il 2016-2018 che prevede tagli alla spesa a fronte di una significativa riduzione del cuneo fiscale sul lavoro, di risorse messe a disposizione del processo di riforma e per favorire gli investimenti in ricerca e innovazione.

2) Con riferimento alla realtà socio economica del ns. comune, che ha sicuramente risentito della crisi nazionale e dei problemi occupazionali soprattutto nella fascia dei giovani, anche se vi è stata una buona tenuta delle aziende in particolar modo agricole che possono contare su importanti sbocchi di mercato a livello internazionale, e della domanda di servizi pubblici locali si evidenzia quanto segue:

- In merito all'attuazione del programma amministrativo si precisa che il Comune di Montechiaro d'Asti nonostante la forte riduzione dei trasferimenti statali ha cercato e cercherà di garantire i servizi alla cittadinanza improntando la gestione dell'ente alla economicità ed alla razionalizzazione della spesa, garantendo sempre uno standard qualitativo adeguato ed una particolare attenzione alle difficile situazione economica e sociale che il ns. Paese sta attraversando.

- Le problematiche sociali vengano da anni affrontate con la delega al Co.Ge.Sa. di Asti , che provvede alla programmazione ed alla gestione delle funzioni socio-assistenziali con attività istituzionali obbligatorie, che si finanziano con i fondi trasferiti dalla Regione, le quote pro-capite versate dai Comuni sulla base del numero di abitanti e, in minima parte, attraverso la compartecipazione dei cittadini al costo dei servizi. Alle attività istituzionali possono aggiungersi ed integrarsi attività progettuali basate su finanziamenti specifici e vincolati che hanno la caratteristica di essere limitati nel tempo. In questo caso l'impegno del Consorzio, al termine del Progetto, è quello di trasformare l'iniziativa progettuale, positivamente conclusa, in attività istituzionale stabilmente erogata.

Il comune di Montechiaro gestisce l'Asilo nido il gatto con gli stivali che offre n. 24 posti per i bambini di età compresa tra i 3 mesi ed i 3 anni.

- Le principali criticità riscontrate nella gestione economica finanziario del Comune sono da attribuirsi alla difficile applicazione delle norme in un contesto di continui mutamenti, alle difficoltà operative legate ai vincoli assunzionali ed al rispetto del Patto di Stabilità in vigore fino al 2015, ed il rispetto del pareggio di bilancio dal 2016.

***- Indicatori utilizzati -***

Si ritiene utile rappresentare la situazione strutturale del comune attraverso l'esposizione di dati di una serie di indicatori finanziari che interessano aspetti diversi della gestione dell'Ente.

Si riportano di seguito i principali indicatori che normalmente vengono scelti ed allegati ai documenti che riguardano il Piano delle Performance e il Controllo strategico.

- *Grado di autonomia dell'Ente;*
- *Pressione fiscale locale e restituzione erariale pro-capite;*
- *Grado di rigidità del bilancio;*
- *Grado di rigidità pro-capite;*
- *Costo del personale;*
- *Propensione agli investimenti.*

## *Grado di autonomia finanziaria*

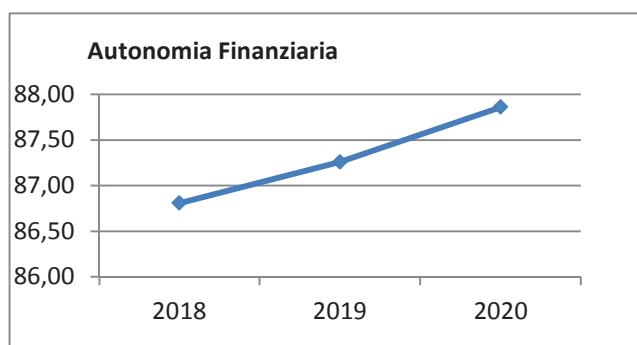
Le entrate correnti costituiscono le risorse destinate alla gestione dei servizi comunali; di questo importo complessivo le entrate tributarie ed extratributarie indicano la parte direttamente o indirettamente reperita dall'ente. I trasferimenti correnti dello Stato, Regione ed altri enti formano invece le entrate derivate, quali risorse di terzi destinate a finanziare parte della gestione corrente.

Il grado di autonomia finanziaria rappresenta un indice della capacità dell'ente di reperire con mezzi propri le risorse necessarie al finanziamento di tutte le spese di funzionamento dell'apparato comunale, erogazione di servizi ecc...

L'analisi dell'autonomia finanziaria assume una crescente rilevanza in un periodo di forte decentramento e di progressiva fiscalizzazione locale. Il sistema finanziario degli enti locali, in passato basato prevalentemente sui trasferimenti statali, è ora basato prevalentemente sull'autonomia finanziaria dei Comuni, ossia sulla capacità dell'ente di reperire, con mezzi propri, le risorse da destinare al soddisfacimento dei bisogni della collettività.

Va tuttavia rilevato, nell'analisi dell'indicatore in oggetto che, per disposizione di legge, essendo collocata tra le entrate tributarie la voce di trasferimento dallo Stato per Fondo di solidarietà comunale il dato risultante non rappresenta al 100% un indicatore di prelievo diretto al cittadino.

<b>Autonomia Finanziaria</b>	<b>Anno 2018</b>	<b>Anno 2019</b>	<b>Anno 2020</b>
<u>Entrate tributarie + Entrate extratributarie</u> <u>Entrate Correnti</u>	86,81 %	87,26 %	87,86 %

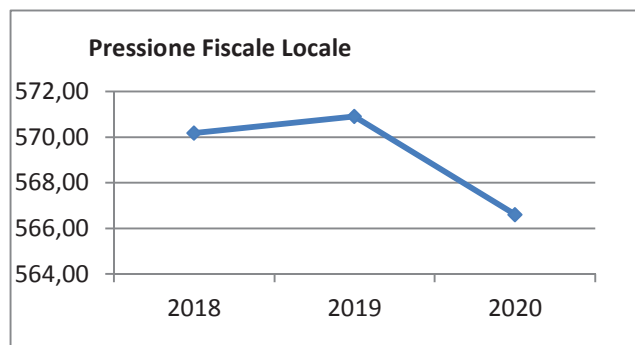


(\*\*\* Descrizione / Note Aggiuntive)

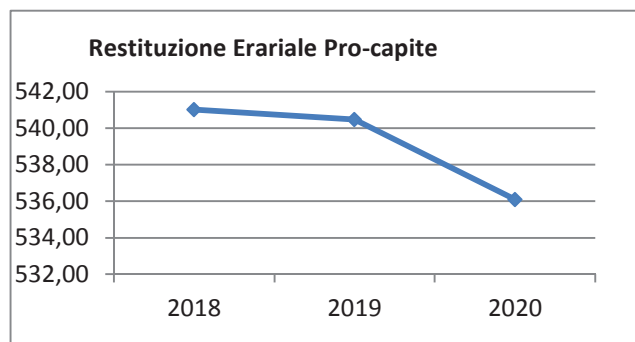
## *Pressione fiscale locale e restituzione erariale pro-capite*

Sono indicatori che consentono di individuare la pressione fiscale pro-capite e quanto viene trasferito pro-capite dallo Stato. Nell'esposizione dei dati dei suddetti indici va tenuto conto di quanto indicato al comma precedente in merito alla collocazione in bilancio della voce di Fondo di Solidarietà

<b>Pressione entrate proprie pro-capite</b>	<b>Anno 2018</b>	<b>Anno 2019</b>	<b>Anno 2020</b>
<u>Entrate tributarie + Entrate extratributarie</u> <u>N.Abitanti</u>	€ 570,17	€ 570,90	€ 566,60



<b>Pressione tributaria pro-capite</b>	<b>Anno 2018</b>	<b>Anno 2019</b>	<b>Anno 2020</b>
<u>Entrate tributarie</u> <u>N.Abitanti</u>	€ 541,01	€ 540,47	€ 536,09

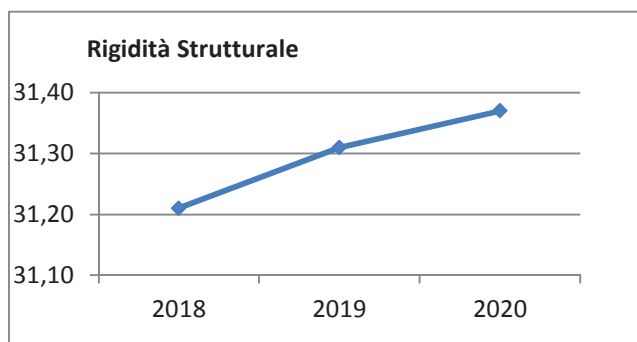


(\*\*\* Descrizione / Note Aggiuntive)

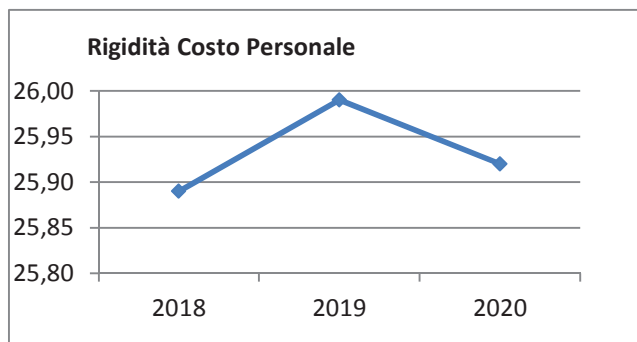
## *Rigidità del bilancio*

L'indicatore di rigidità del bilancio viene normalmente rappresentato dal rapporto tra Spese del personale e Oneri per il rimborso dei mutui rispetto alle entrate correnti. L'indice indica quindi la quota di bilancio che risulta libera per essere utilizzata per spese di esercizio.

<b>Rigidità strutturale</b>	<b>Anno 2018</b>	<b>Anno 2019</b>	<b>Anno 2020</b>
<u>Spese personale + Rimborso mutui + interessi</u> <u>Entrate Correnti</u>	31,21 %	31,31 %	31,37 %

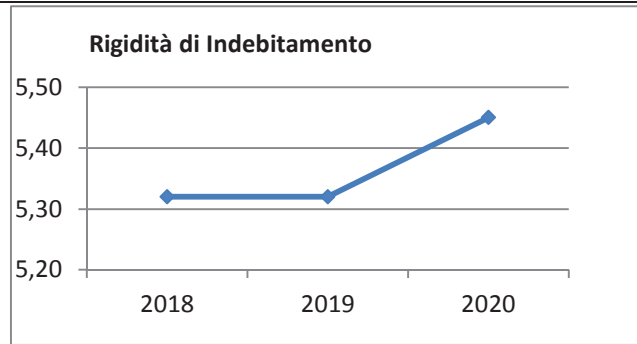


<b>Rigidità costo personale</b>	<b>Anno 2018</b>	<b>Anno 2019</b>	<b>Anno 2020</b>
<u>Spese personale + Irap</u> <u>Entrate Correnti</u>	25,89 %	25,99 %	25,92 %



<b>Rigidità indebitamento</b>	<b>Anno 2018</b>	<b>Anno 2019</b>	<b>Anno 2020</b>
<u>Rimborso mutui + interessi</u> <u>Entrate Correnti</u>	5,32 %	5,32 %	5,45 %

## Documento Unico di Programmazione 2018/2020

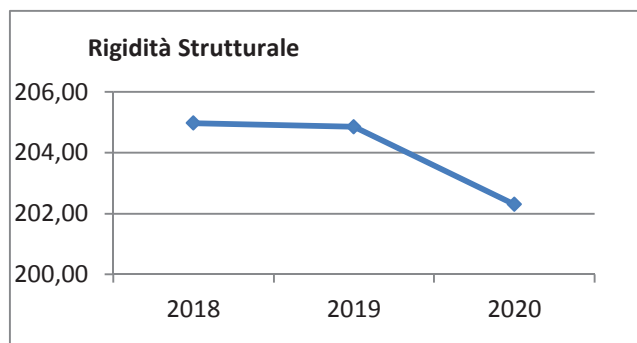


(\*\*\* Descrizione / Note Aggiuntive)

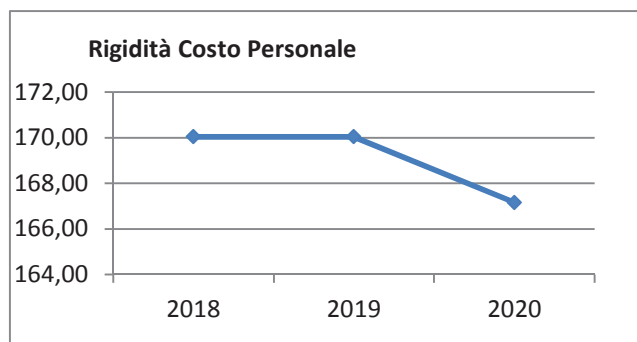
## Grado di rigidità pro-capite

Il grado di rigidità del bilancio va valutato in relazione alle dimensioni demografiche del comune e quindi al numero di abitanti e serve ad esprimere il costo pro-capite a carico di ciascun cittadino.

<b>Rigidità strutturale pro-capite</b>	<b>Anno 2018</b>	<b>Anno 2019</b>	<b>Anno 2020</b>
$\frac{\text{Spese personale + Irap + Rimborso mutui + interessi}}{\text{N. Abitanti}}$	204,97 €	204,85 €	202,30 €

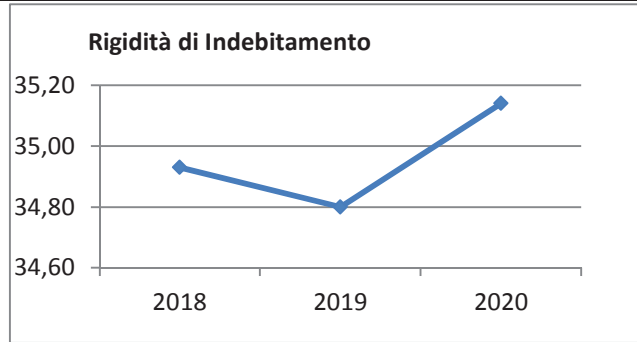


<b>Rigidità costo personale pro-capite</b>	<b>Anno 2018</b>	<b>Anno 2019</b>	<b>Anno 2020</b>
$\frac{\text{Spese personale}}{\text{N abitanti}}$	170,04 €	170,04 €	167,16 €



<b>Rigidità indebitamento pro-capite</b>	<b>Anno 2018</b>	<b>Anno 2019</b>	<b>Anno 2020</b>
$\frac{\text{Rimborso mutui + interessi}}{\text{N.abitanti}}$	34,93 €	34,80 €	35,14 €

## Documento Unico di Programmazione 2018/2020



(\*\*\* Descrizione / Note Aggiuntive)

## Costo del Personale

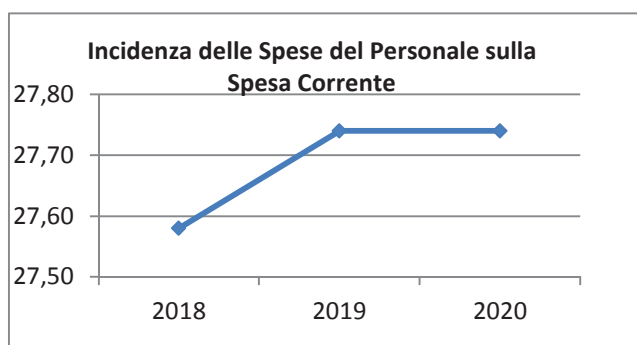
L'incidenza del costo del personale si misura prendendo a riferimento il costo del personale rispetto al totale delle spese correnti per valutare l'incidenza delle spese di personale sulle spese correnti di bilancio oppure prendendo a riferimento il costo di personale rispetto alle entrate correnti per valutare quanta parte delle entrate correnti è assorbita da spese di personale oppure, ancora, prendendo a riferimento il costo del personale rispetto alla popolazione.

Si evidenzia come nel costo del personale stanziato sul Bilancio viene conteggiato il costo per il Funzionario del servizio finanziario e tributi al 100% mentre il costo effettivo sostenuto dal ns. Comune risulta inferiore, poiché per questa figura è in corso convenzione con il Comune di Cunico che provvede al rimborso delle quote di spettanza al comune di Montechiaro quale comune capo convenzione.

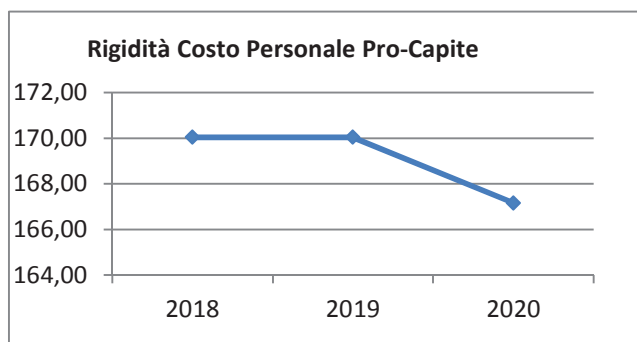
Il costo del segretario comunale in convenzione è rimborsato al Comune di Cisterna d'Asti – capo convenzione.

Quindi i grafici che seguono rilevato l'incidenza del costo del personale basandosi sul costo effettivo.

<b>Incidenza spese personale su spesa corrente</b>	<b>Anno 2018</b>	<b>Anno 2019</b>	<b>Anno 2020</b>
<u>Spese personale</u> <u>Spese correnti</u>	27,58 %	27,74 %	27,74 %

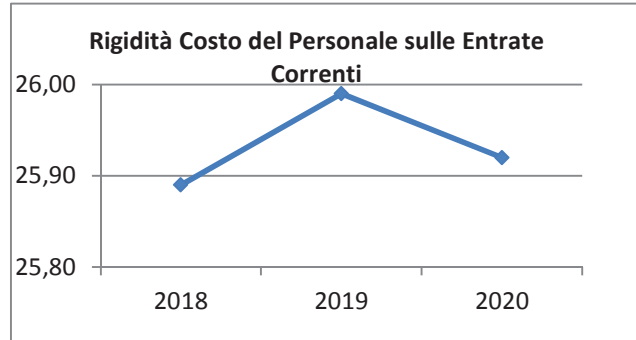


<b>Rigidità costo personale pro-capite</b>	<b>Anno 2018</b>	<b>Anno 2019</b>	<b>Anno 2020</b>
<u>Spese personale</u> <u>N abitanti</u>	170,04 €	170,04 €	167,16 €



## Documento Unico di Programmazione 2018/2020

Rigidità costo personale su entrata corrente	<i>Anno 2018</i>	<i>Anno 2019</i>	<i>Anno 2020</i>
<u>Spesa personale + Irap</u> <u>Entrate correnti</u>	25,89 %	25,99 %	25,92 %



Con riferimento alle **condizioni interne**, l'analisi strategica evidenzia i seguenti elementi:

### Tabella Servizi a Domanda Individuale

<i>Codice</i>	<i>Descrizione</i>	<i>Ril. IVA</i>	<i>Modalità di Gestione</i>
2	PESO PUBBLICO	NO	diretta
4	ACQUA	NO	

### Tabella Servizi Produttivi

<i>Codice</i>	<i>Descrizione</i>	<i>Ril. IVA</i>	<i>Modalità di Gestione</i>
3	CENTRO ESTIVO PER MINORI	NO	

## ***Elementi di valutazione della Sezione strategica***

Nella corrente sezione si affronteranno i seguenti punti:

*Analisi investimenti previsti e realizzazione opere pubbliche*

*Programmi e progetti di investimento in corso di esecuzione e non ancora conclusi*

*Tributi e tariffe dei servizi pubblici*

*Tariffe Servizi Pubblici*

*Fiscalità Locale*

*IUC – IMU*

*IUC – TASI*

*IUC – TARI*

*Imposta Pubblicità*

*Art. 12*

*Art. 13 (comma 1)*

*Art. 13 (comma 3 lettera a)b)c))*

*Art. 14 (commi 1-2-3)*

*Art. 14 (commi 4-5)*

*Art. 15 (comma 1)*

*Art. 15 (commi 2-3-4-5)*

*Art. 19*

*Spesa corrente con specifico riferimento alla gestione delle funzioni fondamentali, qualità dei servizi resi e obiettivi di servizio*

*Analisi delle necessità finanziarie e strutturali per l'espletamento dei programmi ricompresi delle varie missioni*

*La gestione del patrimonio*

*Reperimento e impiego di risorse straordinarie e in conto capitale*

*Indebitamento*

*Equilibri della situazione corrente e generali del bilancio e relativi equilibri in termini di cassa*

## ***Analisi investimenti previsti e realizzazione opere pubbliche***

Questa Amministrazione, nell'ottica di individuare dei percorsi di sviluppo, ha predisposto a decorrere dal giugno 2014 e fino al 2019, un Piano Generale di Sviluppo (PGS) , in coerenza con il complesso sistema di vincoli normativi e finanziari. Infatti il Piano Generale di Sviluppo ha rappresentato lo strumento di programmazione pluriennale previsto dall'art. 165, comma 7, del TUEL e dal Principio contabile n. 1 per gli enti locali approvato dall'Osservatorio nella seduta del 3.07.2003, per definire le linee strategiche su cui impostare, in rapporto alle reali possibilità operative dell'ente, l'attività di programmazione di Bilancio in sintonia con il Programma di mandato su cui è intervenuto il consenso elettorale.

Si tratta di un documento che specificava le linee di intervento che l'Amministrazione Comunale intende sviluppare e nell'arco dei cinque anni del mandato amministrativo e che il Bilancio dell'ente locale articola anno per anno.

Non sono previste per il prossimo triennio opere pubbliche di importo superiore a € 100.000,00. Si rileva che la realizzazione delle opere pubbliche programmate non ha riflessi sulla spesa corrente nel triennio considerato dal bilancio di previsione, considerato che non è prevista l'assunzione di nuovi mutui.

L'elenco annuale e cronoprogramma delle opere pubbliche redatto dall'Ufficio Tecnico è riportato nella sezione Operativa nel prospetto denominato Programmazione lavori pubblici in conformità con il programma triennale.

*L'Amministrazione intende chiedere, nel corso dell'anno 2018, il Contributo della L. regionale 18 per il finanziamento di lavori da eseguire presso il cimitero comunale e il contributo per finanziare il rifacimento dei marciapiedi comunali.*

*Inoltre l'Amministrazione intende chiedere, il contributo ministeriale per i Piccoli Comuni per finanziare il Progetto dei Voltoni di Via Vittorio Emanuele, per la sistemazione della pavimentazione in via Piesenzana, Via Roma e Piazza Umberto I.*

*Inoltre intende realizzare un Parco Giochi per bambini.*

***Programmi e progetti di investimento in corso di esecuzione e non ancora conclusi***

In riferimento agli investimenti e ai progetti in corso di esecuzione si segnalano i seguenti non ancora ultimati:

<i>Articolo</i>	<i>Descrizione</i>	<i>Impegnato (Cp + Rs)</i>	<i>Pagato (Cp + Rs)</i>	<i>Residui da Riportare</i>
5730 / 5 / 1	palazzo municipale e torre medioevale - finanziato dal GAL	1.000,00	285,00	715,00
6430 / 5 / 1	realizzazione opere di urbanizzazione	1.512,80	0,00	1.512,80
7230 / 5 / 1	manutenzione straordinaria scuola media	91.145,21	36.579,88	54.565,33
8030 / 5 / 1	realizzazione area attrezzata sosta camper	12.370,49	0,00	12.370,49
8230 / 45 / 1	manutenzione strade	52.905,47	7.295,60	45.609,87
8230 / 50 / 1	Manutenzione straordinaria strade comunali anno 2015	321,69	0,00	321,69
8230 / 65 / 1	Interventi straordinari strada Garabello	206.225,31	12.976,23	193.249,08
9030 / 5 / 1	realizzazione canale scolmatore rio rilate	12.893,25	225,00	12.668,25
9530 / 5 / 1	spesa rimborso loculi	2.670,00	0,00	2.670,00
	<b>TOTALE:</b>	<b>381.044,22</b>	<b>57.361,71</b>	<b>323.682,51</b>

(\*\*\* Descrizione / Note Aggiuntive)

***Tributi e tariffe dei servizi pubblici***

La politica tributaria a tariffaria di questa Amministrazione è la seguente:

approvata la manovra tariffaria con deliberazione G.C. n. 49 del 28.10.2017

***Spesa corrente con specifico riferimento alla gestione delle funzioni fondamentali, qualità dei servizi resi e obiettivi di servizio***

In riferimento alla spesa corrente con riferimento alla gestione delle funzioni fondamentali, si rileva che la spesa per le funzioni fondamentali presenta il seguente andamento nel triennio:

<i>Missione</i>	<i>Programma</i>		<i>Anno 2018</i>	<i>Anno 2019</i>	<i>Anno 2020</i>	
<b>1-Servizi istituzionali, generali e di gestione</b>	1-Organismi istituzionali	comp	21.181,00	25.824,00	17.500,00	
		cassa	26.101,15			
	2-Segreteria generale	comp	80.060,00	79.560,00	82.560,00	
		cassa	126.540,37			
	3-Gestione economica, finanziaria, programmazione, provveditorato	comp	54.400,00	54.400,00	54.400,00	
		cassa	69.248,99			
	4-Gestione delle entrate tributarie e servizi fiscali	comp	4.100,00	4.100,00	6.500,00	
		cassa	8.140,29			
	5-Gestione dei beni demaniali e patrimoniali	comp	41.950,00	41.950,00	41.950,00	
		cassa	54.203,95			
	6-Ufficio tecnico	comp	68.134,00	67.100,00	67.100,00	
		cassa	88.506,17			
	7-Elezioni e consultazioni popolari - Anagrafe e stato civile	comp	43.100,00	43.100,00	38.350,00	
		cassa	55.600,32			
	8-Statistica e sistemi informativi	comp	0,00	0,00	0,00	
		cassa	0,00			
	9-Assistenza tecnico-amministrativa agli enti locali	comp	0,00	0,00	0,00	
		cassa	0,00			
	10-Risorse umane	comp	700,00	700,00	700,00	
		cassa	700,00			
	11-Altri servizi generali	comp	8.980,00	8.980,00	8.980,00	
cassa		8.980,00				
<b>Totale Missione 1</b>		<b>comp</b>	<b>322.605,00</b>	<b>325.714,00</b>	<b>318.040,00</b>	
		<b>cassa</b>	<b>438.021,24</b>			
<b>2-Giustizia</b>	1-Uffici giudiziari	comp	0,00	0,00	0,00	
		cassa	0,00			
	2-Casa circondariale e altri servizi	comp	0,00	0,00	0,00	
		cassa	0,00			
	<b>Totale Missione 2</b>		<b>comp</b>	<b>0,00</b>	<b>0,00</b>	<b>0,00</b>
			<b>cassa</b>	<b>0,00</b>		
<b>3-Ordine pubblico e sicurezza</b>	1-Polizia locale e amministrativa	comp	1.954,00	10.954,00	2.054,00	
		cassa	5.063,72			
	2-Sistema integrato di sicurezza urbana	comp	0,00	0,00	0,00	
		cassa	0,00			
	<b>Totale Missione 3</b>		<b>comp</b>	<b>1.954,00</b>	<b>10.954,00</b>	<b>2.054,00</b>
			<b>cassa</b>	<b>5.063,72</b>		
<b>4-Istruzione e diritto allo</b>						

## Documento Unico di Programmazione 2018/2020

<b>studio</b>	1-Istruzione prescolastica	comp	18.000,00	18.000,00	18.000,00
		cassa	38.766,97		
	2-Altri ordini di istruzione non universitaria	comp	46.070,00	45.370,00	49.370,00
		cassa	52.922,97		
	4-Istruzione universitaria	comp	0,00	0,00	0,00
		cassa	0,00		
	5-Istruzione tecnica superiore	comp	0,00	0,00	0,00
		cassa	0,00		
	6-Servizi ausiliari all'istruzione	comp	9.250,00	8.200,00	8.200,00
		cassa	9.559,66		
	7-Diritto allo studio	comp	0,00	0,00	0,00
		cassa	0,00		
	<b>Totale Missione 4</b>	<b>comp</b>	<b>73.320,00</b>	<b>71.570,00</b>	<b>75.570,00</b>
		<b>cassa</b>	<b>101.249,60</b>		
<b>5-Tutela e valorizzazione dei beni e delle attività culturali</b>	1-Valorizzazione dei beni di interesse storico	comp	0,00	0,00	0,00
		cassa	0,00		
	2-Attività culturali e interventi diversi nel settore culturale	comp	4.900,00	4.500,00	4.500,00
		cassa	6.156,45		
	<b>Totale Missione 5</b>	<b>comp</b>	<b>4.900,00</b>	<b>4.500,00</b>	<b>4.500,00</b>
	<b>cassa</b>	<b>6.156,45</b>			
<b>6-Politiche giovanili, sport e tempo libero</b>	1-Sport e tempo libero	comp	5.000,00	5.000,00	5.000,00
		cassa	6.655,55		
	2-Giovani	comp	0,00	0,00	0,00
		cassa	0,00		
	<b>Totale Missione 6</b>	<b>comp</b>	<b>5.000,00</b>	<b>5.000,00</b>	<b>5.000,00</b>
	<b>cassa</b>	<b>6.655,55</b>			
<b>7-Turismo</b>	1-Sviluppo e la valorizzazione del turismo	comp	32.650,00	30.650,00	30.650,00
		cassa	32.650,00		
	<b>Totale Missione 7</b>	<b>comp</b>	<b>32.650,00</b>	<b>30.650,00</b>	<b>30.650,00</b>
	<b>cassa</b>	<b>32.650,00</b>			
<b>8-Assetto del territorio ed edilizia abitativa</b>	1-Urbanistica e assetto del territorio	comp	0,00	0,00	0,00
		cassa	9.526,16		
	2-Edilizia residenziale pubblica e locale e piani di edilizia economico-popolare	comp	0,00	0,00	0,00
		cassa	0,00		
	<b>Totale Missione 8</b>	<b>comp</b>	<b>0,00</b>	<b>0,00</b>	<b>0,00</b>
	<b>cassa</b>	<b>9.526,16</b>			
<b>9-Sviluppo sostenibile e tutela del territorio e dell'ambiente</b>	1-Difesa del suolo	comp	0,00	0,00	0,00
		cassa	0,00		
	2-Tutela, valorizzazione e recupero ambientale	comp	1.500,00	0,00	0,00
		cassa	1.500,00		
	3-Rifiuti	comp	159.800,00	158.800,00	158.800,00
		cassa	258.571,92		
	4-Servizio idrico integrato	comp	1.500,00	1.500,00	1.500,00
		cassa	1.757,62		

## Documento Unico di Programmazione 2018/2020

<b>10-Trasporti e diritto alla mobilità</b>	5-Aree protette, parchi naturali, protezione naturalistica e forestazione	comp	0,00	0,00	0,00
		cassa	0,00		
	6-Tutela e valorizzazione delle risorse idriche	comp	0,00	0,00	0,00
		cassa	0,00		
	7-Sviluppo sostenibile territorio montano piccoli Comuni	comp	0,00	0,00	0,00
		cassa	0,00		
	8-Qualità dell'aria e riduzione dell'inquinamento	comp	0,00	0,00	0,00
		cassa	0,00		
	<b>Totale Missione 9</b>	<b>comp</b>	<b>162.800,00</b>	<b>160.300,00</b>	<b>160.300,00</b>
		<b>cassa</b>	<b>261.829,54</b>		
<b>11-Soccorso civile</b>	1-Trasporto ferroviario	comp	0,00	0,00	0,00
		cassa	0,00		
	2-Trasporto pubblico locale	comp	0,00	0,00	0,00
		cassa	0,00		
	3-Trasporto per vie d'acqua	comp	0,00	0,00	0,00
		cassa	0,00		
	4-Altre modalità di trasporto	comp	0,00	0,00	0,00
		cassa	0,00		
	5-Viabilità e infrastrutture stradali	comp	110.550,00	101.350,00	101.350,00
		cassa	137.716,55		
<b>Totale Missione 10</b>	<b>comp</b>	<b>110.550,00</b>	<b>101.350,00</b>	<b>101.350,00</b>	
	<b>cassa</b>	<b>137.716,55</b>			
<b>12-Diritti sociali, politiche sociali e famiglia</b>	1-Sistema di protezione civile	comp	0,00	0,00	0,00
		cassa	0,00		
	2-Interventi a seguito di calamità naturali	comp	0,00	0,00	0,00
		cassa	0,00		
	<b>Totale Missione 11</b>	<b>comp</b>	<b>0,00</b>	<b>0,00</b>	<b>0,00</b>
		<b>cassa</b>	<b>0,00</b>		
	1-Interventi per l'infanzia e i minori e per asili nido	comp	29.850,00	29.850,00	29.850,00
		cassa	39.999,37		
	2-Interventi per la disabilità	comp	500,00	500,00	500,00
		cassa	500,00		
3-Interventi per gli anziani	comp	400,00	400,00	400,00	
	cassa	400,00			
4-Interventi per i soggetti a rischio di esclusione sociale	comp	0,00	0,00	0,00	
	cassa	0,00			
5-Interventi per le famiglie	comp	0,00	0,00	0,00	
	cassa	0,00			
6-Interventi per il diritto alla casa	comp	10.000,00	10.000,00	10.000,00	
	cassa	10.000,00			
7-Programmazione e governo della rete dei servizi sociosanitari e sociali	comp	26.000,00	26.000,00	26.000,00	
	cassa	26.000,00			
8-Cooperazione e associazionismo	comp	0,00	0,00	0,00	
	cassa	0,00			
9-Servizio necroscopico e cimiteriale	comp	800,00	800,00	800,00	
	cassa	1.733,18			
<b>Totale Missione 12</b>	<b>comp</b>	<b>67.550,00</b>	<b>67.550,00</b>	<b>67.550,00</b>	
	<b>cassa</b>	<b>78.632,55</b>			
<b>13-Tutela della salute</b>					

## Documento Unico di Programmazione 2018/2020

	7-Ulteriori spese in materia sanitaria	comp	0,00	0,00	0,00	
		cassa	0,00			
	<b>Totale Missione 13</b>	<b>comp</b>	<b>0,00</b>	<b>0,00</b>	<b>0,00</b>	
		<b>cassa</b>	<b>0,00</b>			
<b>14-Sviluppo economico e competitività</b>	1-Industria, PMI e Artigianato	comp	0,00	0,00	0,00	
		cassa	0,00			
	2-Commercio - reti distributive - tutela dei consumatori	comp	700,00	700,00	700,00	
		cassa	1.123,73			
	3-Ricerca e innovazione	comp	0,00	0,00	0,00	
		cassa	0,00			
	4-Reti e altri servizi di pubblica utilità	comp	800,00	1.000,00	1.000,00	
		cassa	6.238,30			
	<b>Totale Missione 14</b>	<b>comp</b>	<b>1.500,00</b>	<b>1.700,00</b>	<b>1.700,00</b>	
		<b>cassa</b>	<b>7.362,03</b>			
<b>15-Politiche per il lavoro e la formazione professionale</b>	1-Servizi per lo sviluppo del mercato del lavoro	comp	0,00	0,00	0,00	
		cassa	0,00			
	2-Formazione professionale	comp	0,00	0,00	0,00	
		cassa	0,00			
	3-Sostegno all'occupazione	comp	0,00	0,00	0,00	
		cassa	0,00			
	<b>Totale Missione 15</b>	<b>comp</b>	<b>0,00</b>	<b>0,00</b>	<b>0,00</b>	
		<b>cassa</b>	<b>0,00</b>			
	<b>16-Agricoltura, politiche agroalimentari e pesca</b>	1-Sviluppo del settore agricolo e del sistema agroalimentare	comp	0,00	0,00	0,00
			cassa	0,00		
2-Caccia e pesca		comp	0,00	0,00	0,00	
		cassa	0,00			
<b>Totale Missione 16</b>		<b>comp</b>	<b>0,00</b>	<b>0,00</b>	<b>0,00</b>	
		<b>cassa</b>	<b>0,00</b>			
<b>17-Energia e diversificazione delle fonti energetiche</b>	1-Fonti energetiche	comp	0,00	0,00	0,00	
		cassa	0,00			
	<b>Totale Missione 17</b>	<b>comp</b>	<b>0,00</b>	<b>0,00</b>	<b>0,00</b>	
		<b>cassa</b>	<b>0,00</b>			
<b>18-Relazioni con le altre autonomie territoriali e locali</b>	1-Relazioni finanziarie con le altre autonomie territoriali	comp	0,00	0,00	0,00	
		cassa	0,00			
	<b>Totale Missione 18</b>	<b>comp</b>	<b>0,00</b>	<b>0,00</b>	<b>0,00</b>	
		<b>cassa</b>	<b>0,00</b>			
<b>19-Relazioni internazionali</b>	1-Relazioni internazionali e Cooperazione allo sviluppo	comp	0,00	0,00	0,00	
		cassa	0,00			
	<b>Totale Missione 19</b>	<b>comp</b>	<b>0,00</b>	<b>0,00</b>	<b>0,00</b>	
		<b>cassa</b>	<b>0,00</b>			
<b>20-Fondi e accantonamenti</b>						

## Documento Unico di Programmazione 2018/2020

<b>50-Debito pubblico</b>	1-Fondo di riserva	comp	3.500,00	3.500,00	3.500,00
		cassa	0,00		
	2-Fondo crediti di dubbia esigibilità	comp	23.999,45	24.336,75	24.336,75
		cassa	0,00		
	3-Altri fondi	comp	0,00	0,00	0,00
		cassa	0,00		
	<b>Totale Missione 20</b>	<b>comp</b>	<b>27.499,45</b>	<b>27.836,75</b>	<b>27.836,75</b>
		<b>cassa</b>	<b>0,00</b>		
		comp	17.133,18	15.825,69	15.070,00
	1-Quota interessi ammortamento mutui e prestiti obbligazionari	cassa	27.295,23		
<b>Totale Missione 50</b>	<b>comp</b>	<b>17.133,18</b>	<b>15.825,69</b>	<b>15.070,00</b>	
	<b>cassa</b>	<b>27.295,23</b>			
<b>60-Anticipazioni finanziarie</b>	1-Restituzione anticipazioni di tesoreria	comp	0,00	0,00	0,00
		cassa	0,00		
	<b>Totale Missione 60</b>	<b>comp</b>	<b>0,00</b>	<b>0,00</b>	<b>0,00</b>
		<b>cassa</b>	<b>0,00</b>		
	<b>TOTALE MISSIONI</b>	<b>comp</b>	<b>827.461,63</b>	<b>822.950,44</b>	<b>809.620,75</b>
	<b>cassa</b>	<b>1.112.158,62</b>			

(\*\*\* Descrizione / Note Aggiuntive)

***Analisi delle necessità finanziarie e strutturali  
per l'espletamento dei programmi ricompresi  
nelle varie missioni***

In riferimento alle necessità finanziarie per l'espletamento dei programmi ricompresi nelle varie missioni si precisa che: con riferimento alle spese correnti, le stesse sono finanziate con le entrate di bilancio correnti provenienti dalle risorse della fiscalità locale e dalle quote di trasferimenti da parte di organismi centrali, regionali o altri. Alcune tipologie di programmi inseriti in alcune missioni potranno avere in parte finanziamenti specifici da parte di organismi centrali o decentrati sotto forma di contributi. Una parte delle spese per programmi inseriti in missioni potranno avere come fonte di finanziamento il provento da tariffe o canoni.

In riferimento alla spese di investimento nell'elenco annuale e cronoprogramma opere pubbliche per il triennio 2018/2020 sono specificate le fonti di finanziamento previste.

**Documento Unico di Programmazione 2018/2020**

***La gestione del patrimonio***

*(\*\*\* Indicare eventuali politiche di alienazione del patrimonio che si intendono effettuare nel triennio come da contenuti del piano alienazioni (estratto delibera piano alienazioni))*

ATTIVO	IMPORTI PAZIALI	CONSIST. INIZIALE	VARIAZIONI DA C/FINANZIARIO		VARIAZIONI DA ALTRE CAUSE		CONSIST. FINALE
			+	-	+	-	
<b>A) IMMOBILIZZAZIONI</b>							
<b>I) IMMOBILIZZAZIONI IMMATERIALI</b>							
1) Costi pluriennali capitalizzati (relativo fondo di ammortamento in detrazione)	4.950,00 4.950,00	0,00	21.660,22	0,00		21.660,22	0,00 4.950,00
<b>Totale</b>		<b>0,00</b>	<b>21.660,22</b>	<b>0,00</b>	<b>0,00</b>	<b>21.660,22</b>	<b>0,00</b>
<b>II) IMMOBILIZZAZIONI MATERIALI</b>							
1) Beni demaniali (relativo fondo di ammortamento in detrazione)	2.023.637,95 511.471,55	1.512.166,40	197.305,75	0,00		98.992,18	1.610.479,97 610.463,73
2) Terreni (patrimonio indisponibile)	85.629,51	85.629,51	0,00	0,00			85.629,51
3) Terreni (patrimonio disponibile)	111.937,22	111.937,22	0,00	0,00			111.937,22
4) Fabbricati (patrimonio indisponibile) (relativo fondo di ammortamento in detrazione)	1.876.867,20 457.976,53	1.418.890,67	30.006,40	0,00		37.300,07	1.411.597,00 495.276,60
5) Fabbricati (patrimonio disponibile) (relativo fondo di ammortamento in detrazione)	809.244,93 249.927,46	559.317,47	0,00	0,00		24.051,28	535.266,19 273.978,74
6) Macchinari, attrezzature e impianti (relativo fondo di ammortamento in detrazione)	104.529,07 98.060,34	6.468,73	0,00	0,00		3.609,65	2.859,08 101.669,99
7) Attrezzature e sistemi informatici (relativo fondo di ammortamento in detrazione)	24.796,47 23.786,88	1.009,59	0,00	0,00		401,02	608,57 24.187,90
8) Automezzi e motomezzi (relativo fondo di ammortamento in detrazione)	166.342,42 166.342,42	0,00	7.476,00	0,00		723,04 0,00	8.199,04 166.342,42
9) Mobili e macchine d'ufficio (relativo fondo di ammortamento in detrazione)	163.055,02 152.242,24	10.812,78	0,00	0,00		3.483,85	7.328,93 155.726,09
10) Universalità di beni (patrimonio indisponibile) (relativo fondo di ammortamento in detrazione)	3.169,00 2.333,20	835,80	0,00	0,00		633,80	202,00 2.967,00
11) Universalità di beni (patrimonio disponibile) (relativo fondo di ammortamento in detrazione)	0,00 0,00	0,00	0,00	0,00		0,00	0,00 0,00
12) Diritti reali su beni di terzi	0,00	0,00	0,00	0,00			0,00
13) Immobilizzazioni in corso	0,00	0,00	0,00	0,00			0,00
<b>Totale</b>		<b>3.707.068,17</b>	<b>234.788,15</b>	<b>0,00</b>	<b>723,04</b>	<b>168.471,85</b>	<b>3.774.107,51</b>

*(\*\*\* Descrizione / Note Aggiuntive)*

## *Reperimento e impiego di risorse straordinarie e in conto capitale*

In riferimento ai programmi ricompresi nelle varie missioni per quanto attiene gli investimenti si riportano di seguito le risorse straordinarie e in conto capitale di cui si prevede di disporre nel triennio:

<b>Riepilogo Investimenti e Fonti di Finanziamento - Totali generali</b>				
<b>Cod</b>	<b>Descrizione Entrata Specifica</b>	<b>Anno 2018</b>	<b>Anno 2019</b>	<b>Anno 2020</b>
<b>1</b>	<b>Entrate correnti destinate agli investimenti :</b>	<b>0,00</b>	<b>0,00</b>	<b>0,00</b>
	- Stato :	0,00	0,00	0,00
	- Regione :	0,00	0,00	0,00
	- Provincia :	0,00	0,00	0,00
	- Unione Europea :	0,00	0,00	0,00
	- Cassa DD.PP. / C.S. / Ist.Previd. :	0,00	0,00	0,00
	- C.d.S. :	0,00	0,00	0,00
	- Altre entrate / Entrate proprie :	0,00	0,00	0,00
<b>2</b>	<b>Avanzi di bilancio :</b>	<b>0,00</b>	<b>0,00</b>	<b>0,00</b>
<b>3</b>	<b>Entrate proprie :</b>	<b>0,00</b>	<b>0,00</b>	<b>0,00</b>
	- OO.UU. :	0,00	0,00	0,00
	- Concessione Loculi :	0,00	0,00	0,00
	- Alienazioni :	0,00	0,00	0,00
	- Altre :	0,00	0,00	0,00
	- Riscossioni :	0,00	0,00	0,00
<b>4</b>	<b>Entrate derivanti da trasferimenti in conto capitale :</b>	<b>0,00</b>	<b>0,00</b>	<b>0,00</b>
	- Stato :	0,00	0,00	0,00
	- Regione :	0,00	0,00	0,00
	- Provincia :	0,00	0,00	0,00
	- Unione Europea :	0,00	0,00	0,00
	- Cassa DD.PP. / C.S. / Ist.Previd. :	0,00	0,00	0,00
	- C.d.S. :	0,00	0,00	0,00
	- Altre entrate / Entrate proprie :	0,00	0,00	0,00
<b>5</b>	<b>Avanzo di amministrazione / f.p.v. :</b>	<b>0,00</b>	<b>0,00</b>	<b>0,00</b>
<b>6</b>	<b>Mutui passivi :</b>	<b>0,00</b>	<b>0,00</b>	<b>0,00</b>
<b>7</b>	<b>Altre forme di ricorso al mercato finanziamento :</b>	<b>0,00</b>	<b>0,00</b>	<b>0,00</b>

(\*\*\* Descrizione / Note Aggiuntive)

## *Indebitamento*

Con riferimento alla situazione generale di indebitamento dell'Ente, si riporta l'andamento dell'indebitamento nell'ultimo triennio e la previsione per il prossimo triennio come segue:

	<b>2015</b>	<b>2016</b>	<b>2017</b>	<b>2018</b>	<b>2019</b>	<b>2020</b>
Residuo Debito (+)						
Nuovi Prestiti (+)						
Prestiti rimborsati (-)						
Estinzioni anticipate (-)						
Altre variazioni +/- (da specificare)						
Totale fine anno						
Nr. Abitanti al 31/12						
<b>Debito medio x abitante</b>						

	<b><i>Oneri finanziari per ammortamento prestiti ed il rimborso degli stessi in conto capitale</i></b>					
	<b>2015</b>	<b>2016</b>	<b>2017</b>	<b>2018</b>	<b>2019</b>	<b>2020</b>
Oneri finanziari	19.025,54	18.632,56	18.984,31	17.133,18	15.825,69	15.070,00
Quota capitale	36.916,73	29.283,68	27.293,04	28.384,13	29.524,46	30.716,37
<b>Totale fine anno</b>	<b>55.942,27</b>	<b>47.916,24</b>	<b>46.277,35</b>	<b>45.517,31</b>	<b>45.350,15</b>	<b>45.786,37</b>

	<b><i>Tasso medio indebitamento</i></b>					
	<b>2015</b>	<b>2016</b>	<b>2017</b>	<b>2018</b>	<b>2019</b>	<b>2020</b>
Indebitamento inizio esercizio						
Oneri finanziari	19.025,54	18.632,56	18.984,31	17.133,18	15.825,69	15.070,00
<b>Tasso medio (oneri fin. / indebitamento iniziale)</b>						

	<b><i>Incidenza interessi passivi mutui su entrate correnti</i></b>					
	<b>2015</b>	<b>2016</b>	<b>2017</b>	<b>2018</b>	<b>2019</b>	<b>2020</b>
Interessi passivi	19.025,54	18.632,56	18.984,31	17.133,18	15.825,69	15.070,00
Entrate correnti	811.224,40	802.263,44	915.622,56	855.845,76	852.474,90	840.337,12
% su entrate correnti	2,35 %	2,32 %	2,07 %	2,00 %	1,86 %	1,79 %
Limite art. 204 TUEL	8,00 %	8,00 %	8,00 %	8,00 %	8,00 %	8,00 %

## *Equilibri della situazione corrente e generali del bilancio e relativi equilibri in termini di cassa*

<i>Equilibrio Economico-Finanziario</i>		<i>Anno 2018</i>	<i>Anno 2019</i>	<i>Anno 2020</i>
Fondo di cassa all'inizio dell'esercizio		90.000,00		
A) Fondo pluriennale vincolato di entrata per spese correnti	(+)	0,00	0,00	0,00
AA) Recupero disavanzo di amministrazione esercizio precedente	(-)	0,00	0,00	0,00
B) Entrate Titoli 1.00 - 2.00 - 3.00 <i>di cui per estinzione anticipata di prestiti</i>	(+)	855.845,76 0,00	852.474,90 0,00	840.337,12 0,00
C) Entrate Titolo 4.02.06 - Contributi agli investimenti direttamente destinati al rimborso dei prestiti da amministrazioni pubbliche	(+)	0,00	0,00	0,00
D) Spese Titolo 1.00 - Spese correnti <i>di cui:</i> - fondo pluriennale vincolato - fondo crediti di dubbia esigibilità	(-)	827.461,63 0,00 23.999,45	822.950,44 0,00 24.336,75	809.620,75 0,00 24.336,75
E) Spese Titolo 2.04 - Altri trasferimenti in conto capitale	(-)	0,00	0,00	0,00
F) Spese Titolo 4.00 - Quote di capitale amm.to dei mutui e prestiti obbligazionari <i>di cui per estinzione anticipata di prestiti</i>	(-)	28.384,13 0,00	29.524,46 0,00	30.716,37 0,00
<b>G) Somma finale (G=A-AA+B+C-D-E-F)</b>		<b>0,00</b>	<b>0,00</b>	<b>0,00</b>
<b>ALTRE POSTE DIFFERENZIALI, PER ECCEZIONI PREVISTE DA NORME DI LEGGE E DA PRINCIPI CONTABILI, CHE HANNO EFFETTO SULL'EQUILIBRIO EX ARTICOLO 162, COMMA 6, DEL TESTO UNICO DELLE LEGGI SULL'ORDINAMENTO DEGLI ENTI LOCALI</b>				
H) Utilizzo risultato di amministrazione presunto per spese correnti <i>di cui per estinzione anticipata di prestiti</i>	(+)	0,00 0,00	0,00 0,00	0,00 0,00
I) Entrate di parte capitale destinate a spese correnti in base a specifiche disposizioni di legge o dei principi contabili <i>di cui per estinzione anticipata di prestiti</i>	(+)	0,00 0,00	0,00 0,00	0,00 0,00
L) Entrate di parte corrente destinate a spese di investimento in base a specifiche disposizioni di legge o dei principi contabili	(-)	0,00	0,00	0,00
M) Entrate da accensione di prestiti destinate a estinzione anticipata dei prestiti	(+)	0,00	0,00	0,00
<b>EQUILIBRIO DI PARTE CORRENTE</b> <b>O=G+H+I-L+M</b>		<b>0,00</b>	<b>0,00</b>	<b>0,00</b>
P) Utilizzo risultato di amministrazione presunto per	(+)	0,00	0,00	0,00

## Documento Unico di Programmazione 2018/2020

spese di investimento				
Q) Fondo pluriennale vincolato di entrata per spese in conto capitale	(+)	0,00	0,00	0,00
R) Entrate Titoli 4.00-5.00-6.00	(+)	30.000,00	30.000,00	30.000,00
C) Entrate Titolo 4.02.06 - Contributi agli investimenti direttamente destinati al rimborso dei prestiti da amministrazioni pubbliche	(-)	0,00	0,00	0,00
I) Entrate di parte capitale destinate a spese correnti in base a specifiche disposizioni di legge o dei principi contabili	(-)	0,00	0,00	0,00
S1) Entrate Titolo 5.02 per Riscossione crediti di breve termine	(-)	0,00	0,00	0,00
S2) Entrate Titolo 5.03 per Riscossione crediti di medio-lungo termine	(-)	0,00	0,00	0,00
T) Entrate Titolo 5.04 relative a Altre entrate per riduzioni di attività finanziaria	(-)	0,00	0,00	0,00
L) Entrate di parte corrente destinate a spese di investimento in base a specifiche disposizioni di legge o dei principi contabili	(+)	0,00	0,00	0,00
M) Entrate da accensione di prestiti destinate a estinzione anticipata dei prestiti	(-)	0,00	0,00	0,00
U) Spese Titolo 2.00 - Spese in conto capitale <i>di cui fondo pluriennale vincolato di spesa</i>	(-)	30.000,00 0,00	30.000,00 0,00	30.000,00 0,00
V) Spese Titolo 3.01 per Acquisizioni di attività finanziarie	(-)	0,00	0,00	0,00
E) Spese Titolo 2.04 - Altri trasferimenti in conto capitale	(+)	0,00	0,00	0,00
<b>EQUILIBRIO DI PARTE CAPITALE</b> <b>Z = P+Q+R-C-I-S1-S2-T+L-M-U-V+E</b>		<b>0,00</b>	<b>0,00</b>	<b>0,00</b>
S1) Entrate Titolo 5.02 per Riscossione crediti di breve termine	(+)	0,00	0,00	0,00
S2) Entrate Titolo 5.03 per Riscossione crediti di medio-lungo termine	(+)	0,00	0,00	0,00
T) Entrate Titolo 5.04 relative a Altre entrate per riduzioni di attività finanziaria	(+)	0,00	0,00	0,00
X1) Spese Titolo 3.02 per Concessione crediti di breve termine	(-)	0,00	0,00	0,00
X2) Spese Titolo 3.03 per Concessione crediti di medio-lungo termine	(-)	0,00	0,00	0,00
Y) Spese Titolo 3.04 per Altre spese per acquisizioni di attività finanziarie	(-)	0,00	0,00	0,00

## Documento Unico di Programmazione 2018/2020

<b>EQUILIBRIO FINALE</b> <b>W = O+Z+S1+S2+T-X1-X2-Y</b>		<b>0,00</b>	<b>0,00</b>	<b>0,00</b>
--	--	-------------	-------------	-------------

La verifica della quadratura delle Previsioni di Cassa, viene qui di seguito riportata :

<b>Quadratura Cassa</b>		
Fondo di Cassa	(+)	90.000,00
Entrata	(+)	2.028.582,91
Spesa	(-)	1.879.731,91
<b>Differenza</b>	<b>=</b>	<b>238.851,00</b>

*(\*\*\* Descrizione / Note Aggiuntive)*

**DOCUMENTO UNICO DI  
PROGRAMMAZIONE  
2018 - 2020**

***DUP: Sezione Operativa (SeO)***

***- DUP: Sezione Operativa (SeO) -***

La SeO contiene la programmazione operativa dell'Ente avendo a riferimento l'arco temporale sia annuale sia triennale in base alle previsioni e agli obiettivi fissati nella SeS.

La SeO , con riferimento ai contenuti finanziari, espone i dati per competenza con riferimento all'intero triennio e per cassa con riferimento al primo anno di esercizio.

Nelle parti che seguono del D.U.P.- SeO – verranno esaminati per ogni singola missione i programmi che l'Ente intende realizzare per conseguire gli obiettivi strategici definiti nel SeS e, per ogni programma saranno in sintesi individuati gli obiettivi operativi annuali da raggiungere che verranno poi dettagliatamente descritti nel PEG e nel Piano delle Performance.

## *Indirizzi e obiettivi degli organismi facenti parte del gruppo amministrazione pubblica*

Il Comune di Montechiaro d'Asti ha le seguenti partecipazioni in enti o organismi che costituiscono il gruppo Amministrazione Pubblica:

### CONSORZI

<i>Nome</i>	<i>Attività</i>	<i>%</i>
<b>CO.GE.SA</b>	<b>SERVIZIO SOCIO ASSISTENZIALE</b>	
<b>C.B.R.A.</b>	<b>CONSORZIO OBBLIGATORIO CHE SVOLGE LE FUNZIONI DI GOVERNO DI BACINO E DI AMBITO TERRITORIALE OTTIMALE RELATIVE AL SERVIZIO RIFIUTI URBANI</b>	

### AZIENDE

<i>Nome</i>	<i>Attività</i>	<i>%</i>

### ISTITUZIONI

<i>Nome</i>	<i>Attività</i>	<i>%</i>

### SOCIETA' DI CAPITALI

<i>Nome</i>	<i>Attività</i>	<i>%</i>
<b>G.A.I.A.</b>	<b>GESTIONE RIFIUTI</b>	

### CONCESSIONI

<i>Nome</i>	<i>Attività</i>	<i>%</i>

### UNIONI

<i>Nome</i>	<i>Attività</i>	<i>%</i>

Documento Unico di Programmazione 2018/2020

<b>COMUNITA' COLLINARE VAL RILATE</b>	<b>SERVIZIO SCUOLA – TRASPORTO SCOLASTICO –CANILE – CAMBIO LAMPADE</b>	

**CONVENZIONI**

<i>Nome</i>	<i>Attività</i>	<i>%</i>
<b>UFFICIO SEGRETARIO COMUNALE – COMUNE CAPO CONVENZIONE CISTERNA D'ASTI</b>	<b>UFFICIO SEGRETARIO COMUNALE</b>	
<b>UFFICIO FINANZIARIO E TRIBUTI – COMUNE CAPO CONVENZIONE MONTECHIARO D'ASTI</b>	<b>UFFICIO FINANZIARIO E TRIBUTI</b>	

**ASSOCIAZIONI**

<i>Nome</i>	<i>Attività</i>	<i>%</i>

***Dimostrazione della coerenza delle previsioni di bilancio con gli strumenti urbanistici vigenti***

1.2.1 – Superficie in Kmq. _____		
1.2.2 – RISORSE IDRICHE		
* Laghi n° _____	* Fiumi e Torrenti n° _____	
1.2.3 – STRADE		
* Statali Km. _____	* Provinciali Km. _____	* Comunali Km. _____
* Vicinali Km. _____	* Autostrade Km. _____	
<b>1.2.4 – PIANI E STRUMENTI URBANISTICI VIGENTI</b>		
		<i>Se SI data ed estremi del provvedimento di approvazione</i>
	<b>SI NO</b>	
* Piano reg. adottato	– –	_____
* Piano reg. approvato	– –	_____
* Progr. di fabbricazione	– –	_____
* Piano edilizia economica e popolare	– –	_____
<b>PIANO INSEDIAMENTO PRODUTTIVI</b>		
	<b>SI NO</b>	
* Industriali	– –	_____
* Artigianali	– –	_____
* Commerciali	– –	_____
* Altri strumenti (specificare) _____		_____
Esistenza della coerenza delle previsioni annuali e pluriennali con gli strumenti urbanistici vigenti (art.170, comma 7, D. L.vo 267/2000)                      si _                      no _		
se SI indicare l'area della superficie fondiaria (in mq.) _____		
	AREA INTERESSATA	AREA DISPONIBILE
<b>P.E.E.P</b>	_____	_____
<b>P.I.P</b>	_____	_____

**Documento Unico di Programmazione 2018/2020**

***Entrate: valutazione generale sui mezzi finanziari a disposizione, andamento storico e presenza di eventuali vincoli***

<i>Titolo</i>	<i>Denominazione</i>	<i>RESIDUI PRESUNTI AL TERMINE DELL'ESERCIZIO PRECEDENTE QUELLO CUI SI RIFERISCE IL BILANCIO</i>		<i>PREVISIONI DEFINITIVE DELL'ANNO PRECEDENTE CUI SI RIFERISCE IL BILANCIO</i>	<i>Anno 2018</i>	<i>Anno 2019</i>	<i>Anno 2020</i>
	Fondo pluriennale vincolato per spese correnti		previsione di competenza	13.180,00	0,00	0,00	0,00
	Fondo pluriennale vincolato per spese in conto capitale		previsione di competenza	0,00	0,00	0,00	0,00
	Utilizzo avanzo di Amministrazione		previsione di competenza	16.000,00	0,00	0,00	0,00
	- di cui avanzo vincolato utilizzato anticipatamente		previsione di competenza	0,00	0,00		
	Fondo di Cassa all'1/1/2018		previsione di cassa	101.724,67	0,00		
TITOLO 1 :	Entrate correnti di natura tributaria, contributiva e perequativa	407.475,29	previsione di competenza	696.000,00	704.930,00	704.230,00	698.530,00
TITOLO 2 :	Trasferimenti correnti	29.912,68	previsione di competenza	157.540,56	1.112.405,29		
TITOLO 3 :	Entrate extratributarie	40.089,38	previsione di competenza	215.175,65	142.828,44		
TITOLO 4 :	Entrate in conto capitale	272.720,25	previsione di competenza	62.082,00	38.000,00	39.650,00	39.750,00
TITOLO 6 :	Accensione prestiti	0,00	previsione di competenza	110.967,86	78.089,38		
TITOLO 7 :	Anticipazioni da istituto tesoriere/cassiere	0,00	previsione di competenza	75.500,00	30.000,00	30.000,00	30.000,00
TITOLO 9 :	Entrate per conto terzi e partite di giro	9.973,69	previsione di competenza	384.800,35	302.720,25		
			previsione di competenza	0,00	0,00	0,00	0,00
			previsione di cassa	0,00	0,00		
	<b>TOTALE TITOLI</b>	<b>760.171,29</b>	<b>previsione di competenza</b>	<b>1.433.528,66</b>	<b>1.268.411,62</b>	<b>1.265.040,76</b>	<b>1.252.902,98</b>
			<b>previsione di cassa</b>	<b>2.089.800,14</b>	<b>2.028.582,91</b>		
	<b>TOTALE GENERALE ENTRATE</b>	<b>760.171,29</b>	<b>previsione di competenza</b>	<b>1.462.708,66</b>	<b>1.268.411,62</b>	<b>1.265.040,76</b>	<b>1.252.902,98</b>
			<b>previsione di cassa</b>	<b>2.191.524,81</b>	<b>2.028.582,91</b>		

Nella corrente sezione si affronteranno i seguenti punti:

*Analisi Entrate: Politica Fiscale*

*IUC: IMU E TASI*

*ADDIZIONALE COMUNALE IRPEF*

*IMPOSTA SULLA PUBBLICITA'*

*RISCOSSIONE COATTIVA*

*T.O.S.A.P.*

*TARSU-TARES-TARI*

*DIRITTI PUBBLICHE AFFISSIONI*

*FONDO SPERIMENTALE DI RIEQUILIBRI - FEDERALISMO – FONDO DI SOLIDARIETA'*

*Analisi Entrate: Trasferimenti Correnti*

*Analisi Entrate: Politica tariffaria*

*PROVENTI SERVIZI*

*PROVENTI BENI DELL'ENTE*

*PROVENTI DIVERSI*

*Analisi Entrate: Entrate in c/capitale*

*CONTRIBUTI AGLI INVESTIMENTI*

*ENTRATE DA ALIENAZIONE DI BENI MATERIALI E IMMATERIALI*

*ALTRE ENTRATE IN C/CAPITALE*

## **Documento Unico di Programmazione 2018/2020**

*Analisi Entrate: Entrate da riduzione attività finanziarie*

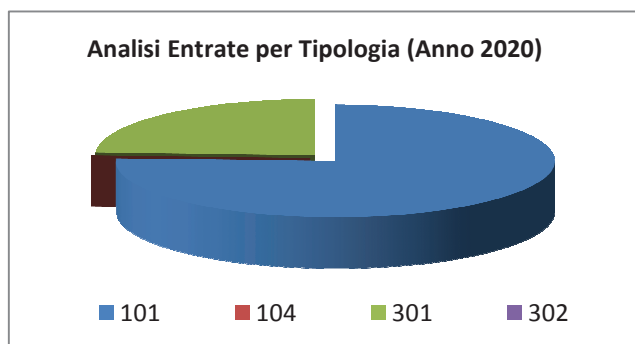
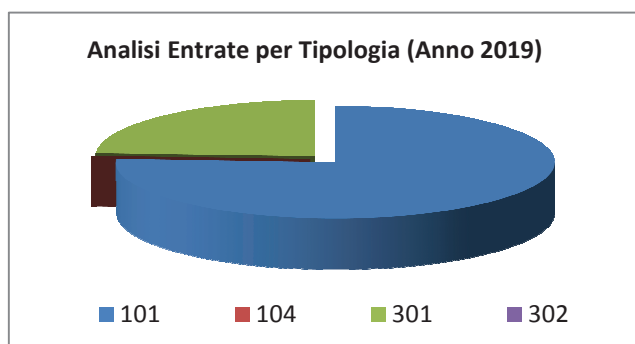
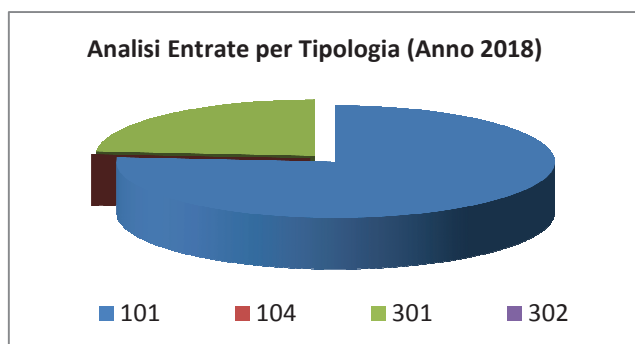
*Analisi Entrate: Entrate da accensione di prestiti*

*Analisi Entrate: Anticipazioni da istituto tesoriere/cassiere*

*Analisi Entrate: Entrate per conto terzi e partite di giro*

## *Analisi entrate: Politica Fiscale*

<i>Tipologia</i>			<i>Anno 2018</i>	<i>Anno 2019</i>	<i>Anno 2020</i>
101	Imposte tasse e proventi assimilati	comp	537.030,00	534.730,00	529.030,00
		cassa	944.505,29		
104	Compartecipazioni di tributi	comp	0,00	0,00	0,00
		cassa	0,00		
301	Fondi perequativi da Amministrazioni Centrali	comp	167.900,00	169.500,00	169.500,00
		cassa	167.900,00		
302	Fondi perequativi dalla Regione o Provincia autonoma	comp	0,00	0,00	0,00
		cassa	0,00		
<b>TOTALI TITOLO</b>		comp	<b>704.930,00</b>	<b>704.230,00</b>	<b>698.530,00</b>
		cassa	<b>1.112.405,29</b>		



Con la Legge di Stabilità 2016 (Legge 28 dicembre 2015, n. 208 - **G.U. n. 302 del 30/12/2015, S.O. n. 70**) sono state apportate importanti variazioni alla IUC in particolare per TASI su abitazione principale ed IMU su terreni agricoli. Inoltre per l'anno 2018 è sospesa l'efficacia delle leggi

## Documento Unico di Programmazione 2018/2020

regionali e delle deliberazioni degli enti locali per quanto attiene alla possibilità di aumentare la misura di tributi e addizionali rispetto ai valori applicati nel 2015. La sospensione non si applica alla tassa sui rifiuti (TARI) e agli enti locali che deliberano il predissesto o il dissesto finanziario.

### *IUC: IMU E TASI*

#### *ALIQUOTE IMU DELIBERATE NEL 2016 E CONFERMATE PER IL 2017*

Aliquota di base 2017

Aliquota abitazione principale e relative pertinenze 0,40%

Aliquota fabbricati rurali ad uso strumentale 0,20%

Aliquota aree edificabili ed altri fabbricati 0,86%

evidenziando che i terreni agricoli non si stabilisce alcuna aliquota poiché la Legge di Stabilità , in premessa richiamata, ha stabilito l' esenzione per i terreni nei comuni riportati nella circolare Giugno/1993 come montani o parzialmente montani e quindi il ns. Comune i terreni saranno nuovamente completamente esenti, ritornando di fatto alla situazione del 2013.

La detrazione Imu prevista dall'art. 13 comma 10 del D.L. 201/2011 convertito nella Legge 214/2011 per l'abitazione principale e le relative pertinenze è fissata in € 200,00, mentre non si propongono riduzioni, agevolazioni ed assimilazioni all'abitazione principale, oltre a quella prevista dalla Legge di stabilità per immobili concessi in comodato gratuito in premessa evidenziato, al fine di evitare eventuali squilibri di bilancio, anche in considerazione del fatto che ogni variazione agevolativa comporterebbe riflessi negativi sulla quota di gettito comunale.

#### *ALIQUOTE TASI DELIBERATE NEL 2017 E CONFERMATE PER IL 2018*

Di dare atto che con la Legge di stabilità è stata anche eliminata la TASI sull'abitazione principale per i proprietari e la quota TASI a carico degli occupanti/inquilini quando per l'inquilino l'immobile in locazione è abitazione principale. Rimane invece in vigore la TASI per le abitazioni principali di lusso (Cat, A1, A8 e A9) e quindi di fatto il gettito della Tasi per il ns. Comune risulta azzerato anche se si propone al Consiglio Comunale di confermare le aliquote del 2015 nel suindicato modo:

Aliquota abitazione principale e relative pertinenze

(esclusi immobili censiti nelle categorie A/1-A/8 e A/9) 0,15%

Aliquota seconde case 0,15%

Aliquota fabbricati rurali ad uso strumentale 0,00%

Aliquota aree edificabili 0,00%

Le previsioni di riscossione pertanto tengono conto delle novità introdotte dalla Legge di stabilità ed in particolar modo relative a:

- **IMU su immobili concessi in comodato gratuito** (comma 10): le impostazioni valide per gli anni precedenti sono completamente eliminate e viene introdotta una sola forma di comodato gratuito con riduzione del 50% della base imponibile. Si tratta di una impostazione molto restrittiva in quanto limita le possibilità del comodato gratuito a pochi casi: si deve essere proprietari di un solo immobile oppure di 2 immobili ma in tal caso uno dei due deve essere necessariamente abitazione principale del proprietario. In più c'è la condizione che l'immobile (o i due immobili) sia presente nello stesso comune dove si ha la residenza e la dimora abituale. Sono esclusi i comodati per le abitazioni di lusso (Cat, A1, A8 e A9)

- **IMU Terreni agricoli** - esenzione per i terreni nei comuni riportati nella circolare Giugno/1993 come montani o parzialmente montani e quindi il ns. Comune i terreni saranno completamente esenti, ritornando di fatto alla situazione del 2013.

- **TASI Abitazione principale:** viene eliminata la TASI sull'abitazione principale per i proprietari e la quota TASI a carico degli occupanti/inquilini quando per l'inquilino l'immobile in locazione è abitazione principale. Rimane invece in vigore la TASI per le abitazioni principali di lusso (Cat, A1, A8 e A9).

Se ne desume che l'introito della Tasi per il ns. Comune è di € 43000,00

mentre per l'Imu la previsione di incasso risulta pari ad € 185.000,00 a cui va dedotta la quota di alimentazione FSC 2017 (ridotta al 22,15% dell'Imu base e quantificata presuntivamente in € 46.000,00)

## Documento Unico di Programmazione 2018/2020

### *ADDIZIONALE COMUNALE IRPEF*

0,5%

### *IMPOSTA SULLA PUBBLICITA' - DIRITTI PUBBLICHE AFFISSIONI*

Servizio gestito in appalto *dalla ditta Step Srl*

### *RECUPERO EVASIONE RISCOSSIONE COATTIVA*

Servizio concesso in appalto con deliberazione G.C.n. 24 del 27.06.2015 in scadenza al 31.12.17

### *TARI*

Si provvederà ad applicare, come indicazioni di massima, le disposizioni di cui al D.P.R. n. 158/1999, che introduce un metodo normalizzato per il calcolo della tariffa e prevede la redazione del Piano finanziario quale strumento attraverso il quale il Comune definisce la strategia di gestione dei rifiuti urbani, individua i costi previsti e sulla base di questi articola le tariffe per le varie tipologie di utenza. Nel 2016 è previsto un aumento dei costi relativi alla raccolta e smaltimento dei rifiuti ma si è cercato di comprimere altri costi inerenti a tale servizio in modo da non dover aumentare le tariffe rispetto al 2017, dovendo comunque per legge garantire la copertura al 100% dei costi. Nell'esercizio finanziario 2018 si è prevista una spesa di € 190.000,00 che dovrà pertanto essere integralmente coperta dall'entrata.

### *FONDO DI SOLIDARIETA'*

La previsione di gettito delle voci di fondo di solidarietà sono state previste secondo quanto Pubblicato sul sito del ministero dell'Interno- Finanza Locale in data 08.11.2017

Indicazione del nome, del cognome e della posizione dei responsabile dei singoli tributi

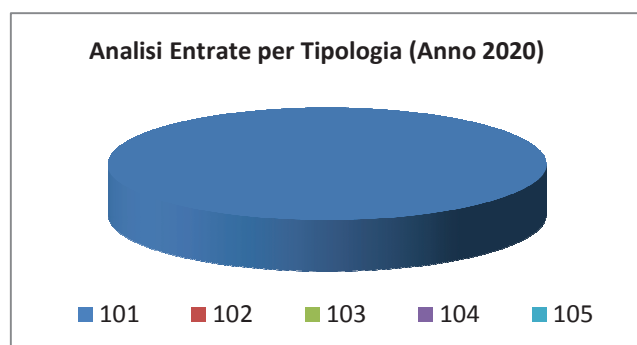
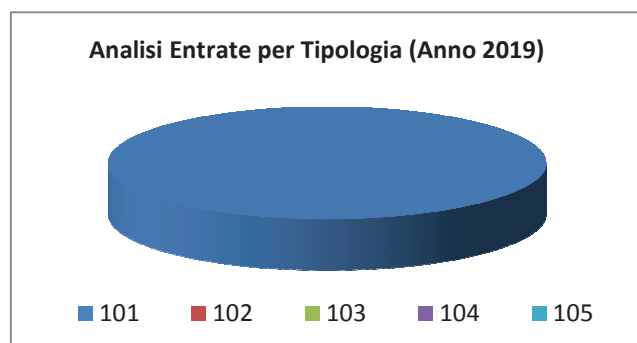
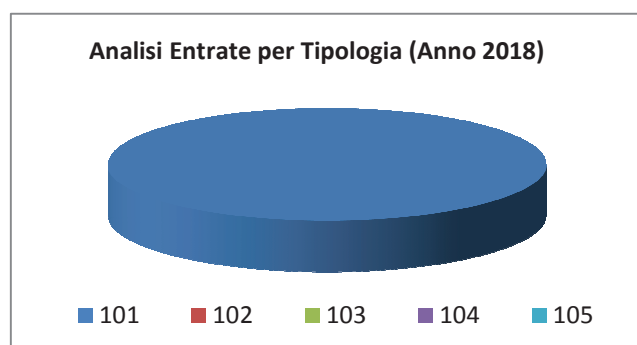
Responsabile IUC - ICI - IMU – TASI :

Responsabile TARSU-TARES-TARI: MO ILENIA

Responsabile Tassa occupazione spazi: MO ILENIA

*Analisi entrate: Trasferimenti correnti*

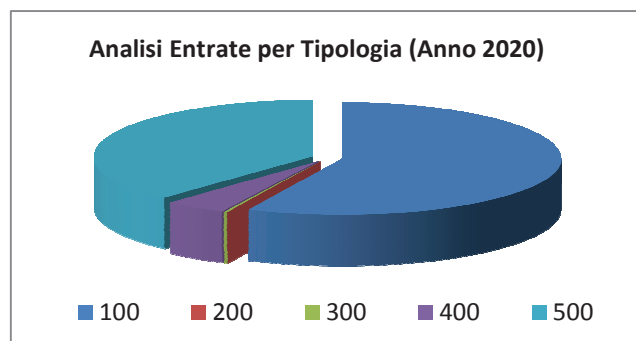
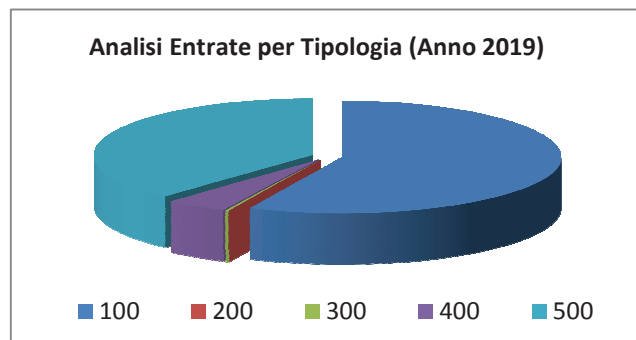
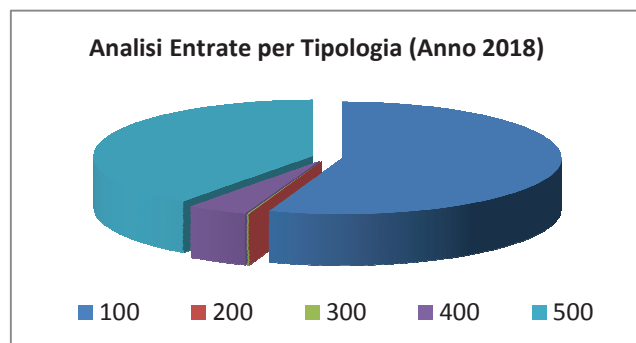
<i>Tipologia</i>			<i>Anno 2018</i>	<i>Anno 2019</i>	<i>Anno 2020</i>
101	Trasferimenti correnti da Amministrazioni pubbliche	comp	112.915,76	108.594,90	102.057,12
		cassa	142.828,44		
102	Trasferimenti correnti da Famiglie	comp	0,00	0,00	0,00
		cassa	0,00		
103	Trasferimenti correnti da Imprese	comp	0,00	0,00	0,00
		cassa	0,00		
104	Trasferimenti correnti da Istituzioni Sociali Private	comp	0,00	0,00	0,00
		cassa	0,00		
105	Trasferimenti correnti dall'Unione Europea e dal Resto del Mondo	comp	0,00	0,00	0,00
		cassa	0,00		
<b>TOTALI TITOLO</b>		comp	<b>112.915,76</b>	<b>108.594,90</b>	<b>102.057,12</b>
		cassa	<b>142.828,44</b>		



# Documento Unico di Programmazione 2018/2020

*Analisi entrate: Politica tariffaria*

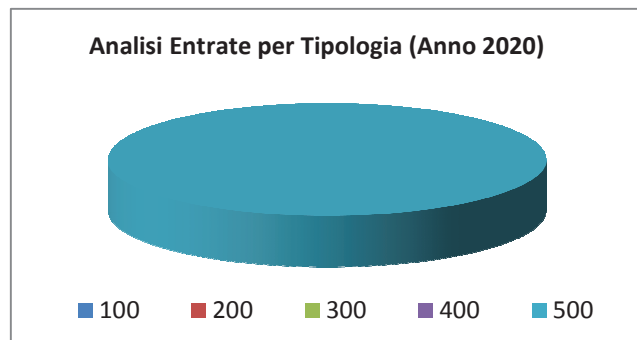
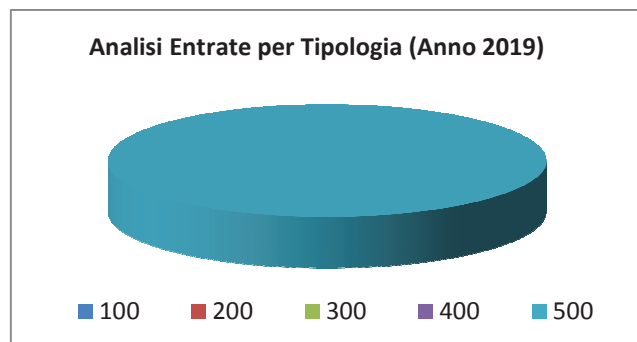
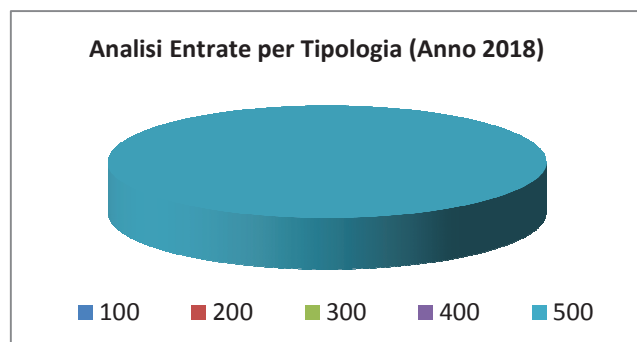
Tipologia			Anno 2018	Anno 2019	Anno 2020
100	Vendita di beni e servizi e proventi derivanti dalla gestione dei beni	comp	21.050,00	22.550,00	22.650,00
		cassa	31.223,31		
200	Proventi derivanti dall'attività di controllo e repressione delle irregolarità e degli illeciti	comp	0,00	0,00	0,00
		cassa	1.500,00		
300	Interessi attivi	comp	50,00	100,00	100,00
		cassa	50,00		
400	Altre entrate da redditi da capitale	comp	1.700,00	1.800,00	1.800,00
		cassa	1.700,00		
500	Rimborsi e altre entrate correnti	comp	15.200,00	15.200,00	15.200,00
		cassa	43.616,07		
<b>TOTALI TITOLO</b>		comp	<b>38.000,00</b>	<b>39.650,00</b>	<b>39.750,00</b>
		cassa	<b>78.089,38</b>		



# Documento Unico di Programmazione 2018/2020

*Analisi entrate: Entrate in c/capitale*

Tipologia			Anno 2018	Anno 2019	Anno 2020
100	Tributi in conto capitale	comp	0,00	0,00	0,00
		cassa	0,00		
200	Contributi agli investimenti	comp	0,00	0,00	0,00
		cassa	0,00		
300	Altri trasferimenti in conto capitale	comp	0,00	0,00	0,00
		cassa	272.720,25		
400	Entrate da alienazione di beni materiali e immateriali	comp	0,00	0,00	0,00
		cassa	0,00		
500	Altre entrate in conto capitale	comp	30.000,00	30.000,00	30.000,00
		cassa	30.000,00		
<b>TOTALI TITOLO</b>		comp	<b>30.000,00</b>	<b>30.000,00</b>	<b>30.000,00</b>
		cassa	<b>302.720,25</b>		



## Documento Unico di Programmazione 2018/2020

### CONTRIBUTI AGLI INVESTIMENTI

#### ENTRATE DA ALIENAZIONE DI BENI MATERIALI E IMMATERIALI

NON SONO PREVISTE ENTRATE

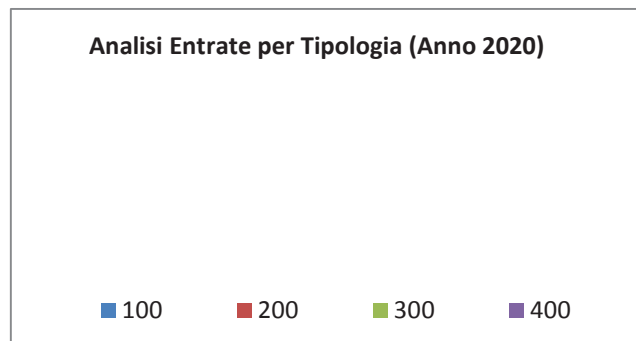
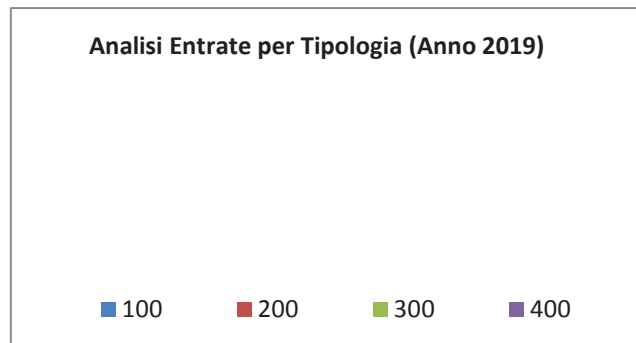
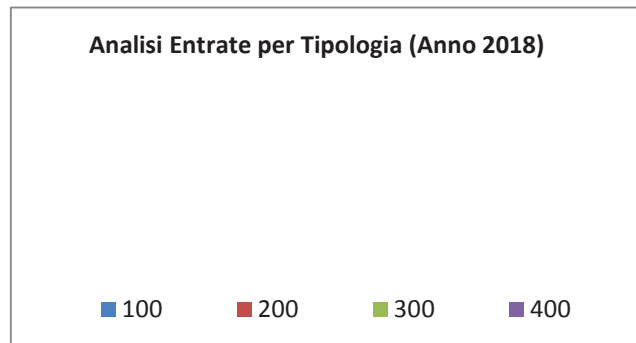
#### ALTRE ENTRATE IN C/CAPITALE

In questa tipologia di entrata rientrano i proventi da concessioni edilizia, costo costruzione e monetizzazione aree a standard.

<i>Oneri di Urbanizzazione</i>	<i>2018</i>	<i>2019</i>	<i>2020</i>
Parte Corrente	15000		
Investimenti	15000	30000	30000

***Analisi entrate: Entrate da riduzione attività finanziarie***

<b>Tipologia</b>			<b>Anno 2018</b>	<b>Anno 2019</b>	<b>Anno 2020</b>
100	Alienazione di attività finanziarie	comp	0,00	0,00	0,00
		cassa	0,00		
200	Riscossione di crediti di breve termine	comp	0,00	0,00	0,00
		cassa	0,00		
300	Riscossione crediti di medio-lungo termine	comp	0,00	0,00	0,00
		cassa	0,00		
400	Altre entrate per riduzione di attività finanziarie	comp	0,00	0,00	0,00
		cassa	0,00		
<b>TOTALI TITOLO</b>		comp	<b>0,00</b>	<b>0,00</b>	<b>0,00</b>
		cassa	<b>0,00</b>		



Secondo la nuova impostazione di bilancio prevista dal D.lgs. 118/2011, nel caso di previsione di ricorso a indebitamento con la Cassa DD.PP. le cui modalità di gestione dei mutui concessi

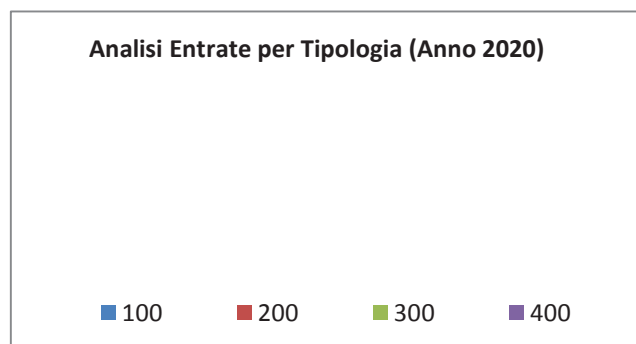
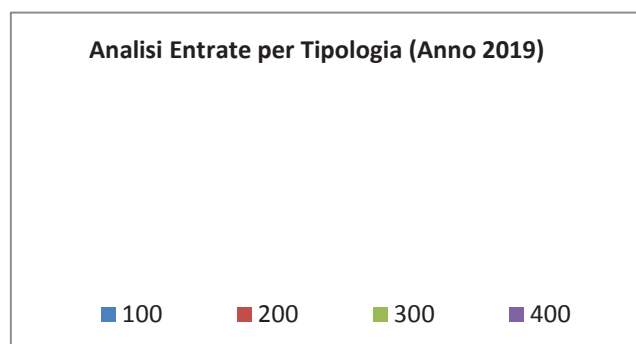
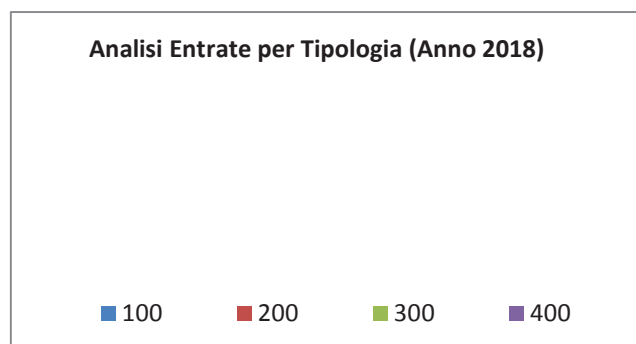
## **Documento Unico di Programmazione 2018/2020**

prevedono la messa a disposizione immediata su un conto vincolato dell'Ente della somma concessa, ogni mutuo che viene previsto in bilancio deve essere contabilizzato in modo doppio ossia occorre prevedere l'incasso immediato dell'intera somma concessa e il contestuale immediato riversamento, tramite movimento contabile dell'Ente , su un proprio conto di deposito bancario e prevedere, quindi , un apposito capitolo di entrata dal quale via via effettuare i prelievi man mano che gli stati di avanzamento procedono. Questo è il motivo per cui in Titolo 5 e in titolo 6 troviamo esposti gli stessi importi che, nel primo caso esprimono i prelievi dal conto di deposito bancario ( titolo 5) e nel secondo caso (Titolo 6) esprimono la vera e propria accensione di prestito.

*(\*\*\* Descrizione / Note Aggiuntive)*

*Analisi entrate: Entrate da accensione di prestiti*

Tipologia			Anno 2018	Anno 2019	Anno 2020
100	Emissione di titoli obbligazionari	comp	0,00	0,00	0,00
		cassa	0,00		
200	Accensione Prestiti a breve termine	comp	0,00	0,00	0,00
		cassa	0,00		
300	Accensione Mutui e altri finanziamenti a medio lungo termine	comp	0,00	0,00	0,00
		cassa	0,00		
400	Altre forme di indebitamento	comp	0,00	0,00	0,00
		cassa	0,00		
<b>TOTALI TITOLO</b>		comp	<b>0,00</b>	<b>0,00</b>	<b>0,00</b>
		cassa	<b>0,00</b>		



## **Documento Unico di Programmazione 2018/2020**

Nel titolo VI sono esposti i dati inerenti le nuove accensioni di prestito previste nel triennio, suddivisi nelle diverse tipologie:

- emissione titoli obbligazionari;
- accensione prestiti a breve termine;
- accensione prestiti a lungo termine;
- altre forme di indebitamento.

*Analisi entrate: Anticipazioni da istituto tesoriere/cassiere*

<i>Tipologia</i>			<i>Anno 2018</i>	<i>Anno 2019</i>	<i>Anno 2020</i>
100	Anticipazioni da istituto tesoriere/cassiere	comp	200.565,86	200.565,86	200.565,86
		cassa	200.565,86		
	<b>TOTALI TITOLO</b>	comp	<b>200.565,86</b>	<b>200.565,86</b>	<b>200.565,86</b>
		cassa	<b>200.565,86</b>		

Le entrate del titolo VII riportano l'importo delle entrate derivanti da Anticipazione di Tesoreria del Tesoriere Comunale.

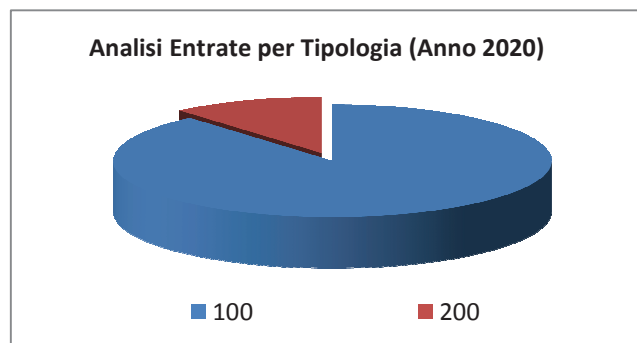
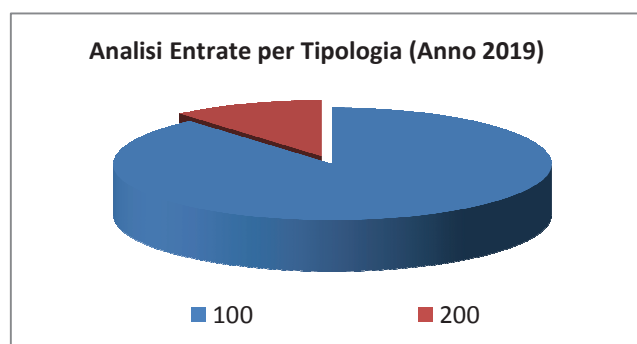
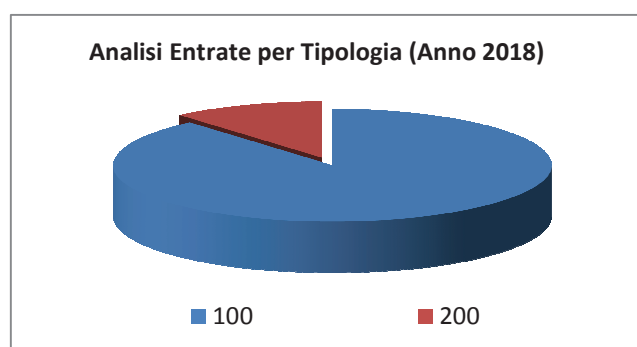
L'importo massimo dell'anticipazione di Tesoreria è quello risultante dal seguente prospetto:

Entrate accertate nel penultimo anno precedente (Tit. I,II,III)      802264,44 €

Limite 3/12      200565,86 €

*Analisi entrate: Entrate per conto terzi e partite di giro*

Tipologia			Anno 2018	Anno 2019	Anno 2020
100	Entrate per partite di giro	comp	161.500,00	161.500,00	161.500,00
		cassa	162.544,26		
200	Entrate per conto terzi	comp	20.500,00	20.500,00	20.500,00
		cassa	29.429,43		
<b>TOTALI TITOLO</b>		comp	<b>182.000,00</b>	<b>182.000,00</b>	<b>182.000,00</b>
		cassa	<b>191.973,69</b>		



***Indirizzi in materia di tributi e tariffe dei servizi***

Si rimanda alle tariffe dettagliate al paragrafo 2.c della SeS (condizioni interne)

## Documento Unico di Programmazione 2018/2020

### *Indirizzi sul ricorso all'indebitamento per il finanziamento degli investimenti*

Premesso che il limite di indebitamento è quello risultante dal seguente prospetto:

<b>PROSPETTO DIMOSTRATIVO DEL RISPETTO DEI VINCOLI DI INDEBITAMENTO DEGLI ENTI LOCALI</b>	
ENTRATE RELATIVE AI PRIMI TRE TITOLI DELLE ENTRATE <i>(rendiconto penultimo anno precedente quello in cui viene prevista l'assunzione dei mutui), ex art. 204, c. 1 del D.L.gs. N. 267/2000</i>	
1) Entrate correnti di natura tributaria, contributiva e perequativa (Titolo I)	654.538,51
2) Trasferimenti correnti (titolo II)	108.100,64
3) Entrate extratributarie (titolo III)	39.624,29
<b>TOTALE ENTRATE PRIMI TRE TITOLI</b>	<b>802.263,44</b>
SPESA ANNUALE PER RATE MUTUI/OBBLIGAZIONI	
Livello massimo di spesa annuale :	80.226,34
Ammontare interessi per mutui, prestiti obbligazionari, aperture di credito e garanzie di cui all'articolo 207 del TUEL autorizzati fino al 31/12/2014	0,00
Ammontare interessi per mutui, prestiti obbligazionari, aperture di credito e garanzie di cui all'articolo 207 del TUEL autorizzati nell'esercizio in corso	0,00
Contributi contributi erariali in c/interessi su mutui	0,00
Ammontare interessi riguardanti debiti espressamente esclusi dai limiti di indebitamento	0,00
Ammontare disponibile per nuovi interessi	80.226,34
TOTALE DEBITO CONTRATTO	
Debito contratto al 31/12/2017	0,00
Debito autorizzato nell'esercizio in corso	0,00
<b>TOTALE DEBITO DELL'ENTE</b>	<b>0,00</b>
DEBITO POTENZIALE	
Garanzie principali o sussidiarie prestate dall'Ente a favore di altre Amministrazioni pubbliche e di altri soggetti	0,00
di cui, garanzie per le quali è stato costituito accantonamento	0,00
Garanzie che concorrono al limite di indebitamento	0,00

I mutui che si prevede di assumere nel triennio 2018-2020 sono i seguenti:

Articolo	Descrizione	Anno 2018	Anno 2019	Anno 2020
		00	0	0

*(\*\*\* Descrizione / Note Aggiuntive)*

**Documento Unico di Programmazione 2018/2020**

***Parte spesa: analisi dettagliata programmi all'interno delle missioni con indicazione delle finalità che si intendono conseguire, motivazioni delle scelte di indirizzo, analisi risorse umane e strumentali disponibili***

**MISSIONI E PROGRAMMI GESTITI DAL COMUNE**

Le spese del Bilancio di previsione 2018-2020 sono state strutturate secondo i nuovi schemi previsti dal D.Lgs. 118/2011 e si articolano in Missioni e Programmi, Macroaggregati e Titoli.

Le missioni e i Programmi sono quelli istituzionalmente previsti dal Decreto Legislativo e specificatamente dettagliate nel Riepilogo Generale delle Spese per Missioni di cui all'allegato n.7 al Bilancio di Previsione (dati finanziari) e nel Riepilogo per Titoli.

<i>Riepilogo delle Missioni</i>	<i>Denominazione</i>		<i>Anno 2018</i>	<i>Anno 2019</i>	<i>Anno 2020</i>
	<b>DISAVANZO DI AMMINISTRAZIONE</b>		<b>0,00</b>	<b>0,00</b>	<b>0,00</b>
Missione 01	Servizi istituzionali, generali e di gestione	previsione di competenza	352.605,00	355.714,00	348.040,00
		<i>di cui già impegnato</i>	<i>0,00</i>	<i>0,00</i>	<i>0,00</i>
		<i>di cui fondo plur. vinc.</i>	<i>0,00</i>	<i>0,00</i>	<i>0,00</i>
Missione 02	Giustizia	previsione di cassa	470.249,04		
		previsione di competenza	0,00	0,00	0,00
		<i>di cui già impegnato</i>	<i>0,00</i>	<i>0,00</i>	<i>0,00</i>
		<i>di cui fondo plur. vinc.</i>	<i>0,00</i>	<i>0,00</i>	<i>0,00</i>
Missione 03	Ordine pubblico e sicurezza	previsione di cassa	0,00		
		previsione di competenza	1.954,00	10.954,00	2.054,00
		<i>di cui già impegnato</i>	<i>0,00</i>	<i>0,00</i>	<i>0,00</i>
		<i>di cui fondo plur. vinc.</i>	<i>0,00</i>	<i>0,00</i>	<i>0,00</i>
Missione 04	Istruzione e diritto allo studio	previsione di cassa	5.063,72		
		previsione di competenza	73.320,00	71.570,00	75.570,00
		<i>di cui già impegnato</i>	<i>0,00</i>	<i>0,00</i>	<i>0,00</i>
		<i>di cui fondo plur. vinc.</i>	<i>0,00</i>	<i>0,00</i>	<i>0,00</i>
Missione 05	Tutela e valorizzazione dei beni e delle attività culturali	previsione di cassa	155.814,93		
		previsione di competenza	4.900,00	4.500,00	4.500,00
		<i>di cui già impegnato</i>	<i>0,00</i>	<i>0,00</i>	<i>0,00</i>
		<i>di cui fondo plur. vinc.</i>	<i>0,00</i>	<i>0,00</i>	<i>0,00</i>
Missione 06	Politiche giovanili, sport e tempo libero	previsione di cassa	6.156,45		
		previsione di competenza	5.000,00	5.000,00	5.000,00
		<i>di cui già impegnato</i>	<i>0,00</i>	<i>0,00</i>	<i>0,00</i>
		<i>di cui fondo plur. vinc.</i>	<i>0,00</i>	<i>0,00</i>	<i>0,00</i>
Missione 07	Turismo	previsione di cassa	6.655,55		
		previsione di competenza	32.650,00	30.650,00	30.650,00
		<i>di cui già impegnato</i>	<i>0,00</i>	<i>0,00</i>	<i>0,00</i>
		<i>di cui fondo plur. vinc.</i>	<i>0,00</i>	<i>0,00</i>	<i>0,00</i>
Missione 08	Assetto del territorio ed edilizia abitativa	previsione di cassa	45.020,49		
		previsione di competenza	0,00	0,00	0,00
		<i>di cui già impegnato</i>	<i>0,00</i>	<i>0,00</i>	<i>0,00</i>
		<i>di cui fondo plur. vinc.</i>	<i>0,00</i>	<i>0,00</i>	<i>0,00</i>
Missione 09	Sviluppo sostenibile e tutela del territorio e dell'ambiente	previsione di cassa	9.526,16		
		previsione di competenza	162.800,00	160.300,00	160.300,00
		<i>di cui già impegnato</i>	<i>0,00</i>	<i>0,00</i>	<i>0,00</i>
		<i>di cui fondo plur. vinc.</i>	<i>0,00</i>	<i>0,00</i>	<i>0,00</i>
Missione 10	Trasporti e diritto alla mobilità	previsione di cassa	274.497,79		
		previsione di competenza	110.550,00	101.350,00	101.350,00
		<i>di cui già impegnato</i>	<i>0,00</i>	<i>0,00</i>	<i>0,00</i>
		<i>di cui fondo plur. vinc.</i>	<i>0,00</i>	<i>0,00</i>	<i>0,00</i>
Missione 11	Soccorso civile	previsione di cassa	376.897,19		
		previsione di competenza	0,00	0,00	0,00
		<i>di cui già impegnato</i>	<i>0,00</i>	<i>0,00</i>	<i>0,00</i>
		<i>di cui fondo plur. vinc.</i>	<i>0,00</i>	<i>0,00</i>	<i>0,00</i>
Missione 12	Diritti sociali, politiche sociali e famiglia	previsione di cassa	0,00		
		previsione di competenza	67.550,00	67.550,00	67.550,00
		<i>di cui già impegnato</i>	<i>0,00</i>	<i>0,00</i>	<i>0,00</i>
		<i>di cui fondo plur. vinc.</i>	<i>0,00</i>	<i>0,00</i>	<i>0,00</i>
Missione 13	Tutela della salute	previsione di cassa	81.302,55		
		previsione di competenza	0,00	0,00	0,00
		<i>di cui già impegnato</i>	<i>0,00</i>	<i>0,00</i>	<i>0,00</i>
		<i>di cui fondo plur. vinc.</i>	<i>0,00</i>	<i>0,00</i>	<i>0,00</i>
Missione 14	Sviluppo economico e competitività	previsione di cassa	0,00		
		previsione di competenza	1.500,00	1.700,00	1.700,00

## Documento Unico di Programmazione 2018/2020

		<i>di cui già impegnato</i>	0,00	0,00	0,00
		<i>di cui fondo plur. vinc.</i>	0,00	0,00	0,00
		previsione di cassa	7.362,03		
Missione 15	Politiche per il lavoro e la formazione professionale	previsione di competenza	0,00	0,00	0,00
		<i>di cui già impegnato</i>	0,00	0,00	0,00
		<i>di cui fondo plur. vinc.</i>	0,00	0,00	0,00
		previsione di cassa	0,00		
Missione 16	Agricoltura, politiche agroalimentari e pesca	previsione di competenza	0,00	0,00	0,00
		<i>di cui già impegnato</i>	0,00	0,00	0,00
		<i>di cui fondo plur. vinc.</i>	0,00	0,00	0,00
		previsione di cassa	0,00		
Missione 17	Energia e diversificazione delle fonti energetiche	previsione di competenza	0,00	0,00	0,00
		<i>di cui già impegnato</i>	0,00	0,00	0,00
		<i>di cui fondo plur. vinc.</i>	0,00	0,00	0,00
		previsione di cassa	0,00		
Missione 18	Relazioni con le altre autonomie territoriali e locali	previsione di competenza	0,00	0,00	0,00
		<i>di cui già impegnato</i>	0,00	0,00	0,00
		<i>di cui fondo plur. vinc.</i>	0,00	0,00	0,00
		previsione di cassa	0,00		
Missione 19	Relazioni internazionali	previsione di competenza	0,00	0,00	0,00
		<i>di cui già impegnato</i>	0,00	0,00	0,00
		<i>di cui fondo plur. vinc.</i>	0,00	0,00	0,00
		previsione di cassa	0,00		
Missione 20	Fondi e accantonamenti	previsione di competenza	27.499,45	27.836,75	27.836,75
		<i>di cui già impegnato</i>	0,00	0,00	0,00
		<i>di cui fondo plur. vinc.</i>	0,00	0,00	0,00
		previsione di cassa	0,00		
Missione 50	Debito pubblico	previsione di competenza	45.517,31	45.350,15	45.786,37
		<i>di cui già impegnato</i>	0,00	0,00	0,00
		<i>di cui fondo plur. vinc.</i>	0,00	0,00	0,00
		previsione di cassa	55.679,36		
Missione 60	Anticipazioni finanziarie	previsione di competenza	200.565,86	200.565,86	200.565,86
		<i>di cui già impegnato</i>	0,00	0,00	0,00
		<i>di cui fondo plur. vinc.</i>	0,00	0,00	0,00
		previsione di cassa	200.565,86		
Missione 99	Servizi per conto terzi	previsione di competenza	182.000,00	182.000,00	182.000,00
		<i>di cui già impegnato</i>	0,00	0,00	0,00
		<i>di cui fondo plur. vinc.</i>	0,00	0,00	0,00
		previsione di cassa	184.940,79		
	<b>TOTALI MISSIONI</b>	<b>previsione di competenza</b>	<b>1.268.411,62</b>	<b>1.265.040,76</b>	<b>1.252.902,98</b>
		<i>di cui già impegnato</i>	<b>0,00</b>	<b>0,00</b>	<b>0,00</b>
		<i>di cui fondo plur. vinc.</i>	<b>0,00</b>	<b>0,00</b>	<b>0,00</b>
		previsione di cassa	<b>1.879.731,91</b>		
	<b>TOTALE GENERALE SPESE</b>	<b>previsione di competenza</b>	<b>1.268.411,62</b>	<b>1.265.040,76</b>	<b>1.252.902,98</b>
		<i>di cui già impegnato</i>	<b>0,00</b>	<b>0,00</b>	<b>0,00</b>
		<i>di cui fondo plur. vinc.</i>	<b>0,00</b>	<b>0,00</b>	<b>0,00</b>
		previsione di cassa	<b>1.879.731,91</b>		

(\*\*\* Descrizione / Note Aggiuntive)

## ***Missione 1 - Servizi istituzionali, generali e di gestione***

La missione 1 viene così definita dal Glossario COFOG:

*“Amministrazione e funzionamento dei servizi generali, dei servizi statistici e informativi, delle attività per lo sviluppo dell’ente in una ottica di governance e partenariato e per la comunicazione istituzionale.*

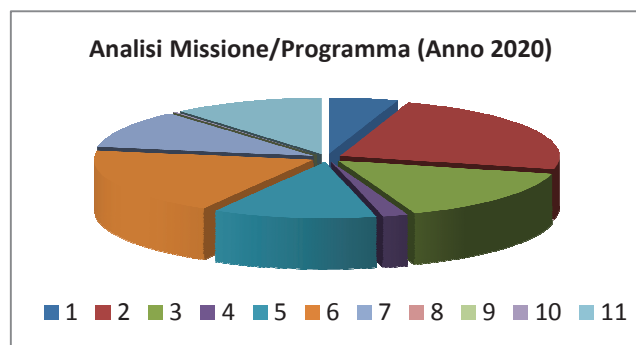
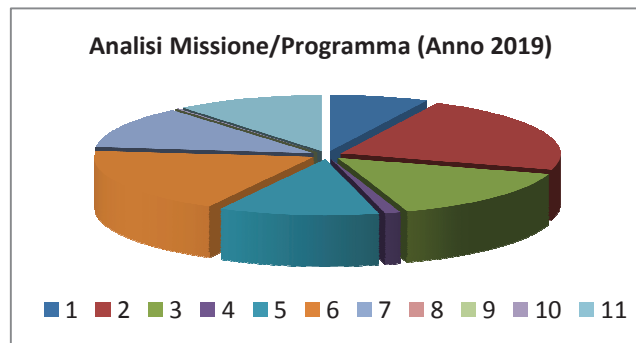
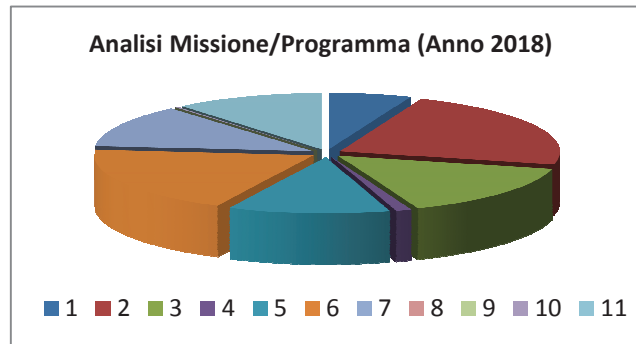
*Amministrazione, funzionamento e supporto agli organi esecutivi e legislativi. Amministrazione e funzionamento dei servizi di pianificazione economica in generale e delle attività per gli affari e i servizi finanziari e fiscali. Sviluppo e gestione delle politiche per il personale.*

*Interventi che rientrano nell’ambito della politica regionale unitaria di carattere generale e di assistenza tecnica.”*

All’interno della Missione 1 si possono trovare i seguenti Programmi a cui fanno capo i rispettivi responsabili:

<b>Programma</b>			<b>Anno 2018</b>	<b>Anno 2019</b>	<b>Anno 2020</b>	<b>Responsabili</b>
1	Organi istituzionali	comp	21.181,00	25.824,00	17.500,00	_____
		fpv	0,00	0,00	0,00	
		cassa	26.816,15			
2	Segreteria generale	comp	80.060,00	79.560,00	82.560,00	_____
		fpv	0,00	0,00	0,00	
		cassa	126.540,37			
3	Gestione economica, finanziaria, programmazione, provveditorato	comp	54.400,00	54.400,00	54.400,00	_____
		fpv	0,00	0,00	0,00	
		cassa	69.248,99			
4	Gestione delle entrate tributarie e servizi fiscali	comp	4.100,00	4.100,00	6.500,00	_____
		fpv	0,00	0,00	0,00	
		cassa	8.140,29			
5	Gestione dei beni demaniali e patrimoniali	comp	41.950,00	41.950,00	41.950,00	_____
		fpv	0,00	0,00	0,00	
		cassa	54.203,95			
6	Ufficio tecnico	comp	68.134,00	67.100,00	67.100,00	_____
		fpv	0,00	0,00	0,00	
		cassa	88.506,17			
7	Elezioni e consultazioni popolari - Anagrafe e stato civile	comp	43.100,00	43.100,00	38.350,00	_____
		fpv	0,00	0,00	0,00	
		cassa	55.600,32			
8	Statistica e sistemi informativi	comp	0,00	0,00	0,00	_____
		fpv	0,00	0,00	0,00	
		cassa	0,00			
9	Assistenza tecnico-amministrativa agli enti locali	comp	0,00	0,00	0,00	_____
		fpv	0,00	0,00	0,00	
		cassa	0,00			
10	Risorse umane	comp	700,00	700,00	700,00	_____
		fpv	0,00	0,00	0,00	
		cassa	700,00			
11	Altri servizi generali	comp	38.980,00	38.980,00	38.980,00	_____
		fpv	0,00	0,00	0,00	
		cassa	40.492,80			
<b>TOTALI MISSIONE</b>		comp	<b>352.605,00</b>	<b>355.714,00</b>	<b>348.040,00</b>	_____
	fpv	<b>0,00</b>	<b>0,00</b>	<b>0,00</b>		
	cassa	<b>470.249,04</b>				

# Documento Unico di Programmazione 2018/2020



## Missione 2 - Giustizia

La missione 2 viene così definita dal Glossario COFOG:

*“Amministrazione, funzionamento per il supporto tecnico, amministrativo e gestionale per gli acquisti, i servizi e le manutenzioni di competenza locale necessari al funzionamento e mantenimento degli Uffici giudiziari cittadini e delle case circondariali. Interventi che rientrano nell’ambito della politica regionale unitaria in materia di giustizia.”*

All’interno della Missione 2 si possono trovare i seguenti Programmi a cui fanno capo i rispettivi responsabili:

Programma			Anno 2018	Anno 2019	Anno 2020	Responsabili
1	Uffici giudiziari	comp	0,00	0,00	0,00	_____
		fpv	0,00	0,00	0,00	
		cassa	0,00			
2	Casa circondariale e altri servizi	comp	0,00	0,00	0,00	_____
		fpv	0,00	0,00	0,00	
		cassa	0,00			
<b>TOTALI MISSIONE</b>		comp	<b>0,00</b>	<b>0,00</b>	<b>0,00</b>	
		fpv	<b>0,00</b>	<b>0,00</b>	<b>0,00</b>	
		cassa	<b>0,00</b>			

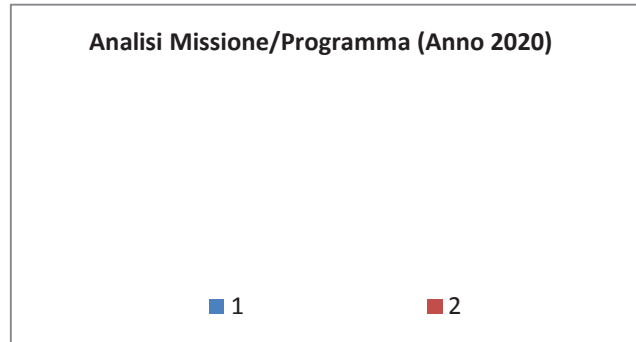
### Analisi Missione/Programma (Anno 2018)

■ 1                      ■ 2

### Analisi Missione/Programma (Anno 2019)

■ 1                      ■ 2

## Documento Unico di Programmazione 2018/2020



In riferimento all'organico, dotazione mezzi e dotazioni strumentali dei programmi della Missione 2, si evidenziano i seguenti elementi:

---

---

---

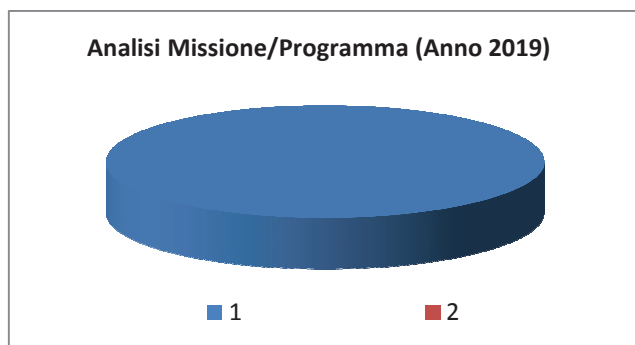
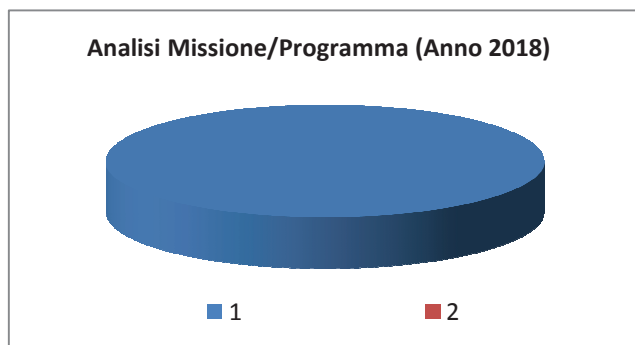
### Missione 3 - Ordine pubblico e sicurezza

La missione 3 viene così definita dal Glossario COFOG:

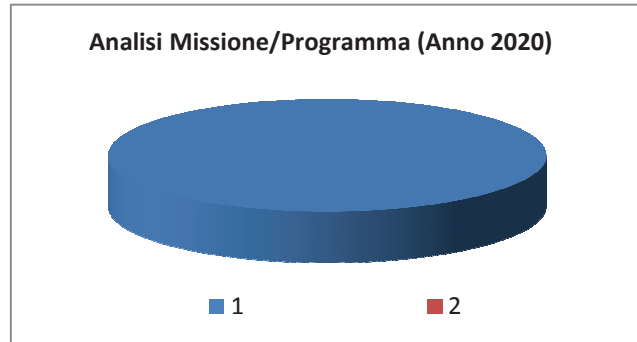
*“Amministrazione e funzionamento delle attività collegate all’ordine pubblico e alla sicurezza a livello locale, alla polizia locale, commerciale e amministrativa. Sono incluse le attività di supporto alla programmazione, al coordinamento e al monitoraggio delle relative politiche. Sono comprese anche le attività in forma di collaborazione con altre forze di polizia presenti sul territorio. Interventi che rientrano nell’ambito della politica regionale unitaria in materia di ordine pubblico e sicurezza.”*

All’interno della Missione 3 si possono trovare i seguenti Programmi a cui fanno capo i rispettivi responsabili:

Programma			Anno 2018	Anno 2019	Anno 2020	Responsabili
1	Polizia locale e amministrativa	comp	1.954,00	10.954,00	2.054,00	_____
		fpv	0,00	0,00	0,00	
		cassa	5.063,72			
2	Sistema integrato di sicurezza urbana	comp	0,00	0,00	0,00	_____
		fpv	0,00	0,00	0,00	
		cassa	0,00			
<b>TOTALI MISSIONE</b>		comp	<b>1.954,00</b>	<b>10.954,00</b>	<b>2.054,00</b>	
		fpv	<b>0,00</b>	<b>0,00</b>	<b>0,00</b>	
		cassa	<b>5.063,72</b>			



## Documento Unico di Programmazione 2018/2020



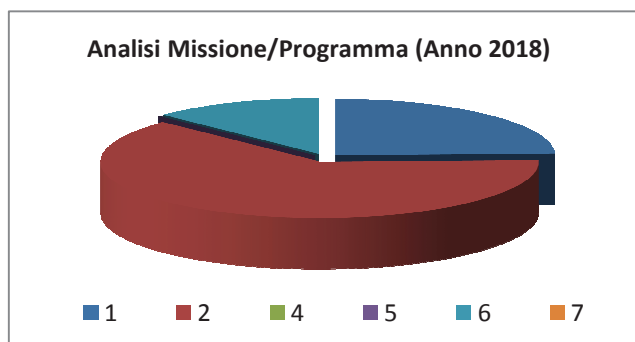
## Missione 4 - Istruzione e diritto allo studio

La missione 4 viene così definita dal Glossario COFOG:

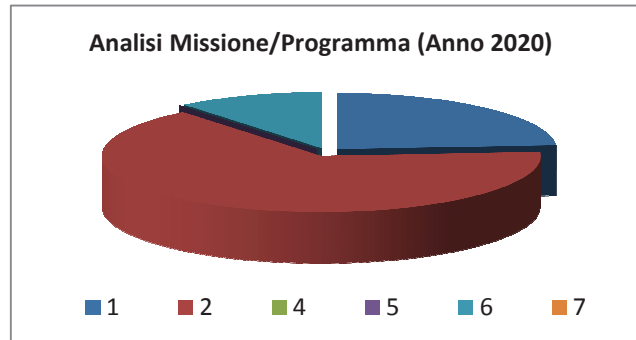
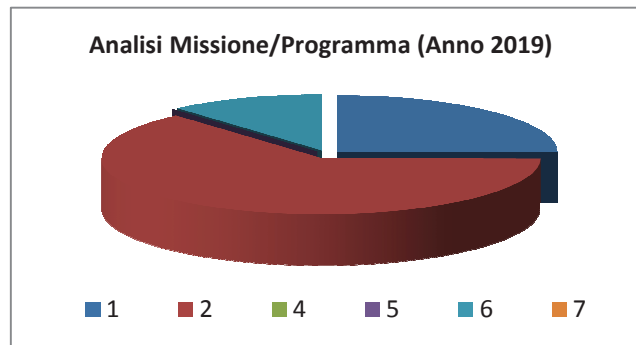
*“Amministrazione, funzionamento ed erogazione di istruzione di qualunque ordine e grado per l’obbligo formativo e dei servizi connessi (quali assistenza scolastica, trasporto e refezione), ivi inclusi gli interventi per l’edilizia scolastica e l’edilizia residenziale per il diritto allo studio. Sono incluse le attività di supporto alla programmazione, al coordinamento e al monitoraggio delle politiche per l’istruzione. Interventi che rientrano nell’ambito della politica regionale unitaria in materia di istruzione e diritto allo studio.”*

All’interno della Missione 4 si possono trovare i seguenti Programmi a cui fanno capo i rispettivi responsabili:

Programma			Anno 2018	Anno 2019	Anno 2020	Responsabili
1	Istruzione prescolastica	comp	18.000,00	18.000,00	18.000,00	_____
		fpv	0,00	0,00	0,00	
		cassa	38.766,97			
2	Altri ordini di istruzione non universitaria	comp	46.070,00	45.370,00	49.370,00	_____
		fpv	0,00	0,00	0,00	
		cassa	107.488,30			
4	Istruzione universitaria	comp	0,00	0,00	0,00	_____
		fpv	0,00	0,00	0,00	
		cassa	0,00			
5	Istruzione tecnica superiore	comp	0,00	0,00	0,00	_____
		fpv	0,00	0,00	0,00	
		cassa	0,00			
6	Servizi ausiliari all'istruzione	comp	9.250,00	8.200,00	8.200,00	_____
		fpv	0,00	0,00	0,00	
		cassa	9.559,66			
7	Diritto allo studio	comp	0,00	0,00	0,00	_____
		fpv	0,00	0,00	0,00	
		cassa	0,00			
<b>TOTALI MISSIONE</b>		comp	<b>73.320,00</b>	<b>71.570,00</b>	<b>75.570,00</b>	
		fpv	<b>0,00</b>	<b>0,00</b>	<b>0,00</b>	
		cassa	<b>155.814,93</b>			



## Documento Unico di Programmazione 2018/2020



In riferimento all'organico, dotazione mezzi e dotazioni strumentali dei programmi della Missione 4, si evidenziano i seguenti elementi:

---

---

---

## ***Missione 5 - Tutela e valorizzazione dei beni e delle attività culturali***

La missione 5 viene così definita dal Glossario COFOG:

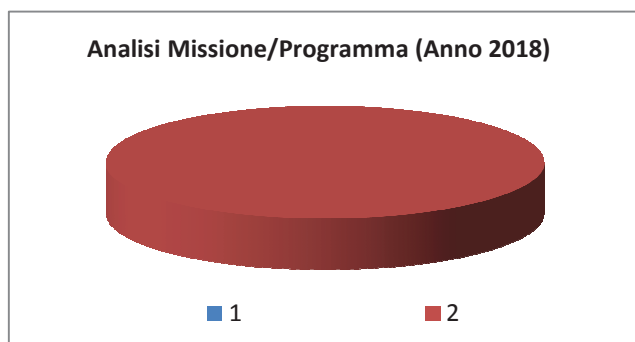
*“Amministrazione e funzionamento delle attività di tutela e sostegno, di ristrutturazione e manutenzione dei beni di interesse storico, artistico e culturale e del patrimonio archeologico e architettonico*

*Amministrazione, funzionamento ed erogazione di servizi culturali e di sostegno alle strutture e alle attività culturali non finalizzate al turismo. Sono incluse le attività di supporto alla programmazione, al coordinamento e al monitoraggio delle relative politiche.*

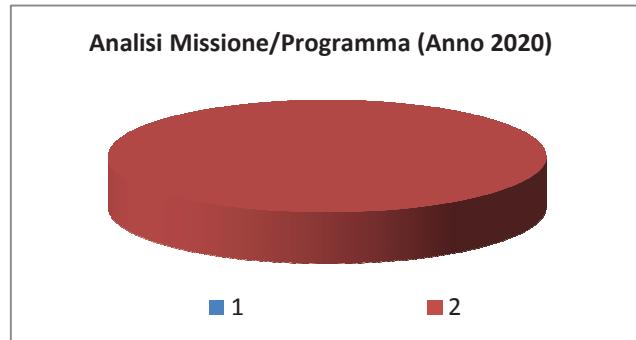
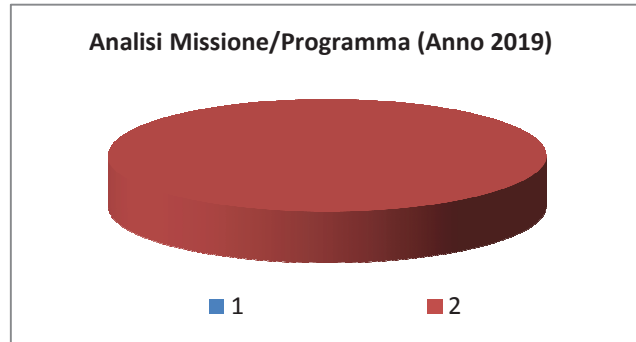
*Interventi che rientrano nell’ambito della politica regionale unitaria in materia di tutela e valorizzazione dei beni e delle attività culturali.”*

All’interno della Missione 5 si possono trovare i seguenti Programmi a cui fanno capo i rispettivi responsabili:

<i><b>Programma</b></i>			<i><b>Anno 2018</b></i>	<i><b>Anno 2019</b></i>	<i><b>Anno 2020</b></i>	<i><b>Responsabili</b></i>
1	Valorizzazione dei beni di interesse storico	comp	0,00	0,00	0,00	_____
		fpv	0,00	0,00	0,00	
		cassa	0,00			
2	Attività culturali e interventi diversi nel settore culturale	comp	4.900,00	4.500,00	4.500,00	_____
		fpv	0,00	0,00	0,00	
		cassa	6.156,45			
<b>TOTALI MISSIONE</b>		comp	<b>4.900,00</b>	<b>4.500,00</b>	<b>4.500,00</b>	
		fpv	<b>0,00</b>	<b>0,00</b>	<b>0,00</b>	
		cassa	<b>6.156,45</b>			



## Documento Unico di Programmazione 2018/2020



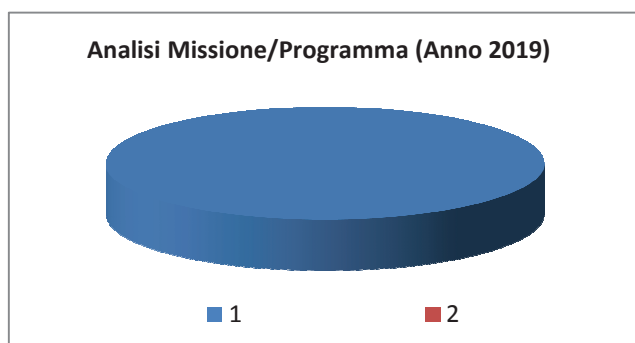
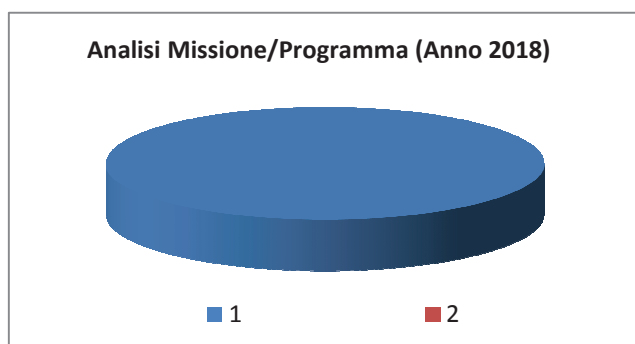
## ***Missione 6 - Politiche giovanili, sport e tempo libero***

La missione 6 viene così definita dal Glossario COFOG:

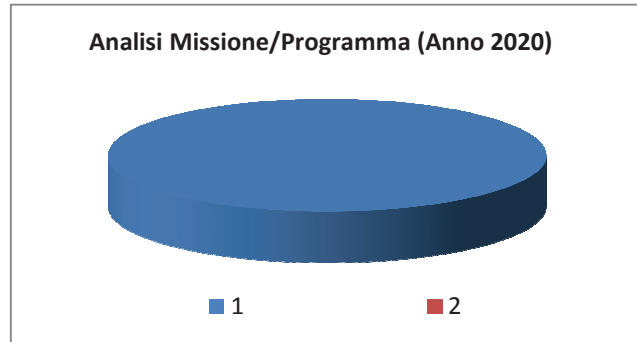
*“Amministrazione e funzionamento di attività sportive, ricreative e per i giovani, incluse la fornitura di servizi sportivi e ricreativi, le misure di sostegno alle strutture per la pratica dello sport o per eventi sportivi e ricreativi e le misure di supporto alla programmazione, al coordinamento e al monitoraggio delle relative politiche. Interventi che rientrano nell’ambito della politica regionale unitaria in materia di politiche giovanili, per lo sport e il tempo libero.”*

All’interno della Missione 6 si possono trovare i seguenti Programmi a cui fanno capo i rispettivi responsabili:

<b>Programma</b>			<b>Anno 2018</b>	<b>Anno 2019</b>	<b>Anno 2020</b>	<b>Responsabili</b>
1	Sport e tempo libero	comp	5.000,00	5.000,00	5.000,00	_____
		fpv	0,00	0,00	0,00	
		cassa	6.655,55			
2	Giovani	comp	0,00	0,00	0,00	_____
		fpv	0,00	0,00	0,00	
		cassa	0,00			
<b>TOTALI MISSIONE</b>		comp	<b>5.000,00</b>	<b>5.000,00</b>	<b>5.000,00</b>	
		fpv	<b>0,00</b>	<b>0,00</b>	<b>0,00</b>	
		cassa	<b>6.655,55</b>			



## Documento Unico di Programmazione 2018/2020



## ***Missione 7 - Turismo***

La missione 7 viene così definita dal Glossario COFOG:

*“Amministrazione e funzionamento delle attività e dei servizi relativi al turismo e per la promozione e lo sviluppo del turismo sul territorio, ivi incluse le attività di supporto alla programmazione, al coordinamento e al monitoraggio delle relative politiche. Interventi che rientrano nell’ambito della politica regionale unitaria in materia di turismo.”*

All’interno della Missione 7 si possono trovare i seguenti Programmi a cui fanno capo i rispettivi responsabili:

<i><b>Programma</b></i>			<i><b>Anno 2018</b></i>	<i><b>Anno 2019</b></i>	<i><b>Anno 2020</b></i>	<i><b>Responsabili</b></i>
1	Sviluppo e la valorizzazione del turismo	comp	32.650,00	30.650,00	30.650,00	_____
		fpv	0,00	0,00	0,00	
		cassa	45.020,49			
<b>TOTALI MISSIONE</b>		comp	<b>32.650,00</b>	<b>30.650,00</b>	<b>30.650,00</b>	
		fpv	<b>0,00</b>	<b>0,00</b>	<b>0,00</b>	
		cassa	<b>45.020,49</b>			

## ***Missione 8 - Assetto del territorio ed edilizia abitativa***

La missione 8 viene così definita dal Glossario COFOG:

*“Amministrazione, funzionamento e fornitura dei servizi e delle attività relativi alla pianificazione e alla gestione del territorio e per la casa, ivi incluse le attività di supporto alla programmazione, al coordinamento e al monitoraggio delle relative politiche. Interventi che rientrano nell’ambito della politica regionale unitaria in materia di assetto del territorio e di edilizia abitativa.”*

All’interno della Missione 8 si possono trovare i seguenti Programmi a cui fanno capo i rispettivi responsabili:

<b>Programma</b>			<b>Anno 2018</b>	<b>Anno 2019</b>	<b>Anno 2020</b>	<b>Responsabili</b>
1	Urbanistica e assetto del territorio	comp	0,00	0,00	0,00	_____
		fpv	0,00	0,00	0,00	
		cassa	9.526,16			
2	Edilizia residenziale pubblica e locale e piani di edilizia economico-popolare	comp	0,00	0,00	0,00	_____
		fpv	0,00	0,00	0,00	
		cassa	0,00			
<b>TOTALI MISSIONE</b>		comp	<b>0,00</b>	<b>0,00</b>	<b>0,00</b>	
		fpv	<b>0,00</b>	<b>0,00</b>	<b>0,00</b>	
		cassa	<b>9.526,16</b>			

### **Analisi Missione/Programma (Anno 2018)**

■ 1                      ■ 2

### **Analisi Missione/Programma (Anno 2019)**

■ 1                      ■ 2

## Documento Unico di Programmazione 2018/2020

### Analisi Missione/Programma (Anno 2020)

■ 1

■ 2

## ***Missione 9 - Sviluppo sostenibile e tutela del territorio e dell'ambiente***

La missione 9 viene così definita dal Glossario COFOG:

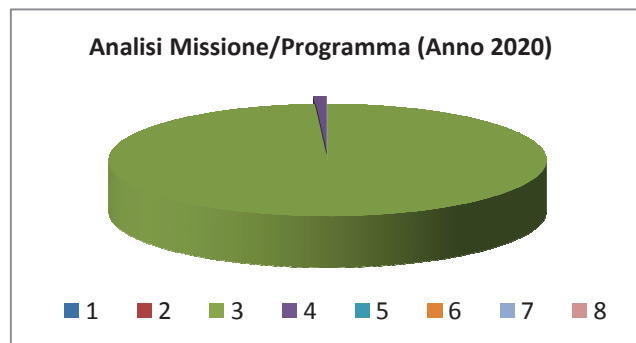
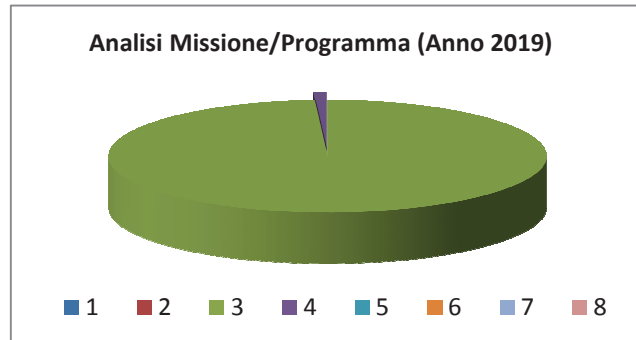
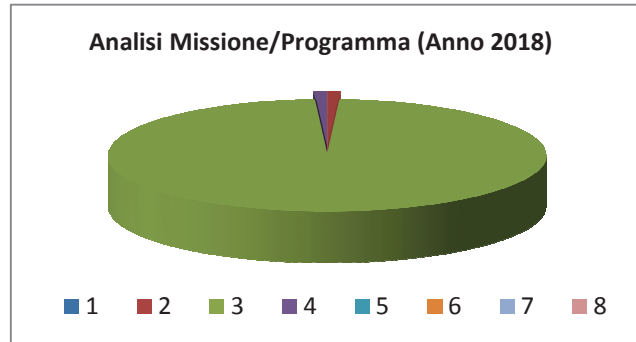
*“Amministrazione e funzionamento delle attività e dei servizi connessi alla tutela dell’ambiente, del territorio, delle risorse naturali e delle biodiversità, di difesa del suolo e dall’inquinamento del suolo, dell’acqua e dell’aria*

*Amministrazione, funzionamento e fornitura dei servizi inerenti l’igiene ambientale, lo smaltimento dei rifiuti e la gestione del servizio idrico. Sono incluse le attività di supporto alla programmazione, al coordinamento e al monitoraggio delle relative politiche. Interventi che rientrano nell’ambito della politica regionale unitaria in materia di sviluppo sostenibile e tutela del territorio e dell’ambiente.”*

All’interno della Missione 9 si possono trovare i seguenti Programmi a cui fanno capo i rispettivi responsabili:

<i><b>Programma</b></i>			<i><b>Anno 2018</b></i>	<i><b>Anno 2019</b></i>	<i><b>Anno 2020</b></i>	<i><b>Responsabili</b></i>
1	Difesa del suolo	comp	0,00	0,00	0,00	_____
		fpv	0,00	0,00	0,00	
		cassa	0,00			
2	Tutela, valorizzazione e recupero ambientale	comp	1.500,00	0,00	0,00	_____
		fpv	0,00	0,00	0,00	
		cassa	14.168,25			
3	Rifiuti	comp	159.800,00	158.800,00	158.800,00	_____
		fpv	0,00	0,00	0,00	
		cassa	258.571,92			
4	Servizio idrico integrato	comp	1.500,00	1.500,00	1.500,00	_____
		fpv	0,00	0,00	0,00	
		cassa	1.757,62			
5	Aree protette, parchi naturali, protezione naturalistica e forestazione	comp	0,00	0,00	0,00	_____
		fpv	0,00	0,00	0,00	
		cassa	0,00			
6	Tutela e valorizzazione delle risorse idriche	comp	0,00	0,00	0,00	_____
		fpv	0,00	0,00	0,00	
		cassa	0,00			
7	Sviluppo sostenibile territorio montano piccoli Comuni	comp	0,00	0,00	0,00	_____
		fpv	0,00	0,00	0,00	
		cassa	0,00			
8	Qualità dell'aria e riduzione dell'inquinamento	comp	0,00	0,00	0,00	_____
		fpv	0,00	0,00	0,00	
		cassa	0,00			
<b>TOTALI MISSIONE</b>		comp	<b>162.800,00</b>	<b>160.300,00</b>	<b>160.300,00</b>	
		fpv	<b>0,00</b>	<b>0,00</b>	<b>0,00</b>	
		cassa	<b>274.497,79</b>			

## Documento Unico di Programmazione 2018/2020



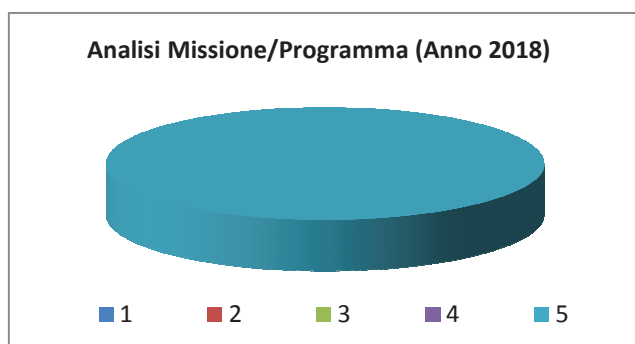
## Missione 10 - Trasporti e diritto alla mobilità

La missione 10 viene così definita dal Glossario COFOG:

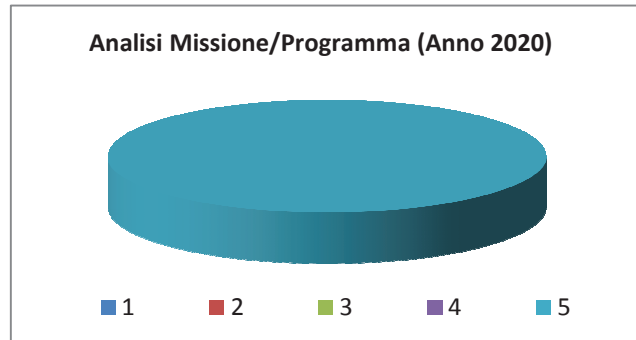
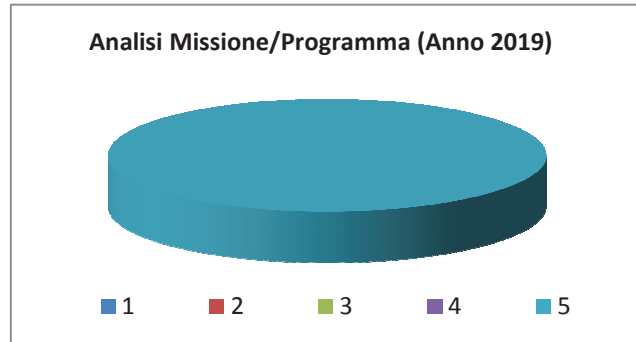
*“Amministrazione, funzionamento e regolamentazione delle attività inerenti la pianificazione, la gestione e l'erogazione di servizi relativi alla mobilità sul territorio. Sono incluse le attività di supporto alla programmazione, al coordinamento e al monitoraggio delle relative politiche. Interventi che rientrano nell'ambito della politica regionale unitaria in materia di trasporto e diritto alla mobilità.”*

All'interno della Missione 10 si possono trovare i seguenti Programmi a cui fanno capo i rispettivi responsabili:

Programma			Anno 2018	Anno 2019	Anno 2020	Responsabili
1	Trasporto ferroviario	comp	0,00	0,00	0,00	
		fpv	0,00	0,00	0,00	
		cassa	0,00			
2	Trasporto pubblico locale	comp	0,00	0,00	0,00	
		fpv	0,00	0,00	0,00	
		cassa	0,00			
3	Trasporto per vie d'acqua	comp	0,00	0,00	0,00	
		fpv	0,00	0,00	0,00	
		cassa	0,00			
4	Altre modalità di trasporto	comp	0,00	0,00	0,00	
		fpv	0,00	0,00	0,00	
		cassa	0,00			
5	Viabilità e infrastrutture stradali	comp	110.550,00	101.350,00	101.350,00	
		fpv	0,00	0,00	0,00	
		cassa	376.897,19			
<b>TOTALI MISSIONE</b>		comp	<b>110.550,00</b>	<b>101.350,00</b>	<b>101.350,00</b>	
		fpv	<b>0,00</b>	<b>0,00</b>	<b>0,00</b>	
		cassa	<b>376.897,19</b>			



## Documento Unico di Programmazione 2018/2020



## ***Missione 11 - Soccorso civile***

La missione 11 viene così definita dal Glossario COFOG:

*“Amministrazione e funzionamento delle attività relative agli interventi di protezione civile sul territorio, per la previsione, la prevenzione, il soccorso e il superamento delle emergenze e per fronteggiare le calamità naturali. Programmazione, coordinamento e monitoraggio degli interventi di soccorso civile sul territorio, ivi comprese anche le attività in forma di collaborazione con altre amministrazioni competenti in materia. Interventi che rientrano nell’ambito della politica regionale unitaria in materia di soccorso civile.”*

All’interno della Missione 11 si possono trovare i seguenti Programmi a cui fanno capo i rispettivi responsabili:

<i><b>Programma</b></i>			<i><b>Anno 2018</b></i>	<i><b>Anno 2019</b></i>	<i><b>Anno 2020</b></i>	<i><b>Responsabili</b></i>
1	Sistema di protezione civile	comp	0,00	0,00	0,00	_____
		fpv	0,00	0,00	0,00	
		cassa	0,00			
2	Interventi a seguito di calamità naturali	comp	0,00	0,00	0,00	_____
		fpv	0,00	0,00	0,00	
		cassa	0,00			
<b>TOTALI MISSIONE</b>		comp	<b>0,00</b>	<b>0,00</b>	<b>0,00</b>	
		fpv	<b>0,00</b>	<b>0,00</b>	<b>0,00</b>	
		cassa	<b>0,00</b>			

### Analisi Missione/Programma (Anno 2018)

■ 1                      ■ 2

### Analisi Missione/Programma (Anno 2019)

■ 1                      ■ 2

## Documento Unico di Programmazione 2018/2020

Analisi Missione/Programma (Anno 2020)

■ 1

■ 2

## ***Missione 12 - Diritti sociali, politiche sociali e famiglia***

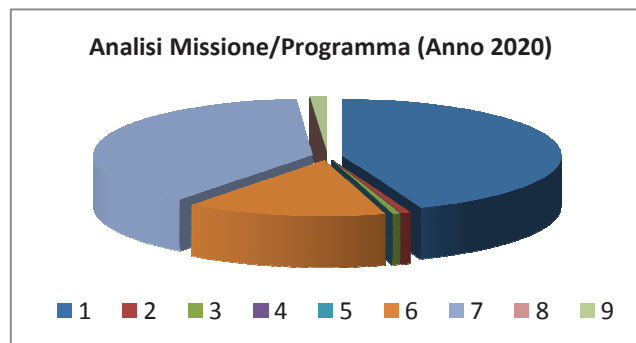
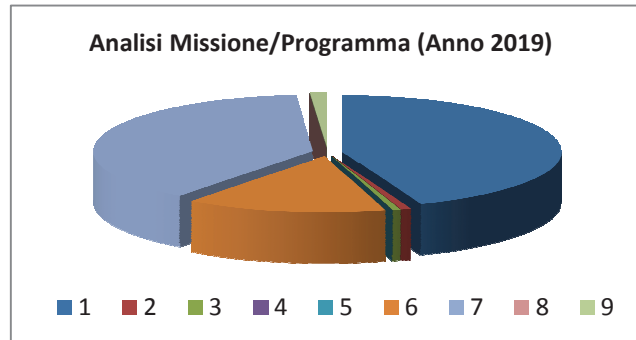
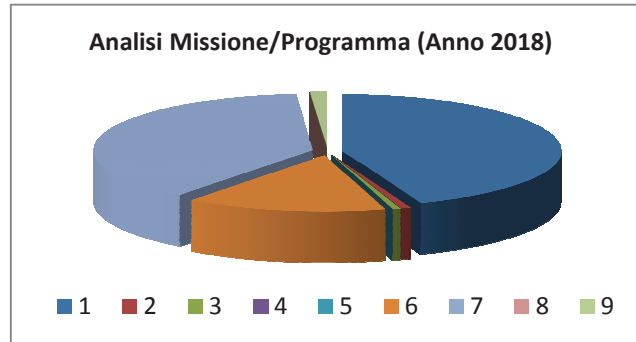
La missione 12 viene così definita dal Glossario COFOG:

*“Amministrazione, funzionamento e fornitura dei servizi e delle attività in materia di protezione sociale a favore e a tutela dei diritti della famiglia, dei minori, degli anziani, dei disabili, dei soggetti a rischio di esclusione sociale, ivi incluse le misure di sostegno e sviluppo alla cooperazione e al terzo settore che operano in tale ambito. Sono incluse le attività di supporto alla programmazione, al coordinamento e al monitoraggio delle relative politiche. Interventi che rientrano nell’ambito della politica regionale unitaria in materia di diritti sociali e famiglia.”*

All’interno della Missione 12 si possono trovare i seguenti Programmi a cui fanno capo i rispettivi responsabili:

<b><i>Programma</i></b>			<b><i>Anno 2018</i></b>	<b><i>Anno 2019</i></b>	<b><i>Anno 2020</i></b>	<b><i>Responsabili</i></b>
1	Interventi per l'infanzia e i minori e per asili nido	comp	29.850,00	29.850,00	29.850,00	_____
		fpv	0,00	0,00	0,00	
		cassa	39.999,37			
2	Interventi per la disabilità	comp	500,00	500,00	500,00	_____
		fpv	0,00	0,00	0,00	
		cassa	500,00			
3	Interventi per gli anziani	comp	400,00	400,00	400,00	_____
		fpv	0,00	0,00	0,00	
		cassa	400,00			
4	Interventi per i soggetti a rischio di esclusione sociale	comp	0,00	0,00	0,00	_____
		fpv	0,00	0,00	0,00	
		cassa	0,00			
5	Interventi per le famiglie	comp	0,00	0,00	0,00	_____
		fpv	0,00	0,00	0,00	
		cassa	0,00			
6	Interventi per il diritto alla casa	comp	10.000,00	10.000,00	10.000,00	_____
		fpv	0,00	0,00	0,00	
		cassa	10.000,00			
7	Programmazione e governo della rete dei servizi sociosanitari e sociali	comp	26.000,00	26.000,00	26.000,00	_____
		fpv	0,00	0,00	0,00	
		cassa	26.000,00			
8	Cooperazione e associazionismo	comp	0,00	0,00	0,00	_____
		fpv	0,00	0,00	0,00	
		cassa	0,00			
9	Servizio necroscopico e cimiteriale	comp	800,00	800,00	800,00	_____
		fpv	0,00	0,00	0,00	
		cassa	4.403,18			
<b>TOTALI MISSIONE</b>		<b>comp</b>	<b>67.550,00</b>	<b>67.550,00</b>	<b>67.550,00</b>	
		<b>fpv</b>	<b>0,00</b>	<b>0,00</b>	<b>0,00</b>	
		<b>cassa</b>	<b>81.302,55</b>			

# Documento Unico di Programmazione 2018/2020



## ***Missione 13 - Tutela della salute***

La missione 13 viene così definita dal Glossario COFOG:

*“Amministrazione, funzionamento e fornitura dei servizi e delle attività per la prevenzione, la tutela e la cura della salute. Comprende l’edilizia sanitaria.*

*Programmazione, coordinamento e monitoraggio delle politiche a tutela della salute sul territorio. Interventi che rientrano nell’ambito della politica regionale unitaria in materia di tutela della salute.”*

All’interno della Missione 13 si possono trovare i seguenti Programmi a cui fanno capo i rispettivi responsabili:

<b><i>Programma</i></b>			<b><i>Anno 2018</i></b>	<b><i>Anno 2019</i></b>	<b><i>Anno 2020</i></b>	<b><i>Responsabili</i></b>
7	Ulteriori spese in materia sanitaria	comp	0,00	0,00	0,00	_____
		fpv	0,00	0,00	0,00	
		cassa	0,00			
<b>TOTALI MISSIONE</b>		comp	<b>0,00</b>	<b>0,00</b>	<b>0,00</b>	
		fpv	<b>0,00</b>	<b>0,00</b>	<b>0,00</b>	
		cassa	<b>0,00</b>			

## Missione 14 - Sviluppo economico e competitività

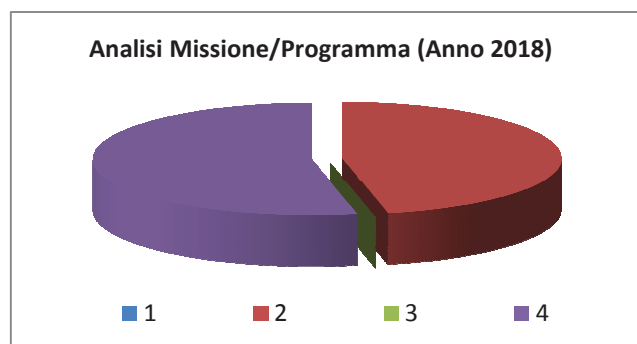
La missione 14 viene così definita dal Glossario COFOG:

*“Amministrazione e funzionamento delle attività per la promozione dello sviluppo e della competitività del sistema economico locale, ivi inclusi i servizi e gli interventi per lo sviluppo sul territorio delle attività produttive, del commercio, dell’artigianato, dell’industria e dei servizi di pubblica utilità.*

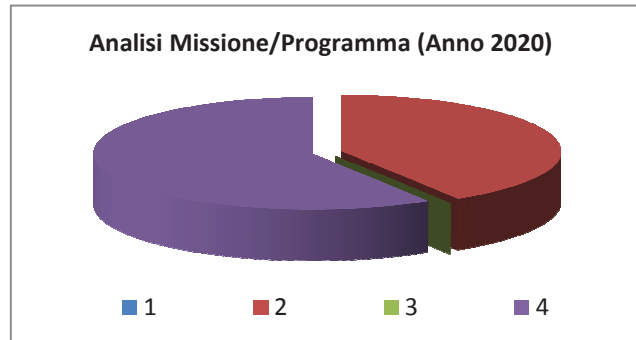
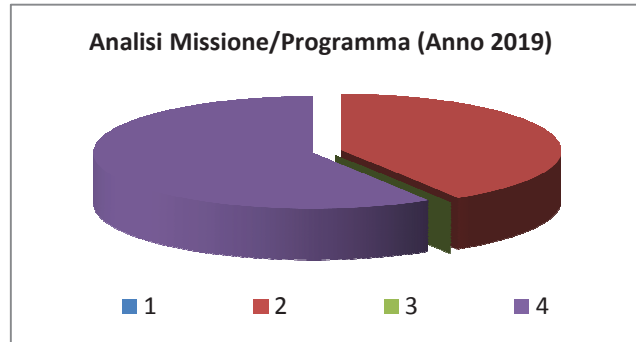
*Attività di promozione e valorizzazione dei servizi per l’innovazione, la ricerca e lo sviluppo tecnologico del territorio. Sono incluse le attività di supporto alla programmazione, al coordinamento e al monitoraggio delle relative politiche. Interventi che rientrano nell’ambito della politica regionale unitaria in materia di sviluppo economico e competitività.”*

All’interno della Missione 14 si possono trovare i seguenti Programmi a cui fanno capo i rispettivi responsabili:

Programma			Anno 2018	Anno 2019	Anno 2020	Responsabili
1	Industria, PMI e Artigianato	comp	0,00	0,00	0,00	
		fpv	0,00	0,00	0,00	
		cassa	0,00			
2	Commercio - reti distributive - tutela dei consumatori	comp	700,00	700,00	700,00	
		fpv	0,00	0,00	0,00	
		cassa	1.123,73			
3	Ricerca e innovazione	comp	0,00	0,00	0,00	
		fpv	0,00	0,00	0,00	
		cassa	0,00			
4	Reti e altri servizi di pubblica utilità	comp	800,00	1.000,00	1.000,00	
		fpv	0,00	0,00	0,00	
		cassa	6.238,30			
<b>TOTALI MISSIONE</b>		comp	<b>1.500,00</b>	<b>1.700,00</b>	<b>1.700,00</b>	
		fpv	<b>0,00</b>	<b>0,00</b>	<b>0,00</b>	
		cassa	<b>7.362,03</b>			



## Documento Unico di Programmazione 2018/2020



## ***Missione 15 - Politiche per il lavoro e la formazione professionale***

La missione 15 viene così definita dal Glossario COFOG:

*“Amministrazione e funzionamento delle attività di supporto: alle politiche attive di sostegno e promozione dell’occupazione e dell’inserimento nel mercato del lavoro; alle politiche passive del lavoro a tutela dal rischio di disoccupazione; alla promozione, sostegno e programmazione della rete dei servizi per il lavoro e per la formazione e l’orientamento professionale.*

*Sono incluse le attività di supporto alla programmazione, al coordinamento e al monitoraggio delle relative politiche, anche per la realizzazione di programmi comunitari. Interventi che rientrano nell’ambito della politica regionale unitaria in materia di lavoro e formazione professionale.”*

All’interno della Missione 15 si possono trovare i seguenti Programmi a cui fanno capo i rispettivi responsabili:

<i><b>Programma</b></i>			<i><b>Anno 2018</b></i>	<i><b>Anno 2019</b></i>	<i><b>Anno 2020</b></i>	<i><b>Responsabili</b></i>
1	Servizi per lo sviluppo del mercato del lavoro	comp	0,00	0,00	0,00	_____
		fpv	0,00	0,00	0,00	
		cassa	0,00			
2	Formazione professionale	comp	0,00	0,00	0,00	_____
		fpv	0,00	0,00	0,00	
		cassa	0,00			
3	Sostegno all'occupazione	comp	0,00	0,00	0,00	_____
		fpv	0,00	0,00	0,00	
		cassa	0,00			
<b>TOTALI MISSIONE</b>		comp	<b>0,00</b>	<b>0,00</b>	<b>0,00</b>	
		fpv	<b>0,00</b>	<b>0,00</b>	<b>0,00</b>	
		cassa	<b>0,00</b>			

### Analisi Missione/Programma (Anno 2018)

■ 1                      ■ 2                      ■ 3

## Documento Unico di Programmazione 2018/2020

### Analisi Missione/Programma (Anno 2019)

■ 1      ■ 2      ■ 3

### Analisi Missione/Programma (Anno 2020)

■ 1      ■ 2      ■ 3

## Missione 16 - Agricoltura, politiche agroalimentari e pesca

La missione 16 viene così definita dal Glossario COFOG:

*“Amministrazione, funzionamento ed erogazione di servizi inerenti lo sviluppo sul territorio delle aree rurali, dei settori agricolo e agroindustriale, alimentare, forestale, zootecnico, della caccia, della pesca e dell’acquacoltura. Programmazione, coordinamento e monitoraggio delle relative politiche sul territorio anche in raccordo con la programmazione comunitaria e statale. Interventi che rientrano nell’ambito della politica regionale unitaria in materia di agricoltura, sistemi agroalimentari, caccia e pesca.”*

All’interno della Missione 16 si possono trovare i seguenti Programmi a cui fanno capo i rispettivi responsabili:

Programma			Anno 2018	Anno 2019	Anno 2020	Responsabili
1	Sviluppo del settore agricolo e del sistema agroalimentare	comp	0,00	0,00	0,00	_____
		fpv	0,00	0,00	0,00	
		cassa	0,00			
2	Caccia e pesca	comp	0,00	0,00	0,00	_____
		fpv	0,00	0,00	0,00	
		cassa	0,00			
<b>TOTALI MISSIONE</b>		comp	<b>0,00</b>	<b>0,00</b>	<b>0,00</b>	
		fpv	<b>0,00</b>	<b>0,00</b>	<b>0,00</b>	
		cassa	<b>0,00</b>			

### Analisi Missione/Programma (Anno 2018)

■ 1                      ■ 2

### Analisi Missione/Programma (Anno 2019)

■ 1                      ■ 2

## Documento Unico di Programmazione 2018/2020

### Analisi Missione/Programma (Anno 2020)

■ 1

■ 2

## ***Missione 17 - Energia e diversificazione delle fonti energetiche***

La missione 17 viene così definita dal Glossario COFOG:

*“Programmazione del sistema energetico e razionalizzazione delle reti energetiche nel territorio, nell’ambito del quadro normativo e istituzionale comunitario e statale. Attività per incentivare l’uso razionale dell’energia e l’utilizzo delle fonti rinnovabili.*

*Programmazione e coordinamento per la razionalizzazione e lo sviluppo delle infrastrutture e delle reti energetiche sul territorio.*

*Interventi che rientrano nell’ambito della politica regionale unitaria in materia di energia e diversificazione delle fonti energetiche.”*

All’interno della Missione 17 si possono trovare i seguenti Programmi a cui fanno capo i rispettivi responsabili:

<b><i>Programma</i></b>			<b><i>Anno 2018</i></b>	<b><i>Anno 2019</i></b>	<b><i>Anno 2020</i></b>	<b><i>Responsabili</i></b>
1	Fonti energetiche	comp	0,00	0,00	0,00	_____
		fpv	0,00	0,00	0,00	
		cassa	0,00			
<b>TOTALI MISSIONE</b>		comp	<b>0,00</b>	<b>0,00</b>	<b>0,00</b>	
		fpv	<b>0,00</b>	<b>0,00</b>	<b>0,00</b>	
		cassa	<b>0,00</b>			

## ***Missione 18 - Relazioni con le altre autonomie territoriali e locali***

La missione 18 viene così definita dal Glossario COFOG:

*“Erogazioni ad altre amministrazioni territoriali e locali per finanziamenti non riconducibili a specifiche missioni, per trasferimenti a fini perequativi, per interventi in attuazione del federalismo fiscale di cui alla legge delega n.42/2009.*

*Comprende le concessioni di crediti a favore delle altre amministrazioni territoriali e locali non riconducibili a specifiche missioni.*

*Interventi che rientrano nell’ambito della politica regionale unitaria per le relazioni con le altre autonomie territoriali.”*

All’interno della Missione 18 si possono trovare i seguenti Programmi a cui fanno capo i rispettivi responsabili:

<b><i>Programma</i></b>			<b><i>Anno 2018</i></b>	<b><i>Anno 2019</i></b>	<b><i>Anno 2020</i></b>	<b><i>Responsabili</i></b>
1	Relazioni finanziarie con le altre autonomie territoriali	comp	0,00	0,00	0,00	
		fpv	0,00	0,00	0,00	
		cassa	0,00			
	<b>TOTALI MISSIONE</b>	comp	<b>0,00</b>	<b>0,00</b>	<b>0,00</b>	
		fpv	<b>0,00</b>	<b>0,00</b>	<b>0,00</b>	
		cassa	<b>0,00</b>			

## ***Missione 19 - Relazioni internazionali***

La missione 19 viene così definita dal Glossario COFOG:

*“Amministrazione e funzionamento delle attività per i rapporti e la partecipazione ad associazioni internazionali di regioni ed enti locali, per i programmi di promozione internazionale e per la cooperazione internazionale allo sviluppo. Interventi che rientrano nell’ambito della politica regionale di cooperazione territoriale transfrontaliera.”*

All’interno della Missione 19 si possono trovare i seguenti Programmi a cui fanno capo i rispettivi responsabili:

<b><i>Programma</i></b>			<b><i>Anno 2018</i></b>	<b><i>Anno 2019</i></b>	<b><i>Anno 2020</i></b>	<b><i>Responsabili</i></b>
1	Relazioni internazionali e Cooperazione allo sviluppo	comp	0,00	0,00	0,00	_____
		fpv	0,00	0,00	0,00	
		cassa	0,00			
<b>TOTALI MISSIONE</b>		comp	<b>0,00</b>	<b>0,00</b>	<b>0,00</b>	
		fpv	<b>0,00</b>	<b>0,00</b>	<b>0,00</b>	
		cassa	<b>0,00</b>			

## Missione 20 - Fondi e accantonamenti

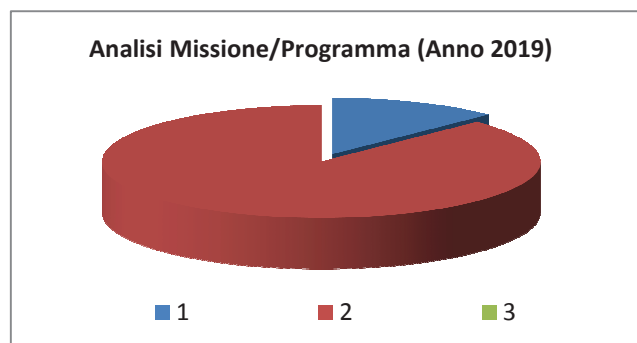
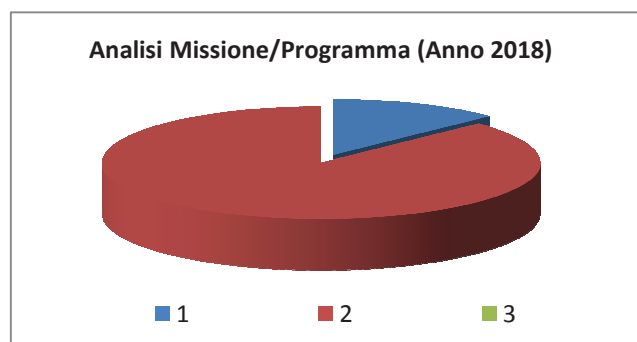
La missione 20 viene così definita dal Glossario COFOG:

*“Accantonamenti a fondi di riserva per le spese obbligatorie e per le spese impreviste, a fondi speciali per leggi che si perfezionano successivamente all’approvazione del bilancio, al fondo crediti di dubbia esigibilità.*

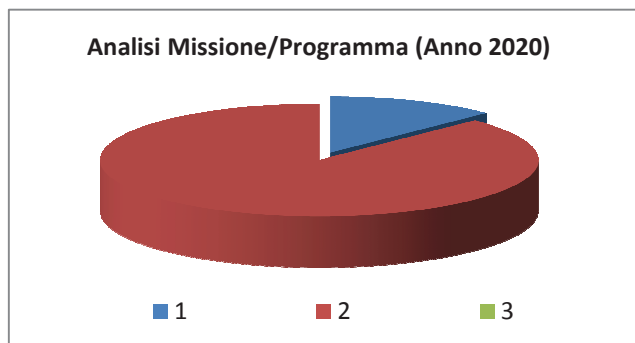
*Non comprende il fondo pluriennale vincolato.”*

All’interno della Missione 20 si possono trovare i seguenti Programmi a cui fanno capo i rispettivi responsabili:

Programma			Anno 2018	Anno 2019	Anno 2020	Responsabili
1	Fondo di riserva	comp	3.500,00	3.500,00	3.500,00	
		fpv	0,00	0,00	0,00	
		cassa	0,00			
2	Fondo crediti di dubbia esigibilità	comp	23.999,45	24.336,75	24.336,75	
		fpv	0,00	0,00	0,00	
		cassa	0,00			
3	Altri fondi	comp	0,00	0,00	0,00	
		fpv	0,00	0,00	0,00	
		cassa	0,00			
<b>TOTALI MISSIONE</b>		comp	<b>27.499,45</b>	<b>27.836,75</b>	<b>27.836,75</b>	
		fpv	<b>0,00</b>	<b>0,00</b>	<b>0,00</b>	
		cassa	<b>0,00</b>			



## Documento Unico di Programmazione 2018/2020



Nella missione 20 si trovano obbligatoriamente almeno 3 Fondi che sono i seguenti:

- Fondo di riserva per la competenza
- Fondo di riserva di cassa
- Fondo crediti di dubbia esigibilità

Lo stanziamento del **Fondo di riserva di competenza** deve essere compreso tra un valore minimo determinato in base allo 0,3% delle spese correnti a un valore massimo del 2% delle spese correnti. Nel presente bilancio di previsione l'importo del Fondo di riserva di competenza è stato fissato nelle seguenti misure nel triennio:

	<i>Importo</i>	<i>%</i>
1° anno	3503,28	0,41
2° anno	3500	0,42
3° anno	3500	0,43

Lo stanziamento del **Fondo di riserva di cassa** deve essere almeno pari allo 0,2% delle spese complessive ( Totale generale spese di bilancio ). Nel presente bilancio di previsione l'importo del Fondo di riserva di cassa è stato fissato nelle seguenti misure:

	<i>Importo</i>	<i>%</i>
1° anno	3503,28	

Lo stanziamento del Fondo crediti dubbia esigibilità va calcolato secondo le percentuali previste dal D.lgs. 118/2011 e deve essere in aumento ogni anno sino ad arrivare al 100% a regime dal 2019 e, in particolare, le percentuali minime da coprire sono le seguenti: 55% nel 2016 , il 70% nel 2017, l'85% nel 2018 e il 100% dal 2019.

Nel presente bilancio di previsione l'importo del Fondo crediti di dubbia esigibilità è stato fissato nelle seguenti misure nel triennio:

	<i>Importo</i>	<i>%</i>
1° anno	Accantonamento 26.879,88	
2° anno	Accantonamento 23.856,91	

## Documento Unico di Programmazione 2018/2020

3° anno	Accantonamento 28.066,95	
---------	-----------------------------	--

## Missione 50 - Debito pubblico

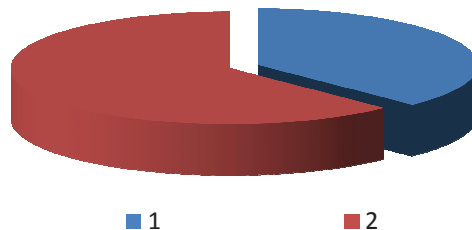
La missione 50 viene così definita dal Glossario COFOG:

*“Pagamento delle quote interessi e delle quote capitale sui mutui e sui prestiti assunti dall’ente e relative spese accessorie. Comprende le anticipazioni straordinarie.”*

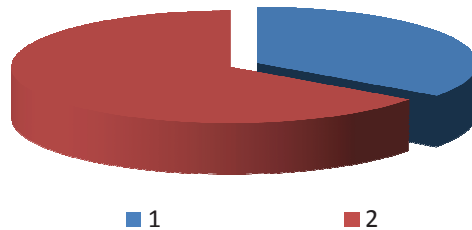
All’interno della Missione 50 si possono trovare i seguenti Programmi a cui fanno capo i rispettivi responsabili:

Programma			Anno 2018	Anno 2019	Anno 2020	Responsabili
1	Quota interessi ammortamento mutui e prestiti obbligazionari	comp	17.133,18	15.825,69	15.070,00	_____
		fpv	0,00	0,00	0,00	
		cassa	27.295,23			
2	Quota capitale ammortamento mutui e prestiti obbligazionari	comp	28.384,13	29.524,46	30.716,37	_____
		fpv	0,00	0,00	0,00	
		cassa	28.384,13			
<b>TOTALI MISSIONE</b>		comp	<b>45.517,31</b>	<b>45.350,15</b>	<b>45.786,37</b>	
		fpv	<b>0,00</b>	<b>0,00</b>	<b>0,00</b>	
		cassa	<b>55.679,36</b>			

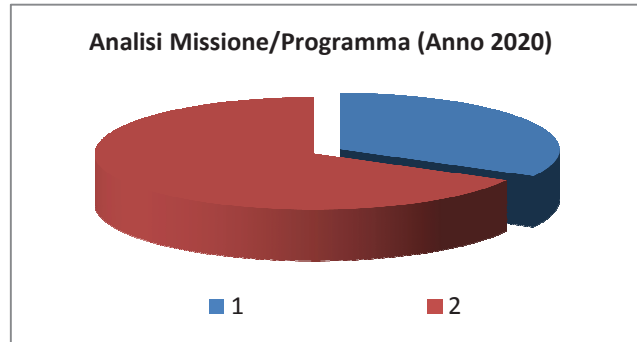
Analisi Missione/Programma (Anno 2018)



Analisi Missione/Programma (Anno 2019)



## Documento Unico di Programmazione 2018/2020



## *Missione 60 - Anticipazioni finanziarie*

La missione 60 viene così definita dal Glossario COFOG:

*“Spese sostenute per la restituzione delle risorse finanziarie anticipate dall’Istituto di credito che svolge il servizio di tesoreria, per fare fronte a momentanee esigenze di liquidità.”*

All’interno della Missione 60 si possono trovare i seguenti Programmi a cui fanno capo i rispettivi responsabili:

<i>Programma</i>			<i>Anno 2018</i>	<i>Anno 2019</i>	<i>Anno 2020</i>	<i>Responsabili</i>
1	Restituzione anticipazioni di tesoreria	comp	200.565,86	200.565,86	200.565,86	_____
		fpv	0,00	0,00	0,00	
		cassa	200.565,86			
<b>TOTALI MISSIONE</b>		comp	<b>200.565,86</b>	<b>200.565,86</b>	<b>200.565,86</b>	
		fpv	<b>0,00</b>	<b>0,00</b>	<b>0,00</b>	
		cassa	<b>200.565,86</b>			

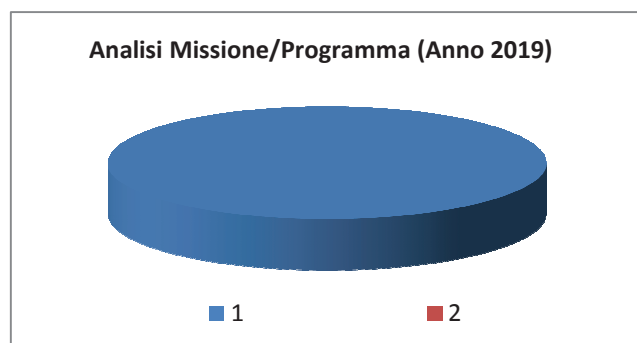
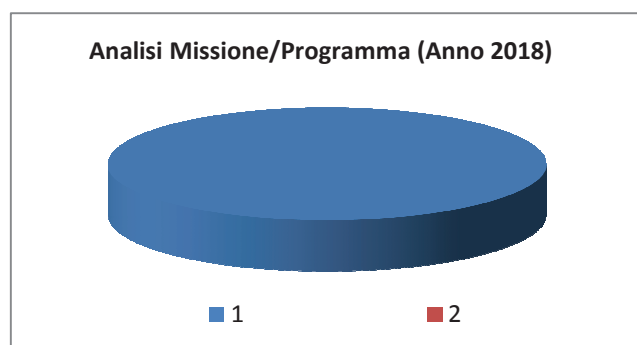
## *Missione 99 - Servizi per conto terzi*

La missione 99 viene così definita dal Glossario COFOG:

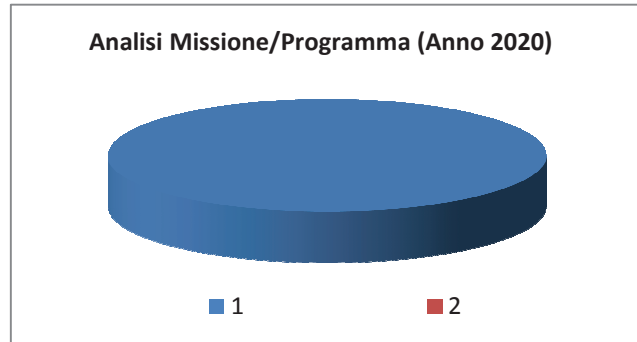
*“Spese effettuate per conto terzi. Partite di giro. Anticipazioni per il finanziamento del sistema sanitario nazionale.”*

All'interno della Missione 99 si possono trovare i seguenti Programmi a cui fanno capo i rispettivi responsabili:

<b>Programma</b>			<b>Anno 2018</b>	<b>Anno 2019</b>	<b>Anno 2020</b>	<b>Responsabili</b>
1	Servizi per conto terzi - Partite di giro	comp	182.000,00	182.000,00	182.000,00	_____
		fpv	0,00	0,00	0,00	
		cassa	184.940,79			
2	Anticipazioni per il finanziamento del sistema sanitario nazionale	comp	0,00	0,00	0,00	_____
		fpv	0,00	0,00	0,00	
		cassa	0,00			
<b>TOTALI MISSIONE</b>		comp	<b>182.000,00</b>	<b>182.000,00</b>	<b>182.000,00</b>	
		fpv	<b>0,00</b>	<b>0,00</b>	<b>0,00</b>	
		cassa	<b>184.940,79</b>			



## Documento Unico di Programmazione 2018/2020



## *Analisi e valutazione degli impegni pluriennali già assunti*

In riferimento agli impegni pluriennali già assunti si ritiene di evidenziare nel dettaglio che si tratta dei seguenti:

<i>Impegno di Spesa</i>	<i>Anno 2018</i>	<i>Anno 2019</i>	<i>Anno 2020</i>
<b>TOTALE IMPEGNI:</b>	<b>0,00</b>	<b>0,00</b>	<b>0,00</b>

*(\*\*\* Descrizione / Note Aggiuntive)*

*Valutazione della situazione economico-finanziaria degli  
organismi gestionali esterni*

***Programmazione Lavori Pubblici in conformità  
al programma triennale***

Gli investimenti previsti nel bilancio 2018-2020 sono quelli risultanti nel dettagliato prospetto allegato ai prospetti finanziari.

***Riepilogo Investimenti Anno 2018***

<b><i>Cod</i></b>	<b><i>Investimento</i></b>	<b><i>Spesa</i></b>
	TOTALE SPESE:	0,00

***Riepilogo Investimenti Anno 2019***

<b><i>Cod</i></b>	<b><i>Investimento</i></b>	<b><i>Spesa</i></b>
	TOTALE SPESE:	0,00

***Riepilogo Investimenti Anno 2020***

<b><i>Cod</i></b>	<b><i>Investimento</i></b>	<b><i>Spesa</i></b>
	TOTALE SPESE:	0,00

**Programmazione fabbisogno personale a livello triennale e annuale**

La situazione del personale in servizio alla data della presente relazione è la seguente:

**PERSONALE IN SERVIZIO E DOTAZIONE ORGANICA**

<b>Q.F.</b>	<b>PREVISI IN PIANTA ORGANICA N°</b>	<b>IN SERVIZIO NUMERO</b>	<b>Q.F.</b>	<b>PREVISTI IN PIANTA ORGANICA N°</b>	<b>IN SERVIZIO NUMERO</b>
A					
B	2	2	b6 operaio generico B7 operaio generico		
C	2	2	C4 istruttore amministrativo C5 istruttore finanziario		
D	2	1	D6 istruttore tecnico		
Dir.					
Segr.		n.1 in convenzione			

**1.3.1.2 – Totale personale al 31-12 dell'anno precedente l'esercizio in corso**

di ruolo n. 5  
fuori ruolo n.     

<b>AREA TECNICA</b>			
<b>Q.F.</b>	<b>QUALIFICA PROFESSIONALE</b>	<b>N° PREV. P.O.</b>	<b>N° IN SERVIZIO</b>
D6	Istruttore tecnico	1	1
B7	Operaio generico	1	1
B6	Operaio generico	1	1

<b>AREA ECONOMICA-FINANZIARIA</b>			
<b>Q.F.</b>	<b>QUALIFICA PROFESSIONALE</b>	<b>N° PREV. P.O.</b>	<b>N° IN SERVIZIO</b>
C5	ISTRUTTORE FINANZIARIO	1	1

<b>AREA DI VIGILANZA</b>			
<b>Q.F.</b>	<b>QUALIFICA</b>	<b>N° PREV. P.O.</b>	<b>N° IN SERVIZIO</b>

**Documento Unico di Programmazione 2018/2020**

	<b>PROFESSIONALE</b>		

<b>AREA DEMOGRAFICA / STATISTICA</b>			
<b>Q.F.</b>	<b>QUALIFICA PROFESSIONALE</b>	<b>N° PREV. P.O.</b>	<b>N° IN SERVIZIO</b>

<b>AREA ASILO NIDO</b>			
<b>Q.F.</b>	<b>QUALIFICA PROFESSIONALE</b>	<b>N° PREV. P.O.</b>	<b>N° IN SERVIZIO</b>

<b>AREA CULTURALE</b>			
<b>Q.F.</b>	<b>QUALIFICA PROFESSIONALE</b>	<b>N° PREV. P.O.</b>	<b>N° IN SERVIZIO</b>

<b>AREA AMMINISTRATIVA</b>			
<b>Q.F.</b>	<b>QUALIFICA PROFESSIONALE</b>	<b>N° PREV. P.O.</b>	<b>N° IN SERVIZIO</b>
C4	ISTRUTTORE AMMINISTRATIVO	1	1
D1	ISTRUTTORE AMMINISTRATIVO	1	0

<b>AREA STAFF</b>			
<b>Q.F.</b>	<b>QUALIFICA PROFESSIONALE</b>	<b>N° PREV. P.O.</b>	<b>N° IN SERVIZIO</b>

E' stata predisposta la bozza di delibera che approva il programma del fabbisogno del personale per gli anni 2018-2020 che, si riporta di seguito, in considerazione dei vincoli imposti dall'attuale normativa, non prevede l'assunzione di personale a tempo indeterminato nel triennio 2018/2020. Naturalmente tale previsione ha tenuto conto di una oggettiva fase di transizione e può pertanto essere oggetto di successive modifiche, in relazione all'evoluzione del quadro organizzativo/funzionale di riferimento interno dell'Ente e nel rispetto delle disposizioni legislative vigenti. Tale delibera verrà inviata alla R.S.U. ed alle Organizzazioni Sindacali.

***Piano alienazioni e valorizzazioni beni patrimoniali***

Il Piano delle alienazioni immobiliari e' stato approvato con deliberazione GC n.48 in data 28.10.17

## **PROGRAMMA BIENNALE ACQUISTO DI BENI E FORNITURE 2018-2019.**

RICHIAMATO il Decreto Legislativo 18 aprile 2016, n. 50 avente ad oggetto "Attuazione delle direttive 2014/23/UE, 2014/24/UE e 2014/25/UE sull'aggiudicazione dei contratti di concessione, sugli appalti pubblici e sulle procedure d'appalto degli enti erogatori nei settori dell'acqua, dell'energia, dei trasporti e dei servizi postali, nonché per il riordino della disciplina vigente in materia di contratti pubblici relativi a lavori, servizi e forniture " pubblicato sulla GU n.91 del 19.04.2016 - Suppl.Ordinario n. 10;

VISTO in particolare l'art. 21, comma 1, del D.Lgs. 50/2016 il quale dispone che "Le amministrazioni aggiudicatrici adottano il programma biennale degli acquisti di beni e servizi e il programma triennale dei lavori pubblici, nonché i relativi aggiornamenti annuali. I programmi sono approvati nel rispetto dei documenti programmatici e in coerenza con il bilancio”.

CONSIDERATO che il programma biennale di forniture e servizi e i relativi aggiornamenti annuali contengono gli acquisti di beni e di servizi di importo unitario stimato pari o superiore a 40.000 euro;

RILEVATO che ai sensi del comma 7 art. 21 del D.Lgs 50/2016 il programma biennale degli acquisti di beni e servizi e il programma triennale dei lavori pubblici, nonché i relativi aggiornamenti annuali sono pubblicati sul profilo del committente, sul sito informatico del Ministero delle infrastrutture e dei trasporti e dell'Osservatorio di cui all'articolo 21 3. anche tramite i sistemi informatizzati delle Regioni e delle Province autonome di cui all'articolo 29 comma 4:

VISTO pertanto lo schema del Programma biennale degli acquisti di beni e servizi 2018/2019 e dell'elenco annuale 2018 redatto sulla base delle proposte inviate dai Responsabili dei Servizi;

RILEVATO che non sono previsti acquisti di beni e di servizi di importo unitario stimato pari o superiore a 40.000 euro, si dà atto che il Programma biennale degli acquisti di beni e servizi 2018/2019 e dell'elenco annuale 2018 risulta essere negativo

**PROGRAMMA DEGLI ACQUISTI DI BENI E SERVIZI AI SENSI  
DELL'ART. 1, COMMA 505, LEGGE 208/2015**

**ELENCO ANNUALE 2018**

Servizio	Tipologia oggetto	Importo presunto
	negativo	
	negativo	
	negativo	

**PROGRAMMA BIENNALE 2018/2019 DEGLI ACQUISTI DI BENI E  
SERVIZI AI SENSI DELL'ART. 1, COMMA 505, LEGGE 2018/2019**

Servizio	Tipologia oggetto	Durata	Importo presunto
		negativo	
		negativo	
		negativo	

**PROGRAMMAZIONE ANNUALE E TRIENNALE DEL  
FABBISOGNO DEL PERSONALE 2018/2020**

**Approvato con atto deliberativo della Giunta comunale n. 50  
in data 11.11.2017**

## **PIANO ALIENAZIONI E VALORIZZAZIONI BENI PATRIMONIALI**

Così come evidenziato nella deliberazione della Giunta Comunale n. 48 adottata in data 28.10.2017 avente ad oggetto:” Piano alienazione e valorizzazione ai sensi dell’art. 58 D.L.112/2008 e ricognizione immobili facenti parte del patrimonio disponibile ed indisponibile” non si prevedono nel triennio 2018/2020 alienazioni o valorizzazioni

**Programmazione lavori pubblici triennio 2018/2020**

Gli investimenti previsti nel bilancio 2018/2020 sono quelli risultanti nel dettaglio prospetto

Investimenti previsti anno 2018 negativo

.....  
Investimenti previsti anno 2019 negativo

.....  
Investimenti previsti anno 2020 negativo

## *Considerazioni Finali*

In merito all'attuazione del programma amministrativo si precisa che il Comune di Montechiaro d'Asti nonostante la forte riduzione dei trasferimenti statali è riuscito, comunque, a garantire i servizi alla cittadinanza improntando la gestione dell'ente alla economicità ed alla razionalizzazione della spesa, garantendo sempre uno standard qualitativo adeguato.

Le principali criticità riscontrate sono da attribuirsi alla difficile applicazione delle norme in un contesto di continui mutamenti ed alle difficoltà operative legate ai vincoli assunzionali. Per far fronte alle crescenti difficoltà finanziarie dell'ente, dovuta alle minori risorse trasferite dallo Stato, sono state progressivamente internalizzate le riscossioni delle entrate tributarie e non.

In sede di adozione degli impegni di spesa, come espressamente previsto dalla vigente normativa, sono state effettuate valutazioni sulla convenienza del ricorso a Convenzioni Consip o tramite il Me.Pa.

E' stato attivato il servizio di recupero dei tributi pregressi esternalizzando il servizio.

Dall'esercizio finanziario 2013 il Comune di Montechiaro d'Asti, avendo una popolazione superiore ai 1000 abitanti, ha dovuto anche rispettare gli obblighi relativi al Patto di stabilità.

Dall'anno 2016 il comune di Montechiaro deve rispettare gli obblighi del pareggio di bilancio.

Con riferimento alla gestione dei servizi ai cittadini si intende garantire e se possibile migliorare la funzionalità degli uffici comunali, nonché mantenere i buoni standard dei servizi erogati, per garantire adeguate condizioni di vita per la popolazione (tenendo conto del fatto che si tratta soprattutto di una popolazione anziana) ed al fine di contrastare, per quanto possibile, la riduzione dei residenti che negli ultimi anni risultano in continuo calo.

Si evidenzia che nell'ambito delle attività amministrative acquista sempre maggiore importanza l'informatizzazione delle procedure e pertanto è strategico mantenere un costante aggiornamento del personale su questi aspetti, che hanno anche risvolti verso gli utenti (servizi on-line per i cittadini).

Inoltre sarà necessario investire risorse umane e finanziarie per garantire l'attuazione delle procedure per la conservazione dei documenti digitali nel rispetto delle recenti disposizioni in materia (Codice dell'Amministrazione Digitale - CAD) e garantire la trasparenza degli atti di competenza dell'Ente contemperando però al rispetto del diritto alla privacy del cittadino.

Nel corso del triennio 2018/2020 ed in particolare con riferimento all'anno 2018 la programmazione dell'Ente viene improntata al criterio del massimo rispetto delle finalità da raggiungere in rapporto alle reali capacità finanziarie dell'Ente e delle effettive possibilità di ricorso al credito, per cui i programmi e progetti previsti appaiono del tutto od in gran parte realizzabili nel corso del triennio. Peraltro questa Amministrazione comunale con la presente programmazione triennale intende sviluppare gli investimenti dell'Ente in settori di particolare rilievo, quale il miglioramento della viabilità, il restauro dei beni immobili patrimoniali, il tutto al fine di migliorare la fruibilità delle strutture comunali da parte della collettività e la risoluzione dei problemi attualmente esistenti.

Non è previsto il ricorso all'indebitamento nel corso del triennio 2018-20.

Data 10.11.17

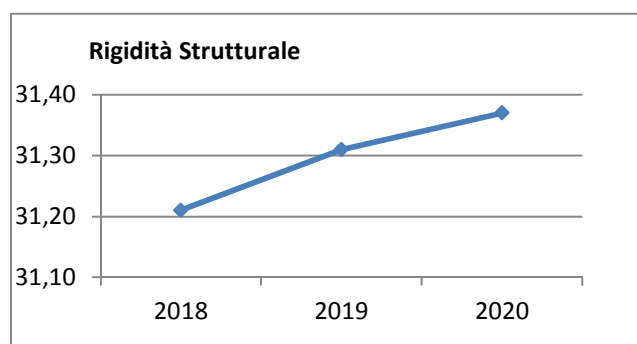
Il Responsabile dei Servizi Finanziari MO ILENIA  
Il Resp. Servizio Tecnico GARBERO MAURIZIO  
Il Segretario Comunale Dott.ssa Giuseppina Maria Melica

# Documento Unico di Programmazione 2018/2020

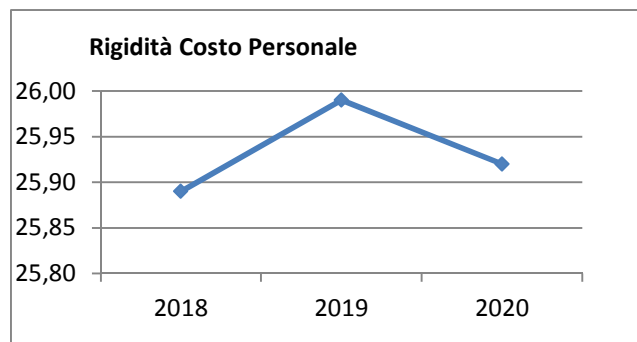
## *Rigidità del bilancio*

L'indicatore di rigidità del bilancio viene normalmente rappresentato dal rapporto tra Spese del personale e Oneri per il rimborso dei mutui rispetto alle entrate correnti. L'indice indica quindi la quota di bilancio che risulta libera per essere utilizzata per spese di esercizio.

<b>Rigidità strutturale</b>	<b>Anno 2018</b>	<b>Anno 2019</b>	<b>Anno 2020</b>
<u>Spese personale + Rimborso mutui + interessi</u> <u>Entrate Correnti</u>	31,21 %	31,31 %	31,37 %

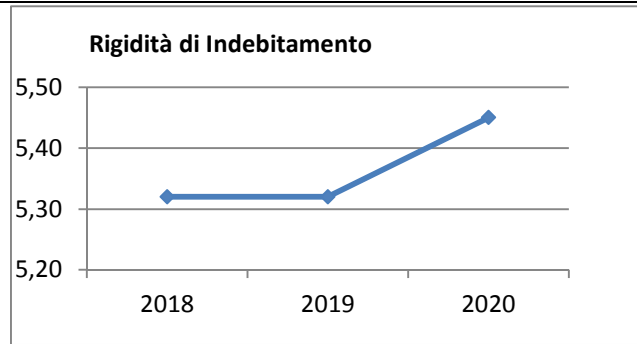


<b>Rigidità costo personale</b>	<b>Anno 2018</b>	<b>Anno 2019</b>	<b>Anno 2020</b>
<u>Spese personale + Irap</u> <u>Entrate Correnti</u>	25,89 %	25,99 %	25,92 %



<b>Rigidità indebitamento</b>	<b>Anno 2018</b>	<b>Anno 2019</b>	<b>Anno 2020</b>
<u>Rimborso mutui + interessi</u> <u>Entrate Correnti</u>	5,32 %	5,32 %	5,45 %

## Documento Unico di Programmazione 2018/2020

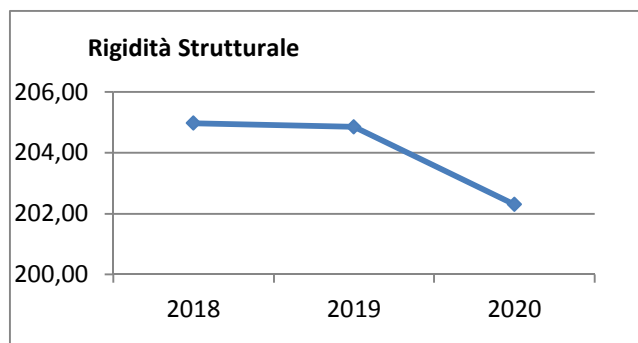


(\*\*\* *Descrizione / Note Aggiuntive*)

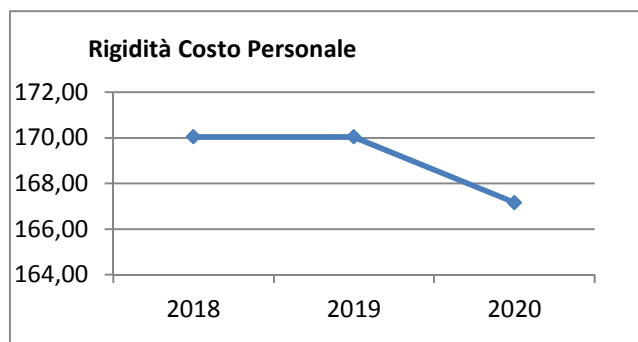
## Grado di rigidità pro-capite

Il grado di rigidità del bilancio va valutato in relazione alle dimensioni demografiche del comune e quindi al numero di abitanti e serve ad esprimere il costo pro-capite a carico di ciascun cittadino.

<b>Rigidità strutturale pro-capite</b>	<b>Anno 2018</b>	<b>Anno 2019</b>	<b>Anno 2020</b>
$\frac{\text{Spese personale + Irap + Rimborso mutui + interessi}}{\text{N.Abitanti}}$	204,97 €	204,85 €	202,30 €

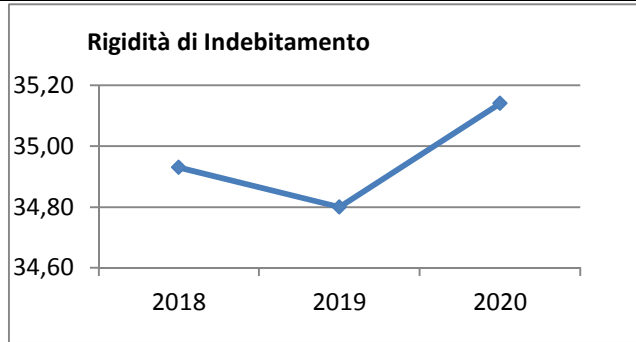


<b>Rigidità costo personale pro-capite</b>	<b>Anno 2018</b>	<b>Anno 2019</b>	<b>Anno 2020</b>
$\frac{\text{Spese personale}}{\text{N abitanti}}$	170,04 €	170,04 €	167,16 €



<b>Rigidità indebitamento pro-capite</b>	<b>Anno 2018</b>	<b>Anno 2019</b>	<b>Anno 2020</b>
$\frac{\text{Rimborso mutui + interessi}}{\text{N.abitanti}}$	34,93 €	34,80 €	35,14 €

## Documento Unico di Programmazione 2018/2020



(\*\*\* *Descrizione / Note Aggiuntive*)

## Costo del Personale

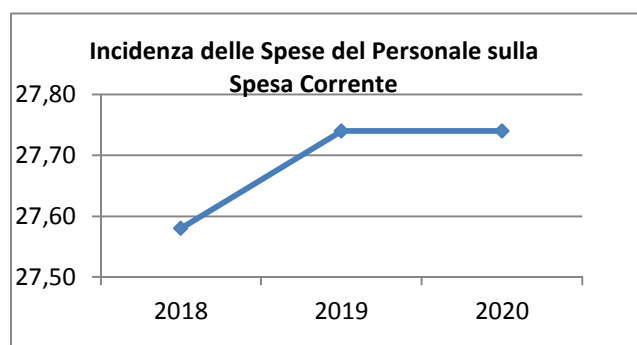
L'incidenza del costo del personale si misura prendendo a riferimento il costo del personale rispetto al totale delle spese correnti per valutare l'incidenza delle spese di personale sulle spese correnti di bilancio oppure prendendo a riferimento il costo di personale rispetto alle entrate correnti per valutare quanta parte delle entrate correnti è assorbita da spese di personale oppure, ancora, prendendo a riferimento il costo del personale rispetto alla popolazione.

Si evidenzia come nel costo del personale stanziato sul Bilancio viene conteggiato il costo per il Funzionario del servizio finanziario e tributi al 100% mentre il costo effettivo sostenuto dal ns. Comune risulta inferiore, poiché per questa figura è in corso convenzione con il Comune di Cunico che provvede al rimborso delle quote di spettanza al comune di Montechiaro quale comune capo convenzione.

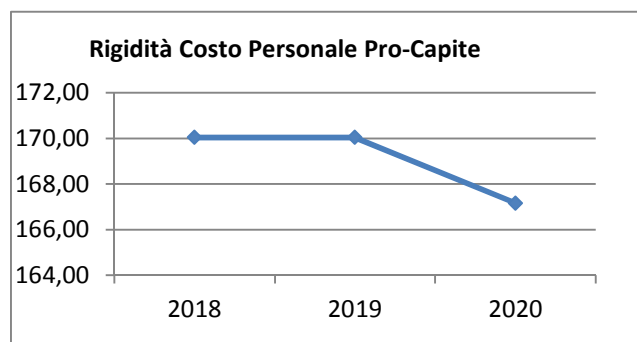
Il costo del segretario comunale in convenzione è rimborsato al Comune di Cisterna d'Asti – capo convenzione.

Quindi i grafici che seguono rilevato l'incidenza del costo del personale basandosi sul costo effettivo.

<b>Incidenza spese personale su spesa corrente</b>	<b>Anno 2018</b>	<b>Anno 2019</b>	<b>Anno 2020</b>
<u>Spese personale</u> <u>Spese correnti</u>	27,58 %	27,74 %	27,74 %

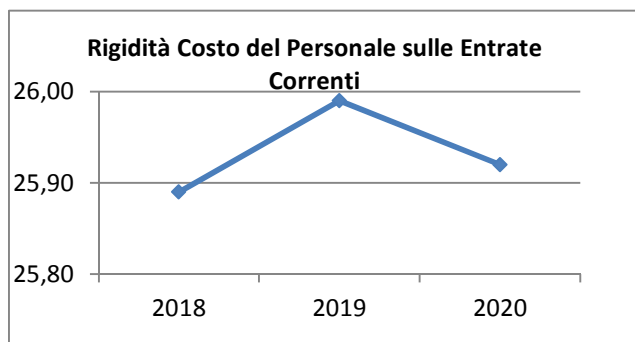


<b>Rigidità costo personale pro-capite</b>	<b>Anno 2018</b>	<b>Anno 2019</b>	<b>Anno 2020</b>
<u>Spese personale</u> <u>N abitanti</u>	170,04 €	170,04 €	167,16 €



## Documento Unico di Programmazione 2018/2020

<b>Rigidità costo personale su entrata corrente</b>	<i>Anno 2018</i>	<i>Anno 2019</i>	<i>Anno 2020</i>
<u>Spesa personale + Irap</u> <u>Entrate correnti</u>	25,89 %	25,99 %	25,92 %



Con riferimento alle **condizioni interne**, l'analisi strategica evidenzia i seguenti elementi:

### Tabella Servizi a Domanda Individuale

<i>Codice</i>	<i>Descrizione</i>	<i>Ril. IVA</i>	<i>Modalità di Gestione</i>
2	PESO PUBBLICO	NO	diretta
4	ACQUA	NO	

### Tabella Servizi Produttivi

<i>Codice</i>	<i>Descrizione</i>	<i>Ril. IVA</i>	<i>Modalità di Gestione</i>
3	CENTRO ESTIVO PER MINORI	NO	

## ***Elementi di valutazione della Sezione strategica***

Nella corrente sezione si affronteranno i seguenti punti:

*Analisi investimenti previsti e realizzazione opere pubbliche*

*Programmi e progetti di investimento in corso di esecuzione e non ancora conclusi*

*Tributi e tariffe dei servizi pubblici*

*Tariffe Servizi Pubblici*

*Fiscalità Locale*

*IUC – IMU*

*IUC – TASI*

*IUC – TARI*

*Imposta Pubblicità*

*Art. 12*

*Art. 13 (comma 1)*

*Art. 13 (comma 3 lettera a)b)c))*

*Art. 14 (commi 1-2-3)*

*Art. 14 (commi 4-5)*

*Art. 15 (comma 1)*

*Art. 15 (commi 2-3-4-5)*

*Art. 19*

*Spesa corrente con specifico riferimento alla gestione delle funzioni fondamentali, qualità dei servizi resi e obiettivi di servizio*

*Analisi delle necessità finanziarie e strutturali per l'espletamento dei programmi ricompresi delle varie missioni*

*La gestione del patrimonio*

*Reperimento e impiego di risorse straordinarie e in conto capitale*

*Indebitamento*

*Equilibri della situazione corrente e generali del bilancio e relativi equilibri in termini di cassa*

## ***Analisi investimenti previsti e realizzazione opere pubbliche***

Questa Amministrazione, nell'ottica di individuare dei percorsi di sviluppo, ha predisposto a decorrere dal giugno 2014 e fino al 2019, un Piano Generale di Sviluppo (PGS) , in coerenza con il complesso sistema di vincoli normativi e finanziari. Infatti il Piano Generale di Sviluppo ha rappresentato lo strumento di programmazione pluriennale previsto dall'art. 165, comma 7, del TUEL e dal Principio contabile n. 1 per gli enti locali approvato dall'Osservatorio nella seduta del 3.07.2003, per definire le linee strategiche su cui impostare, in rapporto alle reali possibilità operative dell'ente, l'attività di programmazione di Bilancio in sintonia con il Programma di mandato su cui è intervenuto il consenso elettorale.

Si tratta di un documento che specificava le linee di intervento che l'Amministrazione Comunale intende sviluppare e nell'arco dei cinque anni del mandato amministrativo e che il Bilancio dell'ente locale articola anno per anno.

Non sono previste per il prossimo triennio opere pubbliche di importo superiore a € 100.000,00. Si rileva che la realizzazione delle opere pubbliche programmate non ha riflessi sulla spesa corrente nel triennio considerato dal bilancio di previsione, considerato che non è prevista l'assunzione di nuovi mutui.

L'elenco annuale e cronoprogramma delle opere pubbliche redatto dall'Ufficio Tecnico è riportato nella sezione Operativa nel prospetto denominato Programmazione lavori pubblici in conformità con il programma triennale.

*L'Amministrazione intende chiedere, nel corso dell'anno 2018, il Contributo della L. regionale 18 per il finanziamento di lavori da eseguire presso il cimitero comunale e il contributo per finanziare il rifacimento dei marciapiedi comunali.*

*Inoltre l'Amministrazione intende chiedere, il contributo ministeriale per i Piccoli Comuni per finanziare il Progetto dei Voltoni di Via Vittorio Emanuele, per la sistemazione della pavimentazione in via Piesenzana, Via Roma e Piazza Umberto I.*

*Inoltre intende realizzare un Parco Giochi per bambini.*

***Programmi e progetti di investimento in corso di esecuzione e non ancora conclusi***

In riferimento agli investimenti e ai progetti in corso di esecuzione si segnalano i seguenti non ancora ultimati:

<i>Articolo</i>	<i>Descrizione</i>	<i>Impegnato (Cp + Rs)</i>	<i>Pagato (Cp + Rs)</i>	<i>Residui da Riportare</i>
5730 / 5 / 1	palazzo municipale e torre medioevale - finanziato dal GAL	1.000,00	285,00	715,00
6430 / 5 / 1	realizzazione opere di urbanizzazione	1.512,80	0,00	1.512,80
7230 / 5 / 1	manutenzione straordinaria scuola media	91.145,21	36.579,88	54.565,33
8030 / 5 / 1	realizzazione area attrezzata sosta camper	12.370,49	0,00	12.370,49
8230 / 45 / 1	manutenzione strade	52.905,47	7.295,60	45.609,87
8230 / 50 / 1	Manutenzione straordinaria strade comunali anno 2015	321,69	0,00	321,69
8230 / 65 / 1	Interventi straordinari strada Garabello	206.225,31	12.976,23	193.249,08
9030 / 5 / 1	realizzazione canale scolmatore rio rilate	12.893,25	225,00	12.668,25
9530 / 5 / 1	spesa rimborso loculi	2.670,00	0,00	2.670,00
	<b>TOTALE:</b>	<b>381.044,22</b>	<b>57.361,71</b>	<b>323.682,51</b>

(\*\*\* *Descrizione / Note Aggiuntive*)

***Tributi e tariffe dei servizi pubblici***

La politica tributaria a tariffaria di questa Amministrazione è la seguente:

approvata la manovra tariffaria con deliberazione G.C. n. 49 del 28.10.2017

***Spesa corrente con specifico riferimento alla gestione delle funzioni fondamentali, qualità dei servizi resi e obiettivi di servizio***

In riferimento alla spesa corrente con riferimento alla gestione delle funzioni fondamentali, si rileva che la spesa per le funzioni fondamentali presenta il seguente andamento nel triennio:

<i>Missione</i>	<i>Programma</i>		<i>Anno 2018</i>	<i>Anno 2019</i>	<i>Anno 2020</i>	
<b>1-Servizi istituzionali, generali e di gestione</b>	1-Organismi istituzionali	comp	21.181,00	25.824,00	17.500,00	
		cassa	26.101,15			
	2-Segreteria generale	comp	80.060,00	79.560,00	82.560,00	
		cassa	126.540,37			
	3-Gestione economica, finanziaria, programmazione, provveditorato	comp	54.400,00	54.400,00	54.400,00	
		cassa	69.248,99			
	4-Gestione delle entrate tributarie e servizi fiscali	comp	4.100,00	4.100,00	6.500,00	
		cassa	8.140,29			
	5-Gestione dei beni demaniali e patrimoniali	comp	41.950,00	41.950,00	41.950,00	
		cassa	54.203,95			
	6-Ufficio tecnico	comp	68.134,00	67.100,00	67.100,00	
		cassa	88.506,17			
	7-Elezioni e consultazioni popolari - Anagrafe e stato civile	comp	43.100,00	43.100,00	38.350,00	
		cassa	55.600,32			
	8-Statistica e sistemi informativi	comp	0,00	0,00	0,00	
		cassa	0,00			
	9-Assistenza tecnico-amministrativa agli enti locali	comp	0,00	0,00	0,00	
		cassa	0,00			
	10-Risorse umane	comp	700,00	700,00	700,00	
		cassa	700,00			
11-Altri servizi generali	comp	8.980,00	8.980,00	8.980,00		
	cassa	8.980,00				
<b>Totale Missione 1</b>		<b>comp</b>	<b>322.605,00</b>	<b>325.714,00</b>	<b>318.040,00</b>	
		<b>cassa</b>	<b>438.021,24</b>			
<b>2-Giustizia</b>	1-Uffici giudiziari	comp	0,00	0,00	0,00	
		cassa	0,00			
	2-Casa circondariale e altri servizi	comp	0,00	0,00	0,00	
		cassa	0,00			
	<b>Totale Missione 2</b>		<b>comp</b>	<b>0,00</b>	<b>0,00</b>	<b>0,00</b>
			<b>cassa</b>	<b>0,00</b>		
<b>3-Ordine pubblico e sicurezza</b>	1-Polizia locale e amministrativa	comp	1.954,00	10.954,00	2.054,00	
		cassa	5.063,72			
	2-Sistema integrato di sicurezza urbana	comp	0,00	0,00	0,00	
		cassa	0,00			
	<b>Totale Missione 3</b>		<b>comp</b>	<b>1.954,00</b>	<b>10.954,00</b>	<b>2.054,00</b>
			<b>cassa</b>	<b>5.063,72</b>		
<b>4-Istruzione e diritto allo</b>						

## Documento Unico di Programmazione 2018/2020

<b>studio</b>	1-Istruzione prescolastica	comp	18.000,00	18.000,00	18.000,00
		cassa	38.766,97		
	2-Altri ordini di istruzione non universitaria	comp	46.070,00	45.370,00	49.370,00
		cassa	52.922,97		
	4-Istruzione universitaria	comp	0,00	0,00	0,00
		cassa	0,00		
	5-Istruzione tecnica superiore	comp	0,00	0,00	0,00
		cassa	0,00		
	6-Servizi ausiliari all'istruzione	comp	9.250,00	8.200,00	8.200,00
		cassa	9.559,66		
	7-Diritto allo studio	comp	0,00	0,00	0,00
		cassa	0,00		
	<b>Totale Missione 4</b>	<b>comp</b>	<b>73.320,00</b>	<b>71.570,00</b>	<b>75.570,00</b>
		<b>cassa</b>	<b>101.249,60</b>		
<b>5-Tutela e valorizzazione dei beni e delle attività culturali</b>	1-Valorizzazione dei beni di interesse storico	comp	0,00	0,00	0,00
		cassa	0,00		
	2-Attività culturali e interventi diversi nel settore culturale	comp	4.900,00	4.500,00	4.500,00
		cassa	6.156,45		
	<b>Totale Missione 5</b>	<b>comp</b>	<b>4.900,00</b>	<b>4.500,00</b>	<b>4.500,00</b>
	<b>cassa</b>	<b>6.156,45</b>			
<b>6-Politiche giovanili, sport e tempo libero</b>	1-Sport e tempo libero	comp	5.000,00	5.000,00	5.000,00
		cassa	6.655,55		
	2-Giovani	comp	0,00	0,00	0,00
		cassa	0,00		
	<b>Totale Missione 6</b>	<b>comp</b>	<b>5.000,00</b>	<b>5.000,00</b>	<b>5.000,00</b>
	<b>cassa</b>	<b>6.655,55</b>			
<b>7-Turismo</b>	1-Sviluppo e la valorizzazione del turismo	comp	32.650,00	30.650,00	30.650,00
		cassa	32.650,00		
	<b>Totale Missione 7</b>	<b>comp</b>	<b>32.650,00</b>	<b>30.650,00</b>	<b>30.650,00</b>
	<b>cassa</b>	<b>32.650,00</b>			
<b>8-Assetto del territorio ed edilizia abitativa</b>	1-Urbanistica e assetto del territorio	comp	0,00	0,00	0,00
		cassa	9.526,16		
	2-Edilizia residenziale pubblica e locale e piani di edilizia economico-popolare	comp	0,00	0,00	0,00
		cassa	0,00		
	<b>Totale Missione 8</b>	<b>comp</b>	<b>0,00</b>	<b>0,00</b>	<b>0,00</b>
	<b>cassa</b>	<b>9.526,16</b>			
<b>9-Sviluppo sostenibile e tutela del territorio e dell'ambiente</b>	1-Difesa del suolo	comp	0,00	0,00	0,00
		cassa	0,00		
	2-Tutela, valorizzazione e recupero ambientale	comp	1.500,00	0,00	0,00
		cassa	1.500,00		
	3-Rifiuti	comp	159.800,00	158.800,00	158.800,00
		cassa	258.571,92		
	4-Servizio idrico integrato	comp	1.500,00	1.500,00	1.500,00
		cassa	1.757,62		

## Documento Unico di Programmazione 2018/2020

<b>10-Trasporti e diritto alla mobilità</b>	5-Aree protette, parchi naturali, protezione naturalistica e forestazione	comp	0,00	0,00	0,00
		cassa	0,00		
	6-Tutela e valorizzazione delle risorse idriche	comp	0,00	0,00	0,00
		cassa	0,00		
	7-Sviluppo sostenibile territorio montano piccoli Comuni	comp	0,00	0,00	0,00
		cassa	0,00		
	8-Qualità dell'aria e riduzione dell'inquinamento	comp	0,00	0,00	0,00
		cassa	0,00		
	<b>Totale Missione 9</b>	<b>comp</b>	<b>162.800,00</b>	<b>160.300,00</b>	<b>160.300,00</b>
		<b>cassa</b>	<b>261.829,54</b>		
<b>11-Soccorso civile</b>	1-Trasporto ferroviario	comp	0,00	0,00	0,00
		cassa	0,00		
	2-Trasporto pubblico locale	comp	0,00	0,00	0,00
		cassa	0,00		
	3-Trasporto per vie d'acqua	comp	0,00	0,00	0,00
		cassa	0,00		
	4-Altre modalità di trasporto	comp	0,00	0,00	0,00
		cassa	0,00		
	5-Viabilità e infrastrutture stradali	comp	110.550,00	101.350,00	101.350,00
		cassa	137.716,55		
<b>Totale Missione 10</b>	<b>comp</b>	<b>110.550,00</b>	<b>101.350,00</b>	<b>101.350,00</b>	
	<b>cassa</b>	<b>137.716,55</b>			
<b>12-Diritti sociali, politiche sociali e famiglia</b>	1-Sistema di protezione civile	comp	0,00	0,00	0,00
		cassa	0,00		
	2-Interventi a seguito di calamità naturali	comp	0,00	0,00	0,00
		cassa	0,00		
	<b>Totale Missione 11</b>	<b>comp</b>	<b>0,00</b>	<b>0,00</b>	<b>0,00</b>
		<b>cassa</b>	<b>0,00</b>		
<b>13-Tutela della salute</b>	1-Interventi per l'infanzia e i minori e per asili nido	comp	29.850,00	29.850,00	29.850,00
		cassa	39.999,37		
	2-Interventi per la disabilità	comp	500,00	500,00	500,00
		cassa	500,00		
	3-Interventi per gli anziani	comp	400,00	400,00	400,00
		cassa	400,00		
	4-Interventi per i soggetti a rischio di esclusione sociale	comp	0,00	0,00	0,00
		cassa	0,00		
	5-Interventi per le famiglie	comp	0,00	0,00	0,00
		cassa	0,00		
	6-Interventi per il diritto alla casa	comp	10.000,00	10.000,00	10.000,00
		cassa	10.000,00		
	7-Programmazione e governo della rete dei servizi sociosanitari e sociali	comp	26.000,00	26.000,00	26.000,00
		cassa	26.000,00		
	8-Cooperazione e associazionismo	comp	0,00	0,00	0,00
		cassa	0,00		
	9-Servizio necroscopico e cimiteriale	comp	800,00	800,00	800,00
	cassa	1.733,18			
<b>Totale Missione 12</b>	<b>comp</b>	<b>67.550,00</b>	<b>67.550,00</b>	<b>67.550,00</b>	
	<b>cassa</b>	<b>78.632,55</b>			

## Documento Unico di Programmazione 2018/2020

<b>14-Sviluppo economico e competitività</b>	7-Ulteriori spese in materia sanitaria	comp	0,00	0,00	0,00
		cassa	0,00		
	<b>Totale Missione 13</b>	<b>comp</b>	<b>0,00</b>	<b>0,00</b>	<b>0,00</b>
		<b>cassa</b>	<b>0,00</b>		
<b>15-Politiche per il lavoro e la formazione professionale</b>	1-Industria, PMI e Artigianato	comp	0,00	0,00	0,00
		cassa	0,00		
	2-Commercio - reti distributive - tutela dei consumatori	comp	700,00	700,00	700,00
		cassa	1.123,73		
	3-Ricerca e innovazione	comp	0,00	0,00	0,00
		cassa	0,00		
	4-Reti e altri servizi di pubblica utilità	comp	800,00	1.000,00	1.000,00
		cassa	6.238,30		
	<b>Totale Missione 14</b>	<b>comp</b>	<b>1.500,00</b>	<b>1.700,00</b>	<b>1.700,00</b>
		<b>cassa</b>	<b>7.362,03</b>		
<b>16-Agricoltura, politiche agroalimentari e pesca</b>	1-Servizi per lo sviluppo del mercato del lavoro	comp	0,00	0,00	0,00
		cassa	0,00		
	2-Formazione professionale	comp	0,00	0,00	0,00
		cassa	0,00		
	3-Sostegno all'occupazione	comp	0,00	0,00	0,00
		cassa	0,00		
	<b>Totale Missione 15</b>	<b>comp</b>	<b>0,00</b>	<b>0,00</b>	<b>0,00</b>
		<b>cassa</b>	<b>0,00</b>		
<b>17-Energia e diversificazione delle fonti energetiche</b>	1-Sviluppo del settore agricolo e del sistema agroalimentare	comp	0,00	0,00	0,00
		cassa	0,00		
	2-Caccia e pesca	comp	0,00	0,00	0,00
		cassa	0,00		
	<b>Totale Missione 16</b>	<b>comp</b>	<b>0,00</b>	<b>0,00</b>	<b>0,00</b>
		<b>cassa</b>	<b>0,00</b>		
<b>18-Relazioni con le altre autonomie territoriali e locali</b>	1-Fonti energetiche	comp	0,00	0,00	0,00
		cassa	0,00		
	<b>Totale Missione 17</b>	<b>comp</b>	<b>0,00</b>	<b>0,00</b>	<b>0,00</b>
	<b>cassa</b>	<b>0,00</b>			
<b>19-Relazioni internazionali</b>	1-Relazioni finanziarie con le altre autonomie territoriali	comp	0,00	0,00	0,00
		cassa	0,00		
	<b>Totale Missione 18</b>	<b>comp</b>	<b>0,00</b>	<b>0,00</b>	<b>0,00</b>
		<b>cassa</b>	<b>0,00</b>		
<b>20-Fondi e accantonamenti</b>	1-Relazioni internazionali e Cooperazione allo sviluppo	comp	0,00	0,00	0,00
		cassa	0,00		
	<b>Totale Missione 19</b>	<b>comp</b>	<b>0,00</b>	<b>0,00</b>	<b>0,00</b>
	<b>cassa</b>	<b>0,00</b>			

## Documento Unico di Programmazione 2018/2020

<b>50-Debito pubblico</b>	1-Fondo di riserva	comp	3.500,00	3.500,00	3.500,00
		cassa	0,00		
	2-Fondo crediti di dubbia esigibilità	comp	23.999,45	24.336,75	24.336,75
		cassa	0,00		
	3-Altri fondi	comp	0,00	0,00	0,00
		cassa	0,00		
	<b>Totale Missione 20</b>	<b>comp</b>	<b>27.499,45</b>	<b>27.836,75</b>	<b>27.836,75</b>
		<b>cassa</b>	<b>0,00</b>		
		comp	17.133,18	15.825,69	15.070,00
		cassa	27.295,23		
<b>60-Anticipazioni finanziarie</b>	<b>Totale Missione 50</b>	<b>comp</b>	<b>17.133,18</b>	<b>15.825,69</b>	<b>15.070,00</b>
		<b>cassa</b>	<b>27.295,23</b>		
	1-Restituzione anticipazioni di tesoreria	comp	0,00	0,00	0,00
		cassa	0,00		
	<b>Totale Missione 60</b>	<b>comp</b>	<b>0,00</b>	<b>0,00</b>	<b>0,00</b>
	<b>cassa</b>	<b>0,00</b>			
	<b>TOTALE MISSIONI</b>	<b>comp</b>	<b>827.461,63</b>	<b>822.950,44</b>	<b>809.620,75</b>
		<b>cassa</b>	<b>1.112.158,62</b>		

(\*\*\* Descrizione / Note Aggiuntive)

***Analisi delle necessità finanziarie e strutturali  
per l'espletamento dei programmi ricompresi  
nelle varie missioni***

In riferimento alle necessità finanziarie per l'espletamento dei programmi ricompresi nelle varie missioni si precisa che: con riferimento alle spese correnti, le stesse sono finanziate con le entrate di bilancio correnti provenienti dalle risorse della fiscalità locale e dalle quote di trasferimenti da parte di organismi centrali, regionali o altri. Alcune tipologie di programmi inseriti in alcune missioni potranno avere in parte finanziamenti specifici da parte di organismi centrali o decentrati sotto forma di contributi. Una parte delle spese per programmi inseriti in missioni potranno avere come fonte di finanziamento il provento da tariffe o canoni.

In riferimento alla spese di investimento nell'elenco annuale e cronoprogramma opere pubbliche per il triennio 2018/2020 sono specificate le fonti di finanziamento previste.

**Documento Unico di Programmazione 2018/2020**

***La gestione del patrimonio***

*(\*\*\* Indicare eventuali politiche di alienazione del patrimonio che si intendono effettuare nel triennio come da contenuti del piano alienazioni (estratto delibera piano alienazioni))*

ATTIVO	IMPORTI PAZIALI	CONSIST. INIZIALE	VARIAZIONI DA C/FINANZIARIO		VARIAZIONI DA ALTRE CAUSE		CONSIST. FINALE
			+	-	+	-	
<b>A) IMMOBILIZZAZIONI</b>							
<b>I) IMMOBILIZZAZIONI IMMATERIALI</b>							
<b>1) Costi pluriennali capitalizzati</b> (relativo fondo di ammortamento in detrazione)	4.950,00 4.950,00	0,00	21.660,22	0,00		21.660,22	<b>0,00</b> <b>4.950,00</b>
<b>Totale</b>		<b>0,00</b>	<b>21.660,22</b>	<b>0,00</b>	<b>0,00</b>	<b>21.660,22</b>	<b>0,00</b>
<b>II) IMMOBILIZZAZIONI MATERIALI</b>							
<b>1) Beni demaniali</b> (relativo fondo di ammortamento in detrazione)	2.023.637,95 511.471,55	1.512.166,40	197.305,75	0,00		98.992,18	<b>1.610.479,97</b> <b>610.463,73</b>
<b>2) Terreni (patrimonio indisponibile)</b>	85.629,51	85.629,51	0,00	0,00			<b>85.629,51</b>
<b>3) Terreni (patrimonio disponibile)</b>	111.937,22	111.937,22	0,00	0,00			<b>111.937,22</b>
<b>4) Fabbricati (patrimonio indisponibile)</b> (relativo fondo di ammortamento in detrazione)	1.876.867,20 457.976,53	1.418.890,67	30.006,40	0,00		37.300,07	<b>1.411.597,00</b> <b>495.276,60</b>
<b>5) Fabbricati (patrimonio disponibile)</b> (relativo fondo di ammortamento in detrazione)	809.244,93 249.927,46	559.317,47	0,00	0,00		24.051,28	<b>535.266,19</b> <b>273.978,74</b>
<b>6) Macchinari, attrezzature e impianti</b> (relativo fondo di ammortamento in detrazione)	104.529,07 98.060,34	6.468,73	0,00	0,00		3.609,65	<b>2.859,08</b> <b>101.669,99</b>
<b>7) Attrezzature e sistemi informatici</b> (relativo fondo di ammortamento in detrazione)	24.796,47 23.786,88	1.009,59	0,00	0,00		401,02	<b>608,57</b> <b>24.187,90</b>
<b>8) Automezzi e motomezzi</b> (relativo fondo di ammortamento in detrazione)	166.342,42 166.342,42	0,00	7.476,00	0,00		723,04 0,00	<b>8.199,04</b> <b>166.342,42</b>
<b>9) Mobili e macchine d'ufficio</b> (relativo fondo di ammortamento in detrazione)	163.055,02 152.242,24	10.812,78	0,00	0,00		3.483,85	<b>7.328,93</b> <b>155.726,09</b>
<b>10) Universalità di beni (patrimonio indisponibile)</b> (relativo fondo di ammortamento in detrazione)	3.169,00 2.333,20	835,80	0,00	0,00		633,80	<b>202,00</b> <b>2.967,00</b>
<b>11) Universalità di beni (patrimonio disponibile)</b> (relativo fondo di ammortamento in detrazione)	0,00 0,00	0,00	0,00	0,00		0,00	<b>0,00</b> <b>0,00</b>
<b>12) Diritti reali su beni di terzi</b>	0,00	0,00	0,00	0,00			<b>0,00</b>
<b>13) Immobilizzazioni in corso</b>	0,00	0,00	0,00	0,00			<b>0,00</b>
<b>Totale</b>		<b>3.707.068,17</b>	<b>234.788,15</b>	<b>0,00</b>	<b>723,04</b>	<b>168.471,85</b>	<b>3.774.107,51</b>

*(\*\*\* Descrizione / Note Aggiuntive)*

## *Reperimento e impiego di risorse straordinarie e in conto capitale*

In riferimento ai programmi ricompresi nelle varie missioni per quanto attiene gli investimenti si riportano di seguito le risorse straordinarie e in conto capitale di cui si prevede di disporre nel triennio:

<b>Riepilogo Investimenti e Fonti di Finanziamento - Totali generali</b>				
<b>Cod</b>	<b>Descrizione Entrata Specifica</b>	<b>Anno 2018</b>	<b>Anno 2019</b>	<b>Anno 2020</b>
<b>1</b>	<b>Entrate correnti destinate agli investimenti :</b>	<b>0,00</b>	<b>0,00</b>	<b>0,00</b>
	- Stato :	0,00	0,00	0,00
	- Regione :	0,00	0,00	0,00
	- Provincia :	0,00	0,00	0,00
	- Unione Europea :	0,00	0,00	0,00
	- Cassa DD.PP. / C.S. / Ist.Previd. :	0,00	0,00	0,00
	- C.d.S. :	0,00	0,00	0,00
	- Altre entrate / Entrate proprie :	0,00	0,00	0,00
<b>2</b>	<b>Avanzi di bilancio :</b>	<b>0,00</b>	<b>0,00</b>	<b>0,00</b>
<b>3</b>	<b>Entrate proprie :</b>	<b>0,00</b>	<b>0,00</b>	<b>0,00</b>
	- OO.UU. :	0,00	0,00	0,00
	- Concessione Loculi :	0,00	0,00	0,00
	- Alienazioni :	0,00	0,00	0,00
	- Altre :	0,00	0,00	0,00
	- Riscossioni :	0,00	0,00	0,00
<b>4</b>	<b>Entrate derivanti da trasferimenti in conto capitale :</b>	<b>0,00</b>	<b>0,00</b>	<b>0,00</b>
	- Stato :	0,00	0,00	0,00
	- Regione :	0,00	0,00	0,00
	- Provincia :	0,00	0,00	0,00
	- Unione Europea :	0,00	0,00	0,00
	- Cassa DD.PP. / C.S. / Ist.Previd. :	0,00	0,00	0,00
	- C.d.S. :	0,00	0,00	0,00
	- Altre entrate / Entrate proprie :	0,00	0,00	0,00
<b>5</b>	<b>Avanzo di amministrazione / f.p.v. :</b>	<b>0,00</b>	<b>0,00</b>	<b>0,00</b>
<b>6</b>	<b>Mutui passivi :</b>	<b>0,00</b>	<b>0,00</b>	<b>0,00</b>
<b>7</b>	<b>Altre forme di ricorso al mercato finanziario :</b>	<b>0,00</b>	<b>0,00</b>	<b>0,00</b>

(\*\*\* Descrizione / Note Aggiuntive)

## *Indebitamento*

Con riferimento alla situazione generale di indebitamento dell'Ente, si riporta l'andamento dell'indebitamento nell'ultimo triennio e la previsione per il prossimo triennio come segue:

	<b>2015</b>	<b>2016</b>	<b>2017</b>	<b>2018</b>	<b>2019</b>	<b>2020</b>
Residuo Debito (+)						
Nuovi Prestiti (+)						
Prestiti rimborsati (-)						
Estinzioni anticipate (-)						
Altre variazioni +/- (da specificare)						
<b>Totale fine anno</b>						
Nr. Abitanti al 31/12						
<b>Debito medio x abitante</b>						

	<b><i>Oneri finanziari per ammortamento prestiti ed il rimborso degli stessi in conto capitale</i></b>					
	<b>2015</b>	<b>2016</b>	<b>2017</b>	<b>2018</b>	<b>2019</b>	<b>2020</b>
Oneri finanziari	19.025,54	18.632,56	18.984,31	17.133,18	15.825,69	15.070,00
Quota capitale	36.916,73	29.283,68	27.293,04	28.384,13	29.524,46	30.716,37
<b>Totale fine anno</b>	<b>55.942,27</b>	<b>47.916,24</b>	<b>46.277,35</b>	<b>45.517,31</b>	<b>45.350,15</b>	<b>45.786,37</b>

	<b><i>Tasso medio indebitamento</i></b>					
	<b>2015</b>	<b>2016</b>	<b>2017</b>	<b>2018</b>	<b>2019</b>	<b>2020</b>
Indebitamento inizio esercizio						
Oneri finanziari	19.025,54	18.632,56	18.984,31	17.133,18	15.825,69	15.070,00
<b>Tasso medio (oneri fin. / indebitamento iniziale)</b>						

	<b><i>Incidenza interessi passivi mutui su entrate correnti</i></b>					
	<b>2015</b>	<b>2016</b>	<b>2017</b>	<b>2018</b>	<b>2019</b>	<b>2020</b>
Interessi passivi	19.025,54	18.632,56	18.984,31	17.133,18	15.825,69	15.070,00
Entrate correnti	811.224,40	802.263,44	915.622,56	855.845,76	852.474,90	840.337,12
% su entrate correnti	2,35 %	2,32 %	2,07 %	2,00 %	1,86 %	1,79 %
Limite art. 204 TUEL	8,00 %	8,00 %	8,00 %	8,00 %	8,00 %	8,00 %

***Equilibri della situazione corrente e generali del bilancio e relativi equilibri in termini di cassa***

<b><i>Equilibrio Economico-Finanziario</i></b>		<b><i>Anno 2018</i></b>	<b><i>Anno 2019</i></b>	<b><i>Anno 2020</i></b>
Fondo di cassa all'inizio dell'esercizio		90.000,00		
A) Fondo pluriennale vincolato di entrata per spese correnti	(+)	0,00	0,00	0,00
AA) Recupero disavanzo di amministrazione esercizio precedente	(-)	0,00	0,00	0,00
B) Entrate Titoli 1.00 - 2.00 - 3.00 <i>di cui per estinzione anticipata di prestiti</i>	(+)	855.845,76 0,00	852.474,90 0,00	840.337,12 0,00
C) Entrate Titolo 4.02.06 - Contributi agli investimenti direttamente destinati al rimborso dei prestiti da amministrazioni pubbliche	(+)	0,00	0,00	0,00
D) Spese Titolo 1.00 - Spese correnti <i>di cui:</i> - fondo pluriennale vincolato - fondo crediti di dubbia esigibilità	(-)	827.461,63 0,00 23.999,45	822.950,44 0,00 24.336,75	809.620,75 0,00 24.336,75
E) Spese Titolo 2.04 - Altri trasferimenti in conto capitale	(-)	0,00	0,00	0,00
F) Spese Titolo 4.00 - Quote di capitale amm.to dei mutui e prestiti obbligazionari <i>di cui per estinzione anticipata di prestiti</i>	(-)	28.384,13 0,00	29.524,46 0,00	30.716,37 0,00
<b>G) Somma finale (G=A-AA+B+C-D-E-F)</b>		<b>0,00</b>	<b>0,00</b>	<b>0,00</b>
<b>ALTRE POSTE DIFFERENZIALI, PER ECCEZIONI PREVISTE DA NORME DI LEGGE E DA PRINCIPI CONTABILI, CHE HANNO EFFETTO SULL'EQUILIBRIO EX ARTICOLO 162, COMMA 6, DEL TESTO UNICO DELLE LEGGI SULL'ORDINAMENTO DEGLI ENTI LOCALI</b>				
H) Utilizzo risultato di amministrazione presunto per spese correnti <i>di cui per estinzione anticipata di prestiti</i>	(+)	0,00 0,00	0,00 0,00	0,00 0,00
I) Entrate di parte capitale destinate a spese correnti in base a specifiche disposizioni di legge o dei principi contabili <i>di cui per estinzione anticipata di prestiti</i>	(+)	0,00 0,00	0,00 0,00	0,00 0,00
L) Entrate di parte corrente destinate a spese di investimento in base a specifiche disposizioni di legge o dei principi contabili	(-)	0,00	0,00	0,00
M) Entrate da accensione di prestiti destinate a estinzione anticipata dei prestiti	(+)	0,00	0,00	0,00
<b>EQUILIBRIO DI PARTE CORRENTE</b> <b>O=G+H+I-L+M</b>		<b>0,00</b>	<b>0,00</b>	<b>0,00</b>
P) Utilizzo risultato di amministrazione presunto per	(+)	0,00	0,00	0,00

## Documento Unico di Programmazione 2018/2020

spese di investimento				
Q) Fondo pluriennale vincolato di entrata per spese in conto capitale	(+)	0,00	0,00	0,00
R) Entrate Titoli 4.00-5.00-6.00	(+)	30.000,00	30.000,00	30.000,00
C) Entrate Titolo 4.02.06 - Contributi agli investimenti direttamente destinati al rimborso dei prestiti da amministrazioni pubbliche	(-)	0,00	0,00	0,00
I) Entrate di parte capitale destinate a spese correnti in base a specifiche disposizioni di legge o dei principi contabili	(-)	0,00	0,00	0,00
S1) Entrate Titolo 5.02 per Riscossione crediti di breve termine	(-)	0,00	0,00	0,00
S2) Entrate Titolo 5.03 per Riscossione crediti di medio-lungo termine	(-)	0,00	0,00	0,00
T) Entrate Titolo 5.04 relative a Altre entrate per riduzioni di attività finanziaria	(-)	0,00	0,00	0,00
L) Entrate di parte corrente destinate a spese di investimento in base a specifiche disposizioni di legge o dei principi contabili	(+)	0,00	0,00	0,00
M) Entrate da accensione di prestiti destinate a estinzione anticipata dei prestiti	(-)	0,00	0,00	0,00
U) Spese Titolo 2.00 - Spese in conto capitale <i>di cui fondo pluriennale vincolato di spesa</i>	(-)	30.000,00 0,00	30.000,00 0,00	30.000,00 0,00
V) Spese Titolo 3.01 per Acquisizioni di attività finanziarie	(-)	0,00	0,00	0,00
E) Spese Titolo 2.04 - Altri trasferimenti in conto capitale	(+)	0,00	0,00	0,00
<b>EQUILIBRIO DI PARTE CAPITALE</b> <b>Z = P+Q+R-C-I-S1-S2-T+L-M-U-V+E</b>		<b>0,00</b>	<b>0,00</b>	<b>0,00</b>
S1) Entrate Titolo 5.02 per Riscossione crediti di breve termine	(+)	0,00	0,00	0,00
S2) Entrate Titolo 5.03 per Riscossione crediti di medio-lungo termine	(+)	0,00	0,00	0,00
T) Entrate Titolo 5.04 relative a Altre entrate per riduzioni di attività finanziaria	(+)	0,00	0,00	0,00
X1) Spese Titolo 3.02 per Concessione crediti di breve termine	(-)	0,00	0,00	0,00
X2) Spese Titolo 3.03 per Concessione crediti di medio-lungo termine	(-)	0,00	0,00	0,00
Y) Spese Titolo 3.04 per Altre spese per acquisizioni di attività finanziarie	(-)	0,00	0,00	0,00

## Documento Unico di Programmazione 2018/2020

<b>EQUILIBRIO FINALE</b> <b>W = O+Z+S1+S2+T-X1-X2-Y</b>		<b>0,00</b>	<b>0,00</b>	<b>0,00</b>
--	--	-------------	-------------	-------------

La verifica della quadratura delle Previsioni di Cassa, viene qui di seguito riportata :

<b>Quadratura Cassa</b>		
Fondo di Cassa	(+)	90.000,00
Entrata	(+)	2.028.582,91
Spesa	(-)	1.879.731,91
<b>Differenza</b>	<b>=</b>	<b>238.851,00</b>

(\*\*\* *Descrizione / Note Aggiuntive*)

**DOCUMENTO UNICO DI  
PROGRAMMAZIONE  
2018 - 2020**

***DUP: Sezione Operativa (SeO)***

**- *DUP: Sezione Operativa (SeO)* -**

La SeO contiene la programmazione operativa dell'Ente avendo a riferimento l'arco temporale sia annuale sia triennale in base alle previsioni e agli obiettivi fissati nella SeS.

La SeO , con riferimento ai contenuti finanziari, espone i dati per competenza con riferimento all'intero triennio e per cassa con riferimento al primo anno di esercizio.

Nelle parti che seguono del D.U.P.- SeO – verranno esaminati per ogni singola missione i programmi che l'Ente intende realizzare per conseguire gli obiettivi strategici definiti nel SeS e, per ogni programma saranno in sintesi individuati gli obiettivi operativi annuali da raggiungere che verranno poi dettagliatamente descritti nel PEG e nel Piano delle Performance.

## *Indirizzi e obiettivi degli organismi facenti parte del gruppo amministrazione pubblica*

Il Comune di Montechiaro d'Asti ha le seguenti partecipazioni in enti o organismi che costituiscono il gruppo Amministrazione Pubblica:

### CONSORZI

<i>Nome</i>	<i>Attività</i>	<i>%</i>
<b>CO.GE.SA</b>	<b>SERVIZIO SOCIO ASSISTENZIALE</b>	
<b>C.B.R.A.</b>	<b>CONSORZIO OBBLIGATORIO CHE SVOLGE LE FUNZIONI DI GOVERNO DI BACINO E DI AMBITO TERRITORIALE OTTIMALE RELATIVE AL SERVIZIO RIFIUTI URBANI</b>	

### AZIENDE

<i>Nome</i>	<i>Attività</i>	<i>%</i>

### ISTITUZIONI

<i>Nome</i>	<i>Attività</i>	<i>%</i>

### SOCIETA' DI CAPITALI

<i>Nome</i>	<i>Attività</i>	<i>%</i>
<b>G.A.I.A.</b>	<b>GESTIONE RIFIUTI</b>	

### CONCESSIONI

<i>Nome</i>	<i>Attività</i>	<i>%</i>

### UNIONI

<i>Nome</i>	<i>Attività</i>	<i>%</i>

Documento Unico di Programmazione 2018/2020

<b>COMUNITA' COLLINARE VAL RILATE</b>	<b>SERVIZIO SCUOLA – TRASPORTO SCOLASTICO –CANILE – CAMBIO LAMPADE</b>	

**CONVENZIONI**

<i>Nome</i>	<i>Attività</i>	<i>%</i>
<b>UFFICIO SEGRETARIO COMUNALE – COMUNE CAPO CONVENZIONE CISTERNA D'ASTI</b>	<b>UFFICIO SEGRETARIO COMUNALE</b>	
<b>UFFICIO FINANZIARIO E TRIBUTI – COMUNE CAPO CONVENZIONE MONTECHIARO D'ASTI</b>	<b>UFFICIO FINANZIARIO E TRIBUTI</b>	

**ASSOCIAZIONI**

<i>Nome</i>	<i>Attività</i>	<i>%</i>

***Dimostrazione della coerenza delle previsioni di bilancio con gli strumenti urbanistici vigenti***

<b>1.2.1 – Superficie in Kmq. _____</b>			
<b>1.2.2 – RISORSE IDRICHE</b>			
* Laghi n° _____	* Fiumi e Torrenti n° _____		
<b>1.2.3 – STRADE</b>			
* Statali Km. _____	* Provinciali Km. _____	* Comunali Km. _____	
* Vicinali Km. _____	* Autostrade Km. _____		
<b>1.2.4 – PIANI E STRUMENTI URBANISTICI VIGENTI</b>			
<i>Se SI data ed estremi del provvedimento di approvazione</i>			
	<b>SI</b>	<b>NO</b>	
* Piano reg. adottato	-	-	_____
* Piano reg. approvato	-	-	_____
* Progr. di fabbricazione	-	-	_____
* Piano edilizia economica e popolare	-	-	_____
<b>PIANO INSEDIAMENTO PRODUTTIVI</b>			
	<b>SI</b>	<b>NO</b>	
* Industriali	-	-	_____
* Artigianali	-	-	_____
* Commerciali	-	-	_____
* Altri strumenti (specificare) _____			_____
Esistenza della coerenza delle previsioni annuali e pluriennali con gli strumenti urbanistici vigenti (art.170, comma 7, D. L.vo 267/2000)                      si _                      no _			
se SI indicare l'area della superficie fondiaria (in mq.) _____			
	<b>AREA INTERESSATA</b>	<b>AREA DISPONIBILE</b>	
<b>P.E.E.P</b>	_____	_____	
<b>P.I.P</b>	_____	_____	

**Documento Unico di Programmazione 2018/2020**

***Entrate: valutazione generale sui mezzi finanziari a disposizione, andamento storico e presenza di eventuali vincoli***

<i>TITOLO</i>	<i>DENOMINAZIONE</i>	<i>RESIDUI PRESUNTI AL TERMINE DELL'ESERCIZIO PRECEDENTE QUELLO CUI SI RIFERISCE IL BILANCIO</i>		<i>PREVISIONI DEFINITIVE DELL'ANNO PRECEDENTE CUI SI RIFERISCE IL BILANCIO</i>	<i>ANNO 2018</i>	<i>ANNO 2019</i>	<i>ANNO 2020</i>
	Fondo pluriennale vincolato per spese correnti		previsione di competenza	13.180,00	0,00	0,00	0,00
	Fondo pluriennale vincolato per spese in conto capitale		previsione di competenza	0,00	0,00	0,00	0,00
	Utilizzo avanzo di Amministrazione		previsione di competenza	16.000,00	0,00	0,00	0,00
	- di cui avanzo vincolato utilizzato anticipatamente		previsione di competenza	0,00	0,00		
	Fondo di Cassa all'1/1/2018		previsione di cassa	101.724,67	0,00		
TITOLO 1 :	Entrate correnti di natura tributaria, contributiva e perequativa	407.475,29	previsione di competenza	696.000,00	704.930,00	704.230,00	698.530,00
TITOLO 2 :	Trasferimenti correnti	29.912,68	previsione di competenza	157.540,56	112.915,76	108.594,90	102.057,12
TITOLO 3 :	Entrate extratributarie	40.089,38	previsione di competenza	215.175,65	142.828,44		
TITOLO 4 :	Entrate in conto capitale	272.720,25	previsione di competenza	62.082,00	38.000,00	39.650,00	39.750,00
TITOLO 6 :	Accensione prestiti	0,00	previsione di competenza	110.967,86	78.089,38		
TITOLO 7 :	Anticipazioni da istituto tesoriere/cassiere	0,00	previsione di competenza	75.500,00	30.000,00	30.000,00	30.000,00
TITOLO 9 :	Entrate per conto terzi e partite di giro	9.973,69	previsione di competenza	384.800,35	302.720,25		
			previsione di competenza	0,00	0,00	0,00	0,00
			previsione di cassa	0,00	0,00		
	<b>TOTALE TITOLI</b>	<b>760.171,29</b>	<b>previsione di competenza</b>	<b>1.433.528,66</b>	<b>1.268.411,62</b>	<b>1.265.040,76</b>	<b>1.252.902,98</b>
			<b>previsione di cassa</b>	<b>2.089.800,14</b>	<b>2.028.582,91</b>		
	<b>TOTALE GENERALE ENTRATE</b>	<b>760.171,29</b>	<b>previsione di competenza</b>	<b>1.462.708,66</b>	<b>1.268.411,62</b>	<b>1.265.040,76</b>	<b>1.252.902,98</b>
			<b>previsione di cassa</b>	<b>2.191.524,81</b>	<b>2.028.582,91</b>		

Nella corrente sezione si affronteranno i seguenti punti:

*Analisi Entrate: Politica Fiscale*

*IUC: IMU E TASI*

*ADDIZIONALE COMUNALE IRPEF*

*IMPOSTA SULLA PUBBLICITA'*

*RISCOSSIONE COATTIVA*

*T.O.S.A.P.*

*TARSU-TARES-TARI*

*DIRITTI PUBBLICHE AFFISSIONI*

*FONDO SPERIMENTALE DI RIEQUILIBRI - FEDERALISMO – FONDO DI SOLIDARIETA'*

*Analisi Entrate: Trasferimenti Correnti*

*Analisi Entrate: Politica tariffaria*

*PROVENTI SERVIZI*

*PROVENTI BENI DELL'ENTE*

*PROVENTI DIVERSI*

*Analisi Entrate: Entrate in c/capitale*

*CONTRIBUTI AGLI INVESTIMENTI*

*ENTRATE DA ALIENAZIONE DI BENI MATERIALI E IMMATERIALI*

*ALTRE ENTRATE IN C/CAPITALE*

## **Documento Unico di Programmazione 2018/2020**

*Analisi Entrate: Entrate da riduzione attività finanziarie*

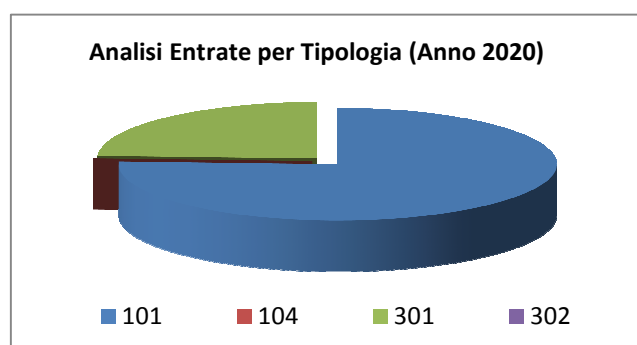
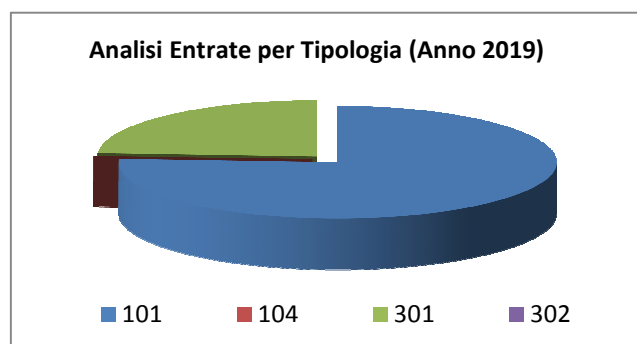
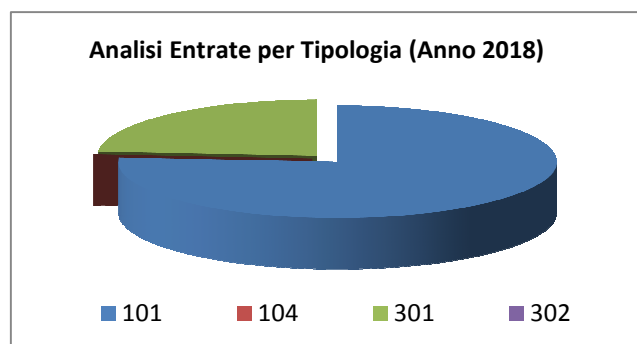
*Analisi Entrate: Entrate da accensione di prestiti*

*Analisi Entrate: Anticipazioni da istituto tesoriere/cassiere*

*Analisi Entrate: Entrate per conto terzi e partite di giro*

## Analisi entrate: Politica Fiscale

Tipologia			Anno 2018	Anno 2019	Anno 2020
101	Imposte tasse e proventi assimilati	comp	537.030,00	534.730,00	529.030,00
		cassa	944.505,29		
104	Compartecipazioni di tributi	comp	0,00	0,00	0,00
		cassa	0,00		
301	Fondi perequativi da Amministrazioni Centrali	comp	167.900,00	169.500,00	169.500,00
		cassa	167.900,00		
302	Fondi perequativi dalla Regione o Provincia autonoma	comp	0,00	0,00	0,00
		cassa	0,00		
<b>TOTALI TITOLO</b>			<b>704.930,00</b>	<b>704.230,00</b>	<b>698.530,00</b>
			<b>1.112.405,29</b>		



Con la Legge di Stabilità 2016 (Legge 28 dicembre 2015, n. 208 - **G.U. n. 302 del 30/12/2015, S.O. n. 70**) sono state apportate importanti variazioni alla IUC in particolare per TASI su abitazione principale ed IMU su terreni agricoli. Inoltre per l'anno 2018 è sospesa l'efficacia delle leggi

## Documento Unico di Programmazione 2018/2020

regionali e delle deliberazioni degli enti locali per quanto attiene alla possibilità di aumentare la misura di tributi e addizionali rispetto ai valori applicati nel 2015. La sospensione non si applica alla tassa sui rifiuti (TARI) e agli enti locali che deliberano il predissesto o il dissesto finanziario.

### *IUC: IMU E TASI*

#### *ALIQUOTE IMU DELIBERATE NEL 2016 E CONFERMATE PER IL 2017*

Aliquota di base 2017

Aliquota abitazione principale e relative pertinenze 0,40%

Aliquota fabbricati rurali ad uso strumentale 0,20%

Aliquota aree edificabili ed altri fabbricati 0,86%

evidenziando che i terreni agricoli non si stabilisce alcuna aliquota poiché la Legge di Stabilità , in premessa richiamata, ha stabilito l' esenzione per i terreni nei comuni riportati nella circolare Giugno/1993 come montani o parzialmente montani e quindi il ns. Comune i terreni saranno nuovamente completamente esenti, ritornando di fatto alla situazione del 2013.

La detrazione Imu prevista dall'art. 13 comma 10 del D.L. 201/2011 convertito nella Legge 214/2011 per l'abitazione principale e le relative pertinenze è fissata in € 200,00, mentre non si propongono riduzioni, agevolazioni ed assimilazioni all'abitazione principale, oltre a quella prevista dalla Legge di stabilità per immobili concessi in comodato gratuito in premessa evidenziato, al fine di evitare eventuali squilibri di bilancio, anche in considerazione del fatto che ogni variazione agevolativa comporterebbe riflessi negativi sulla quota di gettito comunale.

#### *ALIQUOTE TASI DELIBERATE NEL 2017 E CONFERMATE PER IL 2018*

Di dare atto che con la Legge di stabilità è stata anche eliminata la TASI sull'abitazione principale per i proprietari e la quota TASI a carico degli occupanti/inquilini quando per l'inquilino l'immobile in locazione è abitazione principale. Rimane invece in vigore la TASI per le abitazioni principali di lusso (Cat, A1, A8 e A9) e quindi di fatto il gettito della Tasi per il ns. Comune risulta azzerato anche se si propone al Consiglio Comunale di confermare le aliquote del 2015 nel suindicato modo:

Aliquota abitazione principale e relative pertinenze

(esclusi immobili censiti nelle categorie A/1-A/8 e A/9) 0,15%

Aliquota seconde case 0,15%

Aliquota fabbricati rurali ad uso strumentale 0,00%

Aliquota aree edificabili 0,00%

Le previsioni di riscossione pertanto tengono conto delle novità introdotte dalla Legge di stabilità ed in particolar modo relative a:

- **IMU su immobili concessi in comodato gratuito** (comma 10): le impostazioni valide per gli anni precedenti sono completamente eliminate e viene introdotta una sola forma di comodato gratuito con riduzione del 50% della base imponibile. Si tratta di una impostazione molto restrittiva in quanto limita le possibilità del comodato gratuito a pochi casi: si deve essere proprietari di un solo immobile oppure di 2 immobili ma in tal caso uno dei due deve essere necessariamente abitazione principale del proprietario. In più c'è la condizione che l'immobile (o i due immobili) sia presente nello stesso comune dove si ha la residenza e la dimora abituale. Sono esclusi i comodati per le abitazioni di lusso (Cat, A1, A8 e A9)

- **IMU Terreni agricoli** - esenzione per i terreni nei comuni riportati nella circolare Giugno/1993 come montani o parzialmente montani e quindi il ns. Comune i terreni saranno completamente esenti, ritornando di fatto alla situazione del 2013.

- **TASI Abitazione principale:** viene eliminata la TASI sull'abitazione principale per i proprietari e la quota TASI a carico degli occupanti/inquilini quando per l'inquilino l'immobile in locazione è abitazione principale. Rimane invece in vigore la TASI per le abitazioni principali di lusso (Cat, A1, A8 e A9).

Se ne desume che l'introito della Tasi per il ns. Comune è di € 43000,00

mentre per l'Imu la previsione di incasso risulta pari ad € 185.000,00 a cui va dedotta la quota di alimentazione FSC 2017 (ridotta al 22,15% dell'Imu base e quantificata presuntivamente in € 46.000,00)

## Documento Unico di Programmazione 2018/2020

### *ADDIZIONALE COMUNALE IRPEF*

0,5%

### *IMPOSTA SULLA PUBBLICITA' - DIRITTI PUBBLICHE AFFISSIONI*

Servizio gestito in appalto *dalla ditta Step Srl*

### *RECUPERO EVASIONE RISCOSSIONE COATTIVA*

Servizio concesso in appalto con deliberazione G.C.n. 24 del 27.06.2015 in scadenza al 31.12.17

### *TARI*

Si provvederà ad applicare, come indicazioni di massima, le disposizioni di cui al D.P.R. n. 158/1999, che introduce un metodo normalizzato per il calcolo della tariffa e prevede la redazione del Piano finanziario quale strumento attraverso il quale il Comune definisce la strategia di gestione dei rifiuti urbani, individua i costi previsti e sulla base di questi articola le tariffe per le varie tipologie di utenza. Nel 2016 è previsto un aumento dei costi relativi alla raccolta e smaltimento dei rifiuti ma si è cercato di comprimere altri costi inerenti a tale servizio in modo da non dover aumentare le tariffe rispetto al 2017, dovendo comunque per legge garantire la copertura al 100% dei costi. Nell'esercizio finanziario 2018 si è prevista una spesa di € 190.000,00 che dovrà pertanto essere integralmente coperta dall'entrata.

### *FONDO DI SOLIDARIETA'*

La previsione di gettito delle voci di fondo di solidarietà sono state previste secondo quanto Pubblicato sul sito del ministero dell'Interno- Finanza Locale in data 08.11.2017

Indicazione del nome, del cognome e della posizione dei responsabile dei singoli tributi

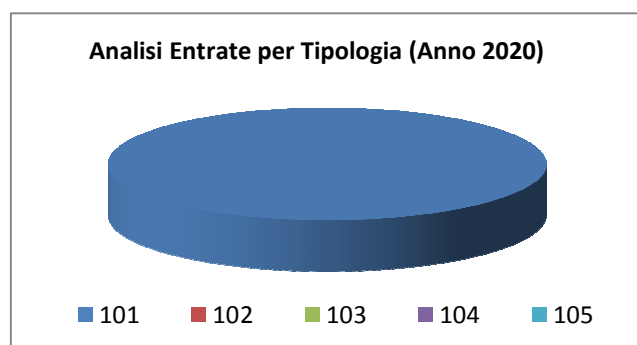
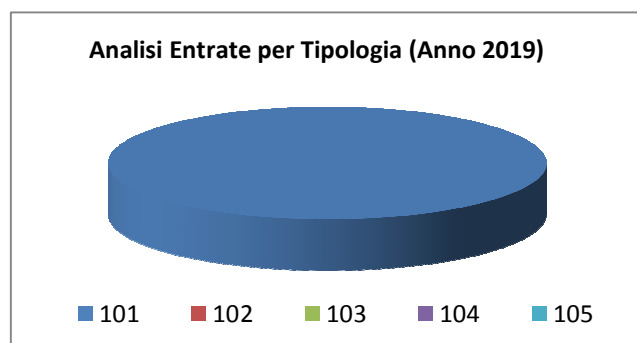
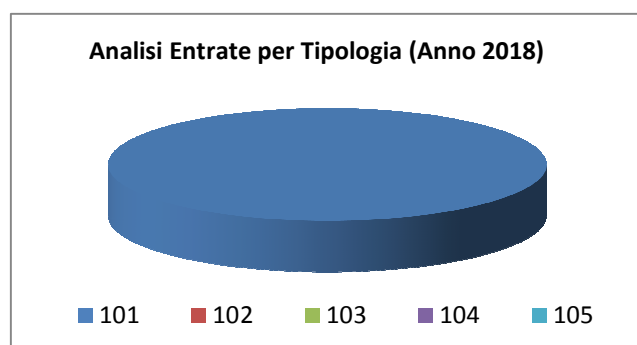
Responsabile IUC - ICI - IMU – TASI :

Responsabile TARSU-TARES-TARI: MO ILENIA

Responsabile Tassa occupazione spazi: MO ILENIA

*Analisi entrate: Trasferimenti correnti*

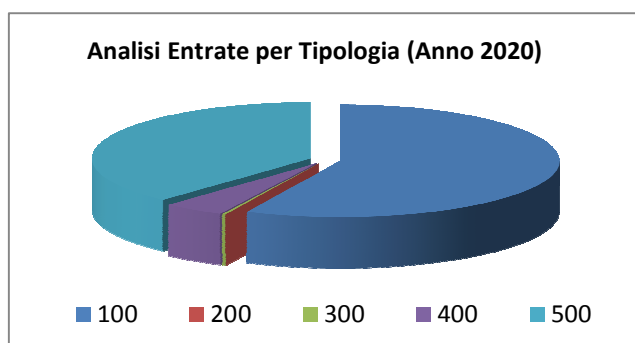
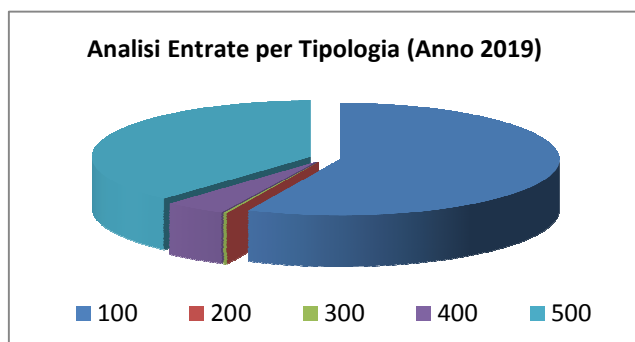
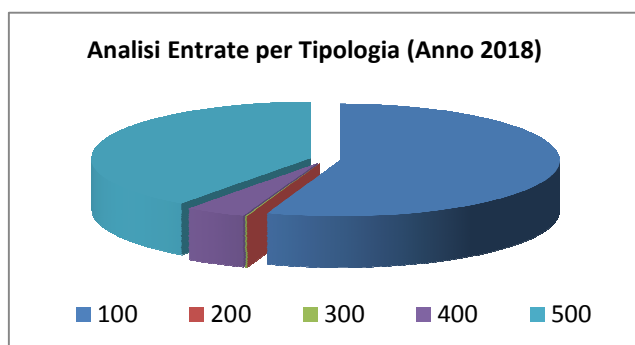
<i>Tipologia</i>			<i>Anno 2018</i>	<i>Anno 2019</i>	<i>Anno 2020</i>
101	Trasferimenti correnti da Amministrazioni pubbliche	comp	112.915,76	108.594,90	102.057,12
		cassa	142.828,44		
102	Trasferimenti correnti da Famiglie	comp	0,00	0,00	0,00
		cassa	0,00		
103	Trasferimenti correnti da Imprese	comp	0,00	0,00	0,00
		cassa	0,00		
104	Trasferimenti correnti da Istituzioni Sociali Private	comp	0,00	0,00	0,00
		cassa	0,00		
105	Trasferimenti correnti dall'Unione Europea e dal Resto del Mondo	comp	0,00	0,00	0,00
		cassa	0,00		
<b>TOTALI TITOLO</b>		comp	<b>112.915,76</b>	<b>108.594,90</b>	<b>102.057,12</b>
		cassa	<b>142.828,44</b>		



# Documento Unico di Programmazione 2018/2020

*Analisi entrate: Politica tariffaria*

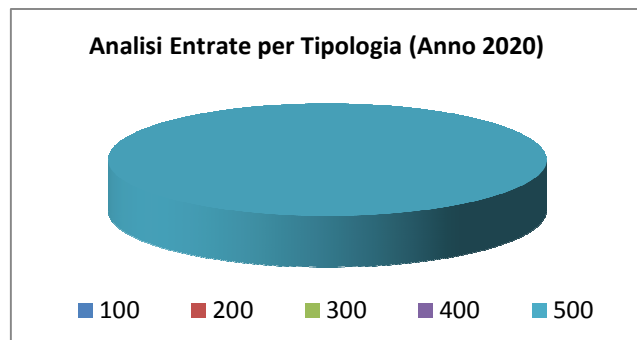
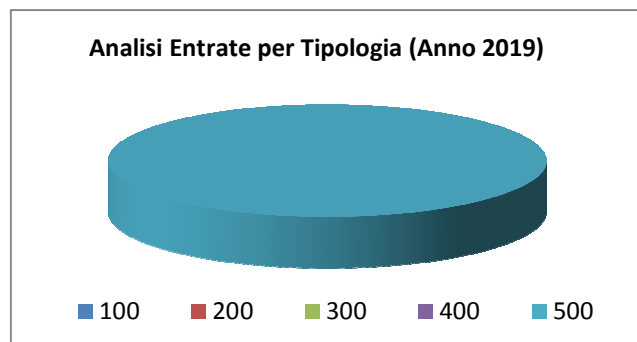
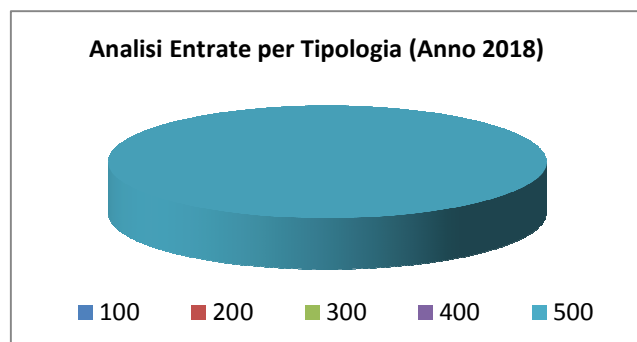
Tipologia			Anno 2018	Anno 2019	Anno 2020
100	Vendita di beni e servizi e proventi derivanti dalla gestione dei beni	comp	21.050,00	22.550,00	22.650,00
		cassa	31.223,31		
200	Proventi derivanti dall'attività di controllo e repressione delle irregolarità e degli illeciti	comp	0,00	0,00	0,00
		cassa	1.500,00		
300	Interessi attivi	comp	50,00	100,00	100,00
		cassa	50,00		
400	Altre entrate da redditi da capitale	comp	1.700,00	1.800,00	1.800,00
		cassa	1.700,00		
500	Rimborsi e altre entrate correnti	comp	15.200,00	15.200,00	15.200,00
		cassa	43.616,07		
<b>TOTALI TITOLO</b>		comp	<b>38.000,00</b>	<b>39.650,00</b>	<b>39.750,00</b>
		cassa	<b>78.089,38</b>		



# Documento Unico di Programmazione 2018/2020

***Analisi entrate: Entrate in c/capitale***

<b>Tipologia</b>			<b>Anno 2018</b>	<b>Anno 2019</b>	<b>Anno 2020</b>
100	Tributi in conto capitale	comp	0,00	0,00	0,00
		cassa	0,00		
200	Contributi agli investimenti	comp	0,00	0,00	0,00
		cassa	0,00		
300	Altri trasferimenti in conto capitale	comp	0,00	0,00	0,00
		cassa	272.720,25		
400	Entrate da alienazione di beni materiali e immateriali	comp	0,00	0,00	0,00
		cassa	0,00		
500	Altre entrate in conto capitale	comp	30.000,00	30.000,00	30.000,00
		cassa	30.000,00		
<b>TOTALI TITOLO</b>		comp	<b>30.000,00</b>	<b>30.000,00</b>	<b>30.000,00</b>
		cassa	<b>302.720,25</b>		



## Documento Unico di Programmazione 2018/2020

### CONTRIBUTI AGLI INVESTIMENTI

#### ENTRATE DA ALIENAZIONE DI BENI MATERIALI E IMMATERIALI

NON SONO PREVISTE ENTRATE

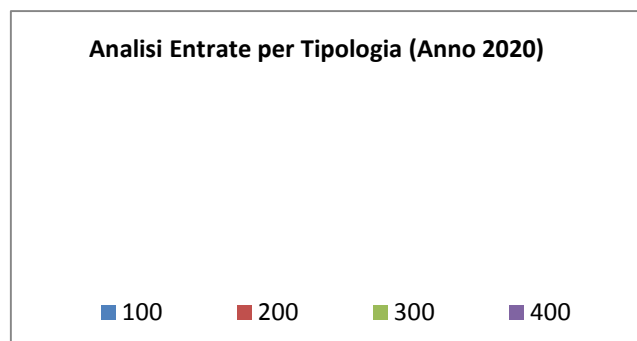
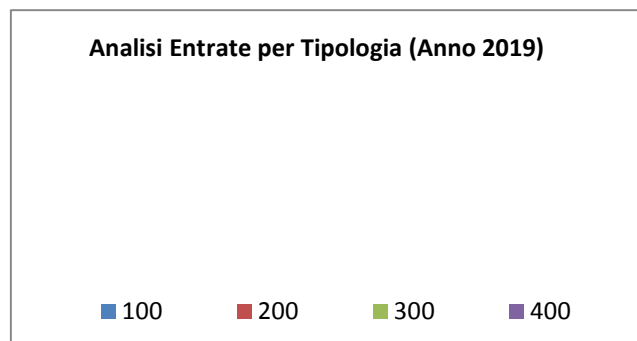
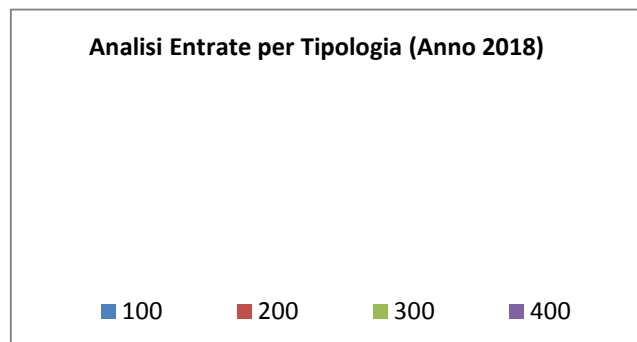
#### ALTRE ENTRATE IN C/CAPITALE

In questa tipologia di entrata rientrano i proventi da concessioni edilizia, costo costruzione e monetizzazione aree a standard.

<i>Oneri di Urbanizzazione</i>	<i>2018</i>	<i>2019</i>	<i>2020</i>
Parte Corrente	15000		
Investimenti	15000	30000	30000

*Analisi entrate: Entrate da riduzione attività finanziarie*

Tipologia			Anno 2018	Anno 2019	Anno 2020
100	Alienazione di attività finanziarie	comp	0,00	0,00	0,00
		cassa	0,00		
200	Riscossione di crediti di breve termine	comp	0,00	0,00	0,00
		cassa	0,00		
300	Riscossione crediti di medio-lungo termine	comp	0,00	0,00	0,00
		cassa	0,00		
400	Altre entrate per riduzione di attività finanziarie	comp	0,00	0,00	0,00
		cassa	0,00		
<b>TOTALI TITOLO</b>		comp	<b>0,00</b>	<b>0,00</b>	<b>0,00</b>
		cassa	<b>0,00</b>		



Secondo la nuova impostazione di bilancio prevista dal D.lgs. 118/2011, nel caso di previsione di ricorso a indebitamento con la Cassa DD.PP. le cui modalità di gestione dei mutui concessi

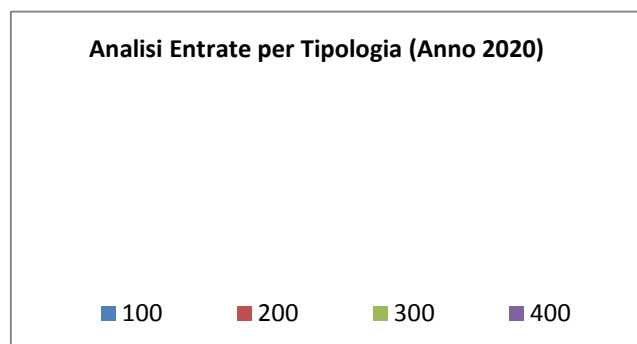
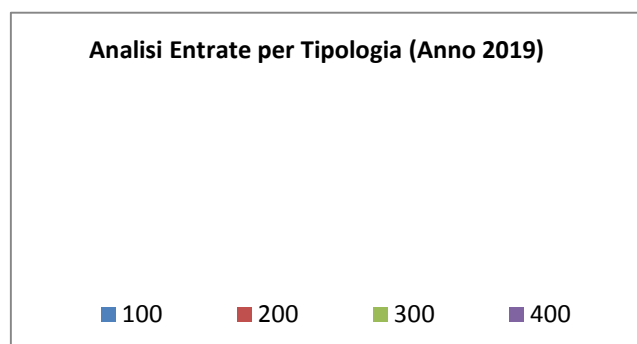
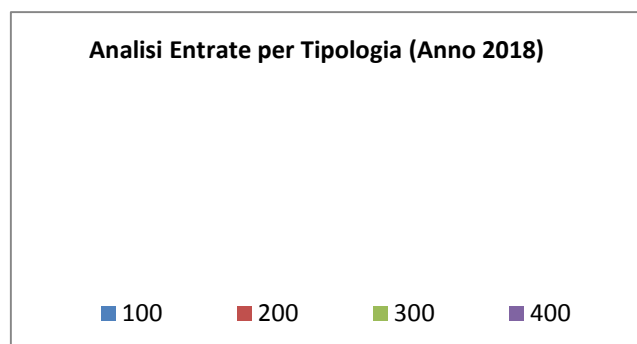
## **Documento Unico di Programmazione 2018/2020**

prevedono la messa a disposizione immediata su un conto vincolato dell'Ente della somma concessa, ogni mutuo che viene previsto in bilancio deve essere contabilizzato in modo doppio ossia occorre prevedere l'incasso immediato dell'intera somma concessa e il contestuale immediato riversamento, tramite movimento contabile dell'Ente, su un proprio conto di deposito bancario e prevedere, quindi, un apposito capitolo di entrata dal quale via via effettuare i prelievi man mano che gli stati di avanzamento procedono. Questo è il motivo per cui in Titolo 5 e in titolo 6 troviamo esposti gli stessi importi che, nel primo caso esprimono i prelievi dal conto di deposito bancario (titolo 5) e nel secondo caso (Titolo 6) esprimono la vera e propria accensione di prestito.

*(\*\*\* Descrizione / Note Aggiuntive)*

***Analisi entrate: Entrate da accensione di prestiti***

<b>Tipologia</b>			<b>Anno 2018</b>	<b>Anno 2019</b>	<b>Anno 2020</b>
100	Emissione di titoli obbligazionari	comp	0,00	0,00	0,00
		cassa	0,00		
200	Accensione Prestiti a breve termine	comp	0,00	0,00	0,00
		cassa	0,00		
300	Accensione Mutui e altri finanziamenti a medio lungo termine	comp	0,00	0,00	0,00
		cassa	0,00		
400	Altre forme di indebitamento	comp	0,00	0,00	0,00
		cassa	0,00		
	<b>TOTALI TITOLO</b>	comp	<b>0,00</b>	<b>0,00</b>	<b>0,00</b>
		cassa	<b>0,00</b>		



## **Documento Unico di Programmazione 2018/2020**

Nel titolo VI sono esposti i dati inerenti le nuove accensioni di prestito previste nel triennio, suddivisi nelle diverse tipologie:

- emissione titoli obbligazionari;
- accensione prestiti a breve termine;
- accensione prestiti a lungo termine;
- altre forme di indebitamento.

***Analisi entrate: Anticipazioni da istituto tesoriere/cassiere***

<b><i>Tipologia</i></b>			<b><i>Anno 2018</i></b>	<b><i>Anno 2019</i></b>	<b><i>Anno 2020</i></b>
100	Anticipazioni da istituto tesoriere/cassiere	comp	200.565,86	200.565,86	200.565,86
		cassa	200.565,86		
	<b>TOTALI TITOLO</b>	comp	<b>200.565,86</b>	<b>200.565,86</b>	<b>200.565,86</b>
		cassa	<b>200.565,86</b>		

Le entrate del titolo VII riportano l'importo delle entrate derivanti da Anticipazione di Tesoreria del Tesoriere Comunale.

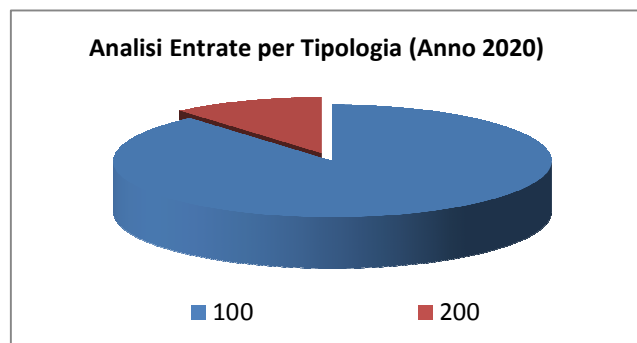
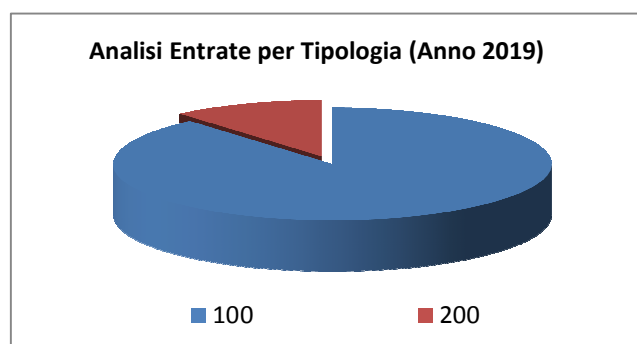
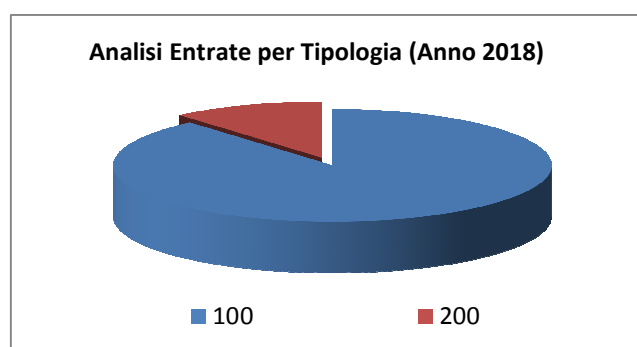
L'importo massimo dell'anticipazione di Tesoreria è quello risultante dal seguente prospetto:

Entrate accertate nel penultimo anno precedente (Tit. I,II,III)      802264,44 €

Limite 3/12      200565,86 €

*Analisi entrate: Entrate per conto terzi e partite di giro*

<i>Tipologia</i>			<i>Anno 2018</i>	<i>Anno 2019</i>	<i>Anno 2020</i>
100	Entrate per partite di giro	comp	161.500,00	161.500,00	161.500,00
		cassa	162.544,26		
200	Entrate per conto terzi	comp	20.500,00	20.500,00	20.500,00
		cassa	29.429,43		
<b>TOTALI TITOLO</b>		comp	<b>182.000,00</b>	<b>182.000,00</b>	<b>182.000,00</b>
		cassa	<b>191.973,69</b>		



***Indirizzi in materia di tributi e tariffe dei servizi***

Si rimanda alle tariffe dettagliate al paragrafo 2.c della SeS (condizioni interne)

## Documento Unico di Programmazione 2018/2020

### *Indirizzi sul ricorso all'indebitamento per il finanziamento degli investimenti*

Premesso che il limite di indebitamento è quello risultante dal seguente prospetto:

<b>PROSPETTO DIMOSTRATIVO DEL RISPETTO DEI VINCOLI DI INDEBITAMENTO DEGLI ENTI LOCALI</b>	
ENTRATE RELATIVE AI PRIMI TRE TITOLI DELLE ENTRATE <i>(rendiconto penultimo anno precedente quello in cui viene prevista l'assunzione dei mutui), ex art. 204, c. 1 del D.L.gs. N. 267/2000</i>	
1) Entrate correnti di natura tributaria, contributiva e perequativa (Titolo I)	654.538,51
2) Trasferimenti correnti (titolo II)	108.100,64
3) Entrate extratributarie (titolo III)	39.624,29
<b>TOTALE ENTRATE PRIMI TRE TITOLI</b>	<b>802.263,44</b>
<b>SPESA ANNUALE PER RATE MUTUI/OBBLIGAZIONI</b>	
Livello massimo di spesa annuale :	80.226,34
Ammontare interessi per mutui, prestiti obbligazionari, aperture di credito e garanzie di cui all'articolo 207 del TUEL autorizzati fino al 31/12/2014	0,00
Ammontare interessi per mutui, prestiti obbligazionari, aperture di credito e garanzie di cui all'articolo 207 del TUEL autorizzati nell'esercizio in corso	0,00
Contributi contributi erariali in c/interessi su mutui	0,00
Ammontare interessi riguardanti debiti espressamente esclusi dai limiti di indebitamento	0,00
Ammontare disponibile per nuovi interessi	80.226,34
<b>TOTALE DEBITO CONTRATTO</b>	
Debito contratto al 31/12/2017	0,00
Debito autorizzato nell'esercizio in corso	0,00
<b>TOTALE DEBITO DELL'ENTE</b>	<b>0,00</b>
<b>DEBITO POTENZIALE</b>	
Garanzie principali o sussidiarie prestate dall'Ente a favore di altre Amministrazioni pubbliche e di altri soggetti	0,00
di cui, garanzie per le quali è stato costituito accantonamento	0,00
Garanzie che concorrono al limite di indebitamento	0,00

I mutui che si prevede di assumere nel triennio 2018-2020 sono i seguenti:

Articolo	Descrizione	Anno 2018	Anno 2019	Anno 2020
		00	0	0

*(\*\*\* Descrizione / Note Aggiuntive)*

**Documento Unico di Programmazione 2018/2020**

***Parte spesa: analisi dettagliata programmi all'interno delle missioni con indicazione delle finalità che si intendono conseguire, motivazioni delle scelte di indirizzo, analisi risorse umane e strumentali disponibili***

**MISSIONI E PROGRAMMI GESTITI DAL COMUNE**

Le spese del Bilancio di previsione 2018-2020 sono state strutturate secondo i nuovi schemi previsti dal D.Lgs. 118/2011 e si articolano in Missioni e Programmi, Macroaggregati e Titoli.

Le missioni e i Programmi sono quelli istituzionalmente previsti dal Decreto Legislativo e specificatamente dettagliate nel Riepilogo Generale delle Spese per Missioni di cui all'allegato n.7 al Bilancio di Previsione (dati finanziari) e nel Riepilogo per Titoli.

<i>Riepilogo delle Missioni</i>	<i>Denominazione</i>		<i>Anno 2018</i>	<i>Anno 2019</i>	<i>Anno 2020</i>
	<b>DISAVANZO DI AMMINISTRAZIONE</b>		<b>0,00</b>	<b>0,00</b>	<b>0,00</b>
Missione 01	Servizi istituzionali, generali e di gestione	previsione di competenza	352.605,00	355.714,00	348.040,00
		<i>di cui già impegnato</i>	<i>0,00</i>	<i>0,00</i>	<i>0,00</i>
		<i>di cui fondo plur. vinc.</i>	<i>0,00</i>	<i>0,00</i>	<i>0,00</i>
Missione 02	Giustizia	previsione di cassa	470.249,04		
		previsione di competenza	0,00	0,00	0,00
		<i>di cui già impegnato</i>	<i>0,00</i>	<i>0,00</i>	<i>0,00</i>
		<i>di cui fondo plur. vinc.</i>	<i>0,00</i>	<i>0,00</i>	<i>0,00</i>
Missione 03	Ordine pubblico e sicurezza	previsione di cassa	0,00		
		previsione di competenza	1.954,00	10.954,00	2.054,00
		<i>di cui già impegnato</i>	<i>0,00</i>	<i>0,00</i>	<i>0,00</i>
		<i>di cui fondo plur. vinc.</i>	<i>0,00</i>	<i>0,00</i>	<i>0,00</i>
Missione 04	Istruzione e diritto allo studio	previsione di cassa	5.063,72		
		previsione di competenza	73.320,00	71.570,00	75.570,00
		<i>di cui già impegnato</i>	<i>0,00</i>	<i>0,00</i>	<i>0,00</i>
		<i>di cui fondo plur. vinc.</i>	<i>0,00</i>	<i>0,00</i>	<i>0,00</i>
Missione 05	Tutela e valorizzazione dei beni e delle attività culturali	previsione di cassa	155.814,93		
		previsione di competenza	4.900,00	4.500,00	4.500,00
		<i>di cui già impegnato</i>	<i>0,00</i>	<i>0,00</i>	<i>0,00</i>
		<i>di cui fondo plur. vinc.</i>	<i>0,00</i>	<i>0,00</i>	<i>0,00</i>
Missione 06	Politiche giovanili, sport e tempo libero	previsione di cassa	6.156,45		
		previsione di competenza	5.000,00	5.000,00	5.000,00
		<i>di cui già impegnato</i>	<i>0,00</i>	<i>0,00</i>	<i>0,00</i>
		<i>di cui fondo plur. vinc.</i>	<i>0,00</i>	<i>0,00</i>	<i>0,00</i>
Missione 07	Turismo	previsione di cassa	6.655,55		
		previsione di competenza	32.650,00	30.650,00	30.650,00
		<i>di cui già impegnato</i>	<i>0,00</i>	<i>0,00</i>	<i>0,00</i>
		<i>di cui fondo plur. vinc.</i>	<i>0,00</i>	<i>0,00</i>	<i>0,00</i>
Missione 08	Assetto del territorio ed edilizia abitativa	previsione di cassa	45.020,49		
		previsione di competenza	0,00	0,00	0,00
		<i>di cui già impegnato</i>	<i>0,00</i>	<i>0,00</i>	<i>0,00</i>
		<i>di cui fondo plur. vinc.</i>	<i>0,00</i>	<i>0,00</i>	<i>0,00</i>
Missione 09	Sviluppo sostenibile e tutela del territorio e dell'ambiente	previsione di cassa	9.526,16		
		previsione di competenza	162.800,00	160.300,00	160.300,00
		<i>di cui già impegnato</i>	<i>0,00</i>	<i>0,00</i>	<i>0,00</i>
		<i>di cui fondo plur. vinc.</i>	<i>0,00</i>	<i>0,00</i>	<i>0,00</i>
Missione 10	Trasporti e diritto alla mobilità	previsione di cassa	274.497,79		
		previsione di competenza	110.550,00	101.350,00	101.350,00
		<i>di cui già impegnato</i>	<i>0,00</i>	<i>0,00</i>	<i>0,00</i>
		<i>di cui fondo plur. vinc.</i>	<i>0,00</i>	<i>0,00</i>	<i>0,00</i>
Missione 11	Soccorso civile	previsione di cassa	376.897,19		
		previsione di competenza	0,00	0,00	0,00
		<i>di cui già impegnato</i>	<i>0,00</i>	<i>0,00</i>	<i>0,00</i>
		<i>di cui fondo plur. vinc.</i>	<i>0,00</i>	<i>0,00</i>	<i>0,00</i>
Missione 12	Diritti sociali, politiche sociali e famiglia	previsione di cassa	0,00		
		previsione di competenza	67.550,00	67.550,00	67.550,00
		<i>di cui già impegnato</i>	<i>0,00</i>	<i>0,00</i>	<i>0,00</i>
		<i>di cui fondo plur. vinc.</i>	<i>0,00</i>	<i>0,00</i>	<i>0,00</i>
Missione 13	Tutela della salute	previsione di cassa	81.302,55		
		previsione di competenza	0,00	0,00	0,00
		<i>di cui già impegnato</i>	<i>0,00</i>	<i>0,00</i>	<i>0,00</i>
		<i>di cui fondo plur. vinc.</i>	<i>0,00</i>	<i>0,00</i>	<i>0,00</i>
Missione 14	Sviluppo economico e competitività	previsione di cassa	0,00		
		previsione di competenza	1.500,00	1.700,00	1.700,00

## Documento Unico di Programmazione 2018/2020

		<i>di cui già impegnato</i>	0,00	0,00	0,00
		<i>di cui fondo plur. vinc.</i>	0,00	0,00	0,00
		previsione di cassa	7.362,03		
Missione 15	Politiche per il lavoro e la formazione professionale	previsione di competenza	0,00	0,00	0,00
		<i>di cui già impegnato</i>	0,00	0,00	0,00
		<i>di cui fondo plur. vinc.</i>	0,00	0,00	0,00
		previsione di cassa	0,00		
Missione 16	Agricoltura, politiche agroalimentari e pesca	previsione di competenza	0,00	0,00	0,00
		<i>di cui già impegnato</i>	0,00	0,00	0,00
		<i>di cui fondo plur. vinc.</i>	0,00	0,00	0,00
		previsione di cassa	0,00		
Missione 17	Energia e diversificazione delle fonti energetiche	previsione di competenza	0,00	0,00	0,00
		<i>di cui già impegnato</i>	0,00	0,00	0,00
		<i>di cui fondo plur. vinc.</i>	0,00	0,00	0,00
		previsione di cassa	0,00		
Missione 18	Relazioni con le altre autonomie territoriali e locali	previsione di competenza	0,00	0,00	0,00
		<i>di cui già impegnato</i>	0,00	0,00	0,00
		<i>di cui fondo plur. vinc.</i>	0,00	0,00	0,00
		previsione di cassa	0,00		
Missione 19	Relazioni internazionali	previsione di competenza	0,00	0,00	0,00
		<i>di cui già impegnato</i>	0,00	0,00	0,00
		<i>di cui fondo plur. vinc.</i>	0,00	0,00	0,00
		previsione di cassa	0,00		
Missione 20	Fondi e accantonamenti	previsione di competenza	27.499,45	27.836,75	27.836,75
		<i>di cui già impegnato</i>	0,00	0,00	0,00
		<i>di cui fondo plur. vinc.</i>	0,00	0,00	0,00
		previsione di cassa	0,00		
Missione 50	Debito pubblico	previsione di competenza	45.517,31	45.350,15	45.786,37
		<i>di cui già impegnato</i>	0,00	0,00	0,00
		<i>di cui fondo plur. vinc.</i>	0,00	0,00	0,00
		previsione di cassa	55.679,36		
Missione 60	Anticipazioni finanziarie	previsione di competenza	200.565,86	200.565,86	200.565,86
		<i>di cui già impegnato</i>	0,00	0,00	0,00
		<i>di cui fondo plur. vinc.</i>	0,00	0,00	0,00
		previsione di cassa	200.565,86		
Missione 99	Servizi per conto terzi	previsione di competenza	182.000,00	182.000,00	182.000,00
		<i>di cui già impegnato</i>	0,00	0,00	0,00
		<i>di cui fondo plur. vinc.</i>	0,00	0,00	0,00
		previsione di cassa	184.940,79		
	<b>TOTALI MISSIONI</b>	<b>previsione di competenza</b>	<b>1.268.411,62</b>	<b>1.265.040,76</b>	<b>1.252.902,98</b>
		<i>di cui già impegnato</i>	<b>0,00</b>	<b>0,00</b>	<b>0,00</b>
		<i>di cui fondo plur. vinc.</i>	<b>0,00</b>	<b>0,00</b>	<b>0,00</b>
		previsione di cassa	<b>1.879.731,91</b>		
	<b>TOTALE GENERALE SPESE</b>	<b>previsione di competenza</b>	<b>1.268.411,62</b>	<b>1.265.040,76</b>	<b>1.252.902,98</b>
		<i>di cui già impegnato</i>	<b>0,00</b>	<b>0,00</b>	<b>0,00</b>
		<i>di cui fondo plur. vinc.</i>	<b>0,00</b>	<b>0,00</b>	<b>0,00</b>
		previsione di cassa	<b>1.879.731,91</b>		

(\*\*\* Descrizione / Note Aggiuntive)

## ***Missione 1 - Servizi istituzionali, generali e di gestione***

La missione 1 viene così definita dal Glossario COFOG:

*“Amministrazione e funzionamento dei servizi generali, dei servizi statistici e informativi, delle attività per lo sviluppo dell’ente in una ottica di governance e partenariato e per la comunicazione istituzionale.*

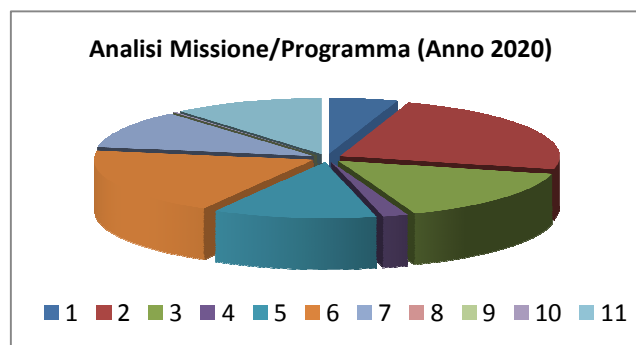
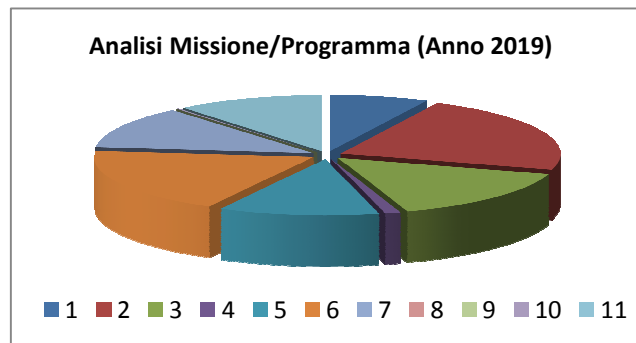
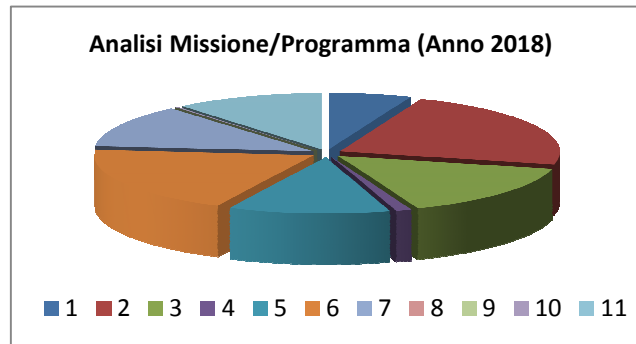
*Amministrazione, funzionamento e supporto agli organi esecutivi e legislativi. Amministrazione e funzionamento dei servizi di pianificazione economica in generale e delle attività per gli affari e i servizi finanziari e fiscali. Sviluppo e gestione delle politiche per il personale.*

*Interventi che rientrano nell’ambito della politica regionale unitaria di carattere generale e di assistenza tecnica.”*

All’interno della Missione 1 si possono trovare i seguenti Programmi a cui fanno capo i rispettivi responsabili:

<b><i>Programma</i></b>			<b><i>Anno 2018</i></b>	<b><i>Anno 2019</i></b>	<b><i>Anno 2020</i></b>	<b><i>Responsabili</i></b>
1	Organi istituzionali	comp	21.181,00	25.824,00	17.500,00	_____
		fpv	0,00	0,00	0,00	
		cassa	26.816,15			
2	Segreteria generale	comp	80.060,00	79.560,00	82.560,00	_____
		fpv	0,00	0,00	0,00	
		cassa	126.540,37			
3	Gestione economica, finanziaria, programmazione, provveditorato	comp	54.400,00	54.400,00	54.400,00	_____
		fpv	0,00	0,00	0,00	
		cassa	69.248,99			
4	Gestione delle entrate tributarie e servizi fiscali	comp	4.100,00	4.100,00	6.500,00	_____
		fpv	0,00	0,00	0,00	
		cassa	8.140,29			
5	Gestione dei beni demaniali e patrimoniali	comp	41.950,00	41.950,00	41.950,00	_____
		fpv	0,00	0,00	0,00	
		cassa	54.203,95			
6	Ufficio tecnico	comp	68.134,00	67.100,00	67.100,00	_____
		fpv	0,00	0,00	0,00	
		cassa	88.506,17			
7	Elezioni e consultazioni popolari - Anagrafe e stato civile	comp	43.100,00	43.100,00	38.350,00	_____
		fpv	0,00	0,00	0,00	
		cassa	55.600,32			
8	Statistica e sistemi informativi	comp	0,00	0,00	0,00	_____
		fpv	0,00	0,00	0,00	
		cassa	0,00			
9	Assistenza tecnico-amministrativa agli enti locali	comp	0,00	0,00	0,00	_____
		fpv	0,00	0,00	0,00	
		cassa	0,00			
10	Risorse umane	comp	700,00	700,00	700,00	_____
		fpv	0,00	0,00	0,00	
		cassa	700,00			
11	Altri servizi generali	comp	38.980,00	38.980,00	38.980,00	_____
		fpv	0,00	0,00	0,00	
		cassa	40.492,80			
<b>TOTALI MISSIONE</b>		comp	<b>352.605,00</b>	<b>355.714,00</b>	<b>348.040,00</b>	_____
	fpv	<b>0,00</b>	<b>0,00</b>	<b>0,00</b>		
	cassa	<b>470.249,04</b>				

# Documento Unico di Programmazione 2018/2020



## Missione 2 - Giustizia

La missione 2 viene così definita dal Glossario COFOG:

*“Amministrazione, funzionamento per il supporto tecnico, amministrativo e gestionale per gli acquisti, i servizi e le manutenzioni di competenza locale necessari al funzionamento e mantenimento degli Uffici giudiziari cittadini e delle case circondariali. Interventi che rientrano nell’ambito della politica regionale unitaria in materia di giustizia.”*

All’interno della Missione 2 si possono trovare i seguenti Programmi a cui fanno capo i rispettivi responsabili:

Programma			Anno 2018	Anno 2019	Anno 2020	Responsabili
1	Uffici giudiziari	comp	0,00	0,00	0,00	_____
		fpv	0,00	0,00	0,00	
		cassa	0,00			
2	Casa circondariale e altri servizi	comp	0,00	0,00	0,00	_____
		fpv	0,00	0,00	0,00	
		cassa	0,00			
<b>TOTALI MISSIONE</b>		comp	<b>0,00</b>	<b>0,00</b>	<b>0,00</b>	
		fpv	<b>0,00</b>	<b>0,00</b>	<b>0,00</b>	
		cassa	<b>0,00</b>			

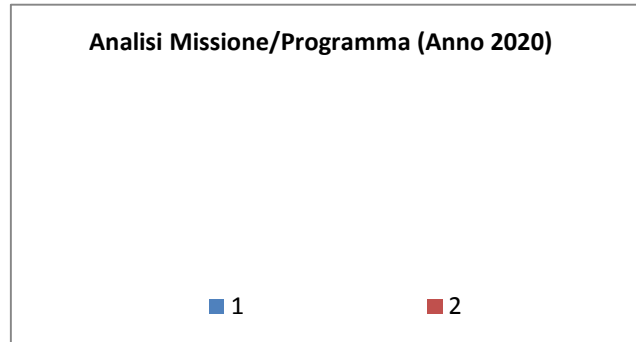
### Analisi Missione/Programma (Anno 2018)

■ 1                      ■ 2

### Analisi Missione/Programma (Anno 2019)

■ 1                      ■ 2

## Documento Unico di Programmazione 2018/2020



In riferimento all'organico, dotazione mezzi e dotazioni strumentali dei programmi della Missione 2, si evidenziano i seguenti elementi:

---

---

---

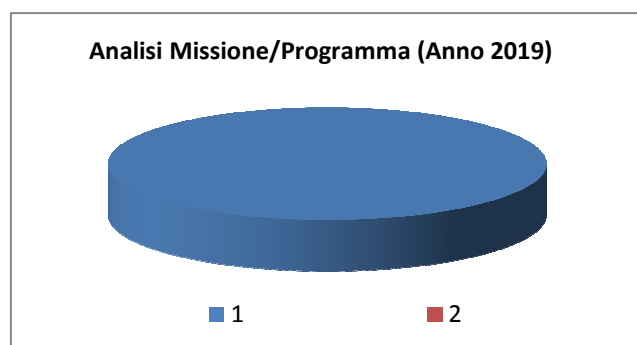
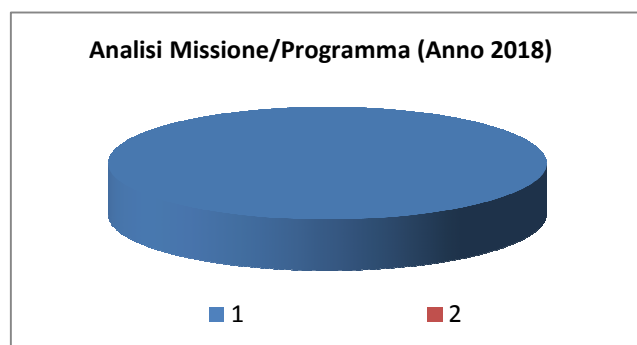
## Missione 3 - Ordine pubblico e sicurezza

La missione 3 viene così definita dal Glossario COFOG:

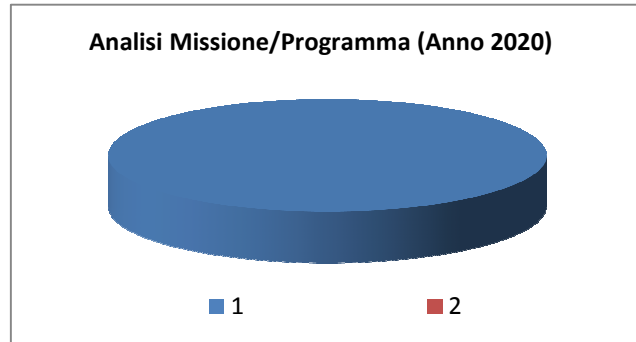
*“Amministrazione e funzionamento delle attività collegate all’ordine pubblico e alla sicurezza a livello locale, alla polizia locale, commerciale e amministrativa. Sono incluse le attività di supporto alla programmazione, al coordinamento e al monitoraggio delle relative politiche. Sono comprese anche le attività in forma di collaborazione con altre forze di polizia presenti sul territorio. Interventi che rientrano nell’ambito della politica regionale unitaria in materia di ordine pubblico e sicurezza.”*

All’interno della Missione 3 si possono trovare i seguenti Programmi a cui fanno capo i rispettivi responsabili:

Programma			Anno 2018	Anno 2019	Anno 2020	Responsabili
1	Polizia locale e amministrativa	comp	1.954,00	10.954,00	2.054,00	_____
		fpv	0,00	0,00	0,00	
		cassa	5.063,72			
2	Sistema integrato di sicurezza urbana	comp	0,00	0,00	0,00	_____
		fpv	0,00	0,00	0,00	
		cassa	0,00			
<b>TOTALI MISSIONE</b>		comp	<b>1.954,00</b>	<b>10.954,00</b>	<b>2.054,00</b>	
		fpv	<b>0,00</b>	<b>0,00</b>	<b>0,00</b>	
		cassa	<b>5.063,72</b>			



## Documento Unico di Programmazione 2018/2020



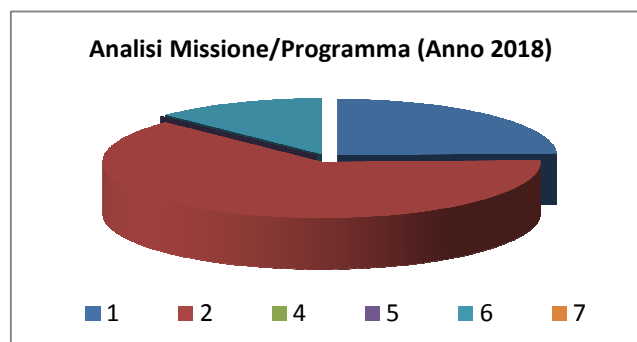
## Missione 4 - Istruzione e diritto allo studio

La missione 4 viene così definita dal Glossario COFOG:

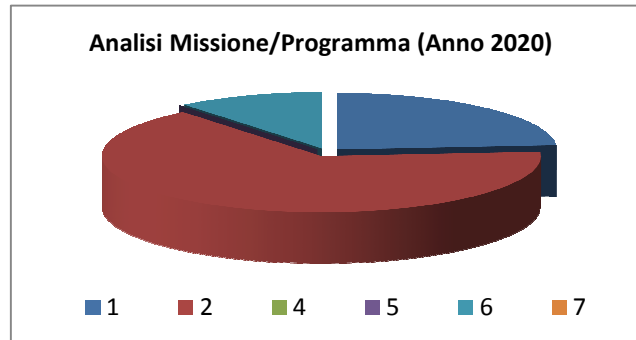
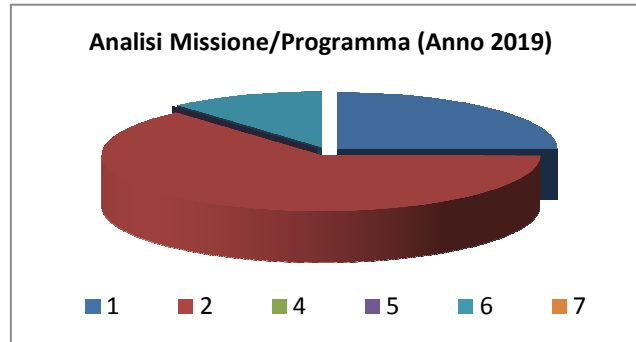
*“Amministrazione, funzionamento ed erogazione di istruzione di qualunque ordine e grado per l’obbligo formativo e dei servizi connessi (quali assistenza scolastica, trasporto e refezione), ivi inclusi gli interventi per l’edilizia scolastica e l’edilizia residenziale per il diritto allo studio. Sono incluse le attività di supporto alla programmazione, al coordinamento e al monitoraggio delle politiche per l’istruzione. Interventi che rientrano nell’ambito della politica regionale unitaria in materia di istruzione e diritto allo studio.”*

All’interno della Missione 4 si possono trovare i seguenti Programmi a cui fanno capo i rispettivi responsabili:

Programma			Anno 2018	Anno 2019	Anno 2020	Responsabili
1	Istruzione prescolastica	comp	18.000,00	18.000,00	18.000,00	_____
		fpv	0,00	0,00	0,00	
		cassa	38.766,97			
2	Altri ordini di istruzione non universitaria	comp	46.070,00	45.370,00	49.370,00	_____
		fpv	0,00	0,00	0,00	
		cassa	107.488,30			
4	Istruzione universitaria	comp	0,00	0,00	0,00	_____
		fpv	0,00	0,00	0,00	
		cassa	0,00			
5	Istruzione tecnica superiore	comp	0,00	0,00	0,00	_____
		fpv	0,00	0,00	0,00	
		cassa	0,00			
6	Servizi ausiliari all’istruzione	comp	9.250,00	8.200,00	8.200,00	_____
		fpv	0,00	0,00	0,00	
		cassa	9.559,66			
7	Diritto allo studio	comp	0,00	0,00	0,00	_____
		fpv	0,00	0,00	0,00	
		cassa	0,00			
<b>TOTALI MISSIONE</b>		comp	<b>73.320,00</b>	<b>71.570,00</b>	<b>75.570,00</b>	
		fpv	<b>0,00</b>	<b>0,00</b>	<b>0,00</b>	
		cassa	<b>155.814,93</b>			



## Documento Unico di Programmazione 2018/2020



In riferimento all'organico, dotazione mezzi e dotazioni strumentali dei programmi della Missione 4, si evidenziano i seguenti elementi:

---

---

---

## ***Missione 5 - Tutela e valorizzazione dei beni e delle attività culturali***

La missione 5 viene così definita dal Glossario COFOG:

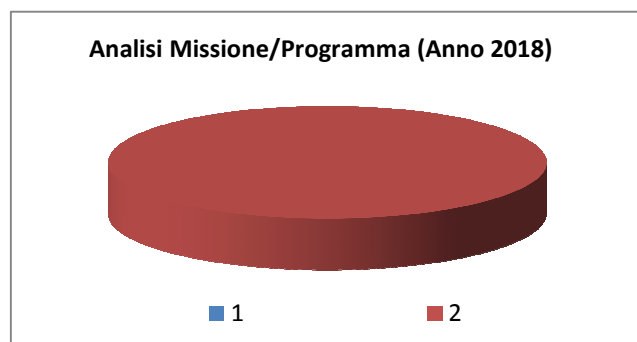
*“Amministrazione e funzionamento delle attività di tutela e sostegno, di ristrutturazione e manutenzione dei beni di interesse storico, artistico e culturale e del patrimonio archeologico e architettonico*

*Amministrazione, funzionamento ed erogazione di servizi culturali e di sostegno alle strutture e alle attività culturali non finalizzate al turismo. Sono incluse le attività di supporto alla programmazione, al coordinamento e al monitoraggio delle relative politiche.*

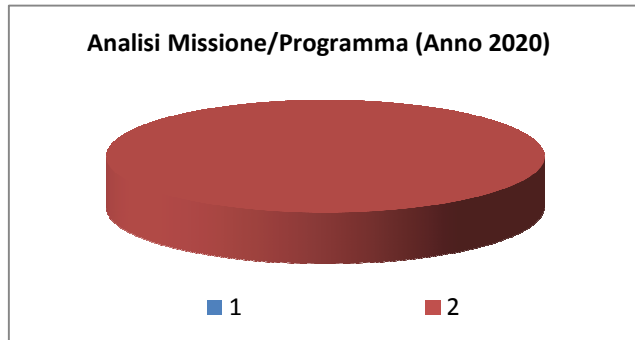
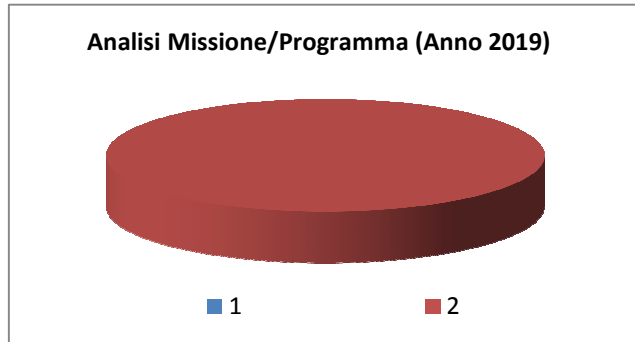
*Interventi che rientrano nell’ambito della politica regionale unitaria in materia di tutela e valorizzazione dei beni e delle attività culturali.”*

All’interno della Missione 5 si possono trovare i seguenti Programmi a cui fanno capo i rispettivi responsabili:

<b>Programma</b>			<b>Anno 2018</b>	<b>Anno 2019</b>	<b>Anno 2020</b>	<b>Responsabili</b>
1	Valorizzazione dei beni di interesse storico	comp	0,00	0,00	0,00	_____
		fpv	0,00	0,00	0,00	
		cassa	0,00			
2	Attività culturali e interventi diversi nel settore culturale	comp	4.900,00	4.500,00	4.500,00	_____
		fpv	0,00	0,00	0,00	
		cassa	6.156,45			
<b>TOTALI MISSIONE</b>		comp	<b>4.900,00</b>	<b>4.500,00</b>	<b>4.500,00</b>	
		fpv	<b>0,00</b>	<b>0,00</b>	<b>0,00</b>	
		cassa	<b>6.156,45</b>			



## Documento Unico di Programmazione 2018/2020



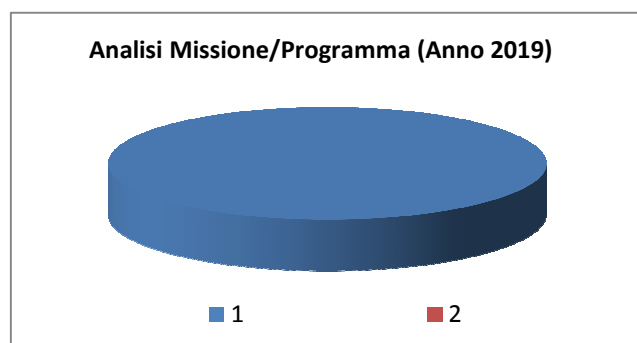
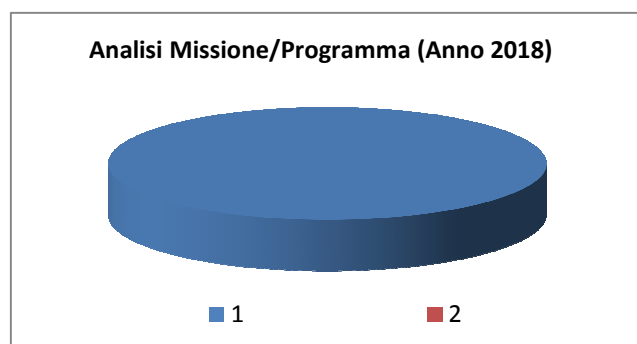
## Missione 6 - Politiche giovanili, sport e tempo libero

La missione 6 viene così definita dal Glossario COFOG:

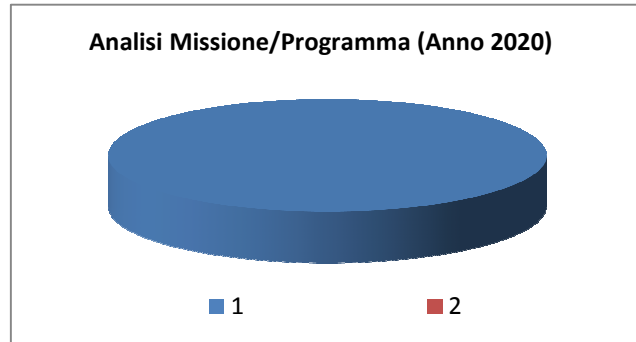
*“Amministrazione e funzionamento di attività sportive, ricreative e per i giovani, incluse la fornitura di servizi sportivi e ricreativi, le misure di sostegno alle strutture per la pratica dello sport o per eventi sportivi e ricreativi e le misure di supporto alla programmazione, al coordinamento e al monitoraggio delle relative politiche. Interventi che rientrano nell’ambito della politica regionale unitaria in materia di politiche giovanili, per lo sport e il tempo libero.”*

All’interno della Missione 6 si possono trovare i seguenti Programmi a cui fanno capo i rispettivi responsabili:

Programma			Anno 2018	Anno 2019	Anno 2020	Responsabili
1	Sport e tempo libero	comp	5.000,00	5.000,00	5.000,00	_____
		fpv	0,00	0,00	0,00	
		cassa	6.655,55			
2	Giovani	comp	0,00	0,00	0,00	_____
		fpv	0,00	0,00	0,00	
		cassa	0,00			
<b>TOTALI MISSIONE</b>		comp	<b>5.000,00</b>	<b>5.000,00</b>	<b>5.000,00</b>	
		fpv	<b>0,00</b>	<b>0,00</b>	<b>0,00</b>	
		cassa	<b>6.655,55</b>			



## Documento Unico di Programmazione 2018/2020



## ***Missione 7 - Turismo***

La missione 7 viene così definita dal Glossario COFOG:

*“Amministrazione e funzionamento delle attività e dei servizi relativi al turismo e per la promozione e lo sviluppo del turismo sul territorio, ivi incluse le attività di supporto alla programmazione, al coordinamento e al monitoraggio delle relative politiche. Interventi che rientrano nell’ambito della politica regionale unitaria in materia di turismo.”*

All’interno della Missione 7 si possono trovare i seguenti Programmi a cui fanno capo i rispettivi responsabili:

<i><b>Programma</b></i>			<i><b>Anno 2018</b></i>	<i><b>Anno 2019</b></i>	<i><b>Anno 2020</b></i>	<i><b>Responsabili</b></i>
1	Sviluppo e la valorizzazione del turismo	comp	32.650,00	30.650,00	30.650,00	_____
		fpv	0,00	0,00	0,00	
		cassa	45.020,49			
<b>TOTALI MISSIONE</b>		comp	<b>32.650,00</b>	<b>30.650,00</b>	<b>30.650,00</b>	
		fpv	<b>0,00</b>	<b>0,00</b>	<b>0,00</b>	
		cassa	<b>45.020,49</b>			

## ***Missione 8 - Assetto del territorio ed edilizia abitativa***

La missione 8 viene così definita dal Glossario COFOG:

*“Amministrazione, funzionamento e fornitura dei servizi e delle attività relativi alla pianificazione e alla gestione del territorio e per la casa, ivi incluse le attività di supporto alla programmazione, al coordinamento e al monitoraggio delle relative politiche. Interventi che rientrano nell’ambito della politica regionale unitaria in materia di assetto del territorio e di edilizia abitativa.”*

All’interno della Missione 8 si possono trovare i seguenti Programmi a cui fanno capo i rispettivi responsabili:

<b>Programma</b>			<b>Anno 2018</b>	<b>Anno 2019</b>	<b>Anno 2020</b>	<b>Responsabili</b>
1	Urbanistica e assetto del territorio	comp	0,00	0,00	0,00	_____
		fpv	0,00	0,00	0,00	
		cassa	9.526,16			
2	Edilizia residenziale pubblica e locale e piani di edilizia economico-popolare	comp	0,00	0,00	0,00	_____
		fpv	0,00	0,00	0,00	
		cassa	0,00			
<b>TOTALI MISSIONE</b>		comp	<b>0,00</b>	<b>0,00</b>	<b>0,00</b>	
		fpv	<b>0,00</b>	<b>0,00</b>	<b>0,00</b>	
		cassa	<b>9.526,16</b>			

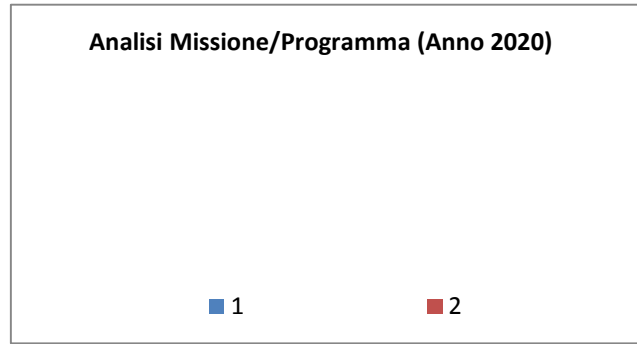
### **Analisi Missione/Programma (Anno 2018)**

■ 1                      ■ 2

### **Analisi Missione/Programma (Anno 2019)**

■ 1                      ■ 2

# Documento Unico di Programmazione 2018/2020



## ***Missione 9 - Sviluppo sostenibile e tutela del territorio e dell'ambiente***

La missione 9 viene così definita dal Glossario COFOG:

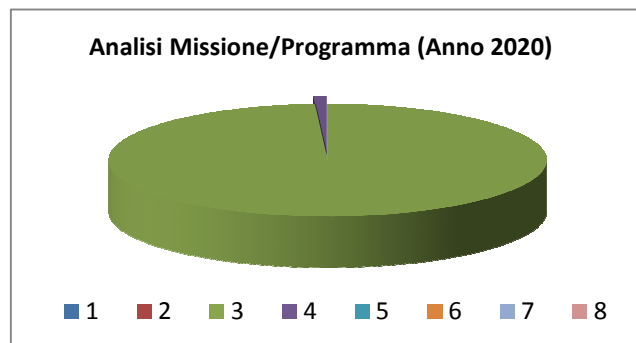
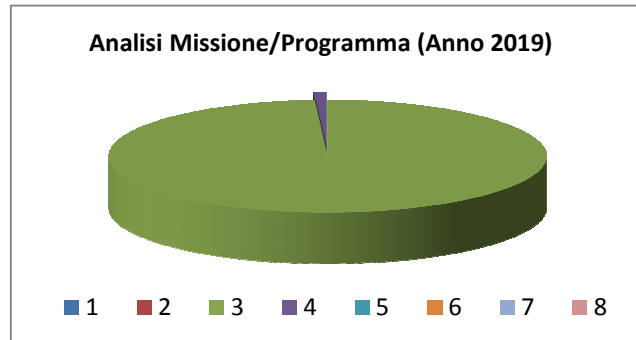
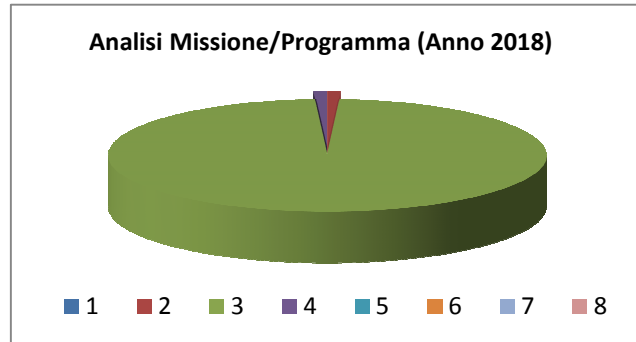
*“Amministrazione e funzionamento delle attività e dei servizi connessi alla tutela dell’ambiente, del territorio, delle risorse naturali e delle biodiversità, di difesa del suolo e dall’inquinamento del suolo, dell’acqua e dell’aria*

*Amministrazione, funzionamento e fornitura dei servizi inerenti l’igiene ambientale, lo smaltimento dei rifiuti e la gestione del servizio idrico. Sono incluse le attività di supporto alla programmazione, al coordinamento e al monitoraggio delle relative politiche. Interventi che rientrano nell’ambito della politica regionale unitaria in materia di sviluppo sostenibile e tutela del territorio e dell’ambiente.”*

All’interno della Missione 9 si possono trovare i seguenti Programmi a cui fanno capo i rispettivi responsabili:

<i><b>Programma</b></i>			<i><b>Anno 2018</b></i>	<i><b>Anno 2019</b></i>	<i><b>Anno 2020</b></i>	<i><b>Responsabili</b></i>
1	Difesa del suolo	comp	0,00	0,00	0,00	_____
		fpv	0,00	0,00	0,00	
		cassa	0,00			
2	Tutela, valorizzazione e recupero ambientale	comp	1.500,00	0,00	0,00	_____
		fpv	0,00	0,00	0,00	
		cassa	14.168,25			
3	Rifiuti	comp	159.800,00	158.800,00	158.800,00	_____
		fpv	0,00	0,00	0,00	
		cassa	258.571,92			
4	Servizio idrico integrato	comp	1.500,00	1.500,00	1.500,00	_____
		fpv	0,00	0,00	0,00	
		cassa	1.757,62			
5	Aree protette, parchi naturali, protezione naturalistica e forestazione	comp	0,00	0,00	0,00	_____
		fpv	0,00	0,00	0,00	
		cassa	0,00			
6	Tutela e valorizzazione delle risorse idriche	comp	0,00	0,00	0,00	_____
		fpv	0,00	0,00	0,00	
		cassa	0,00			
7	Sviluppo sostenibile territorio montano piccoli Comuni	comp	0,00	0,00	0,00	_____
		fpv	0,00	0,00	0,00	
		cassa	0,00			
8	Qualità dell'aria e riduzione dell'inquinamento	comp	0,00	0,00	0,00	_____
		fpv	0,00	0,00	0,00	
		cassa	0,00			
<b>TOTALI MISSIONE</b>		comp	<b>162.800,00</b>	<b>160.300,00</b>	<b>160.300,00</b>	
		fpv	<b>0,00</b>	<b>0,00</b>	<b>0,00</b>	
		cassa	<b>274.497,79</b>			

# Documento Unico di Programmazione 2018/2020



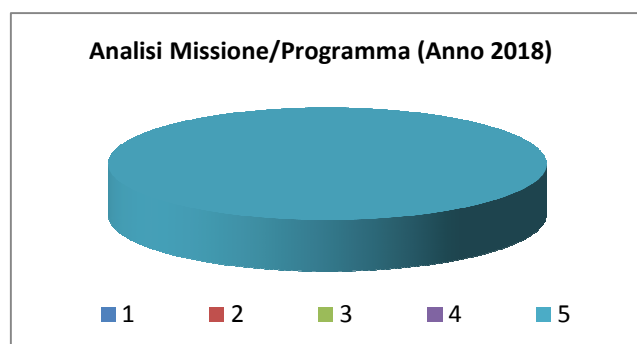
## Missione 10 - Trasporti e diritto alla mobilità

La missione 10 viene così definita dal Glossario COFOG:

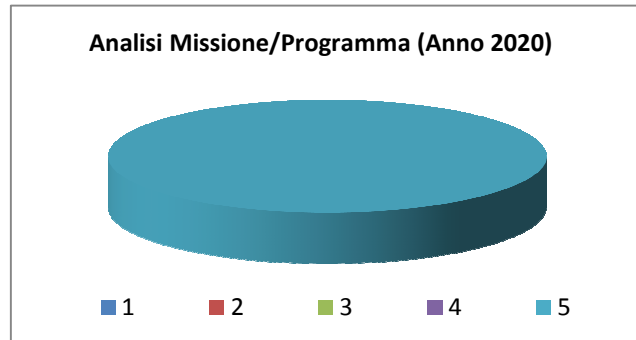
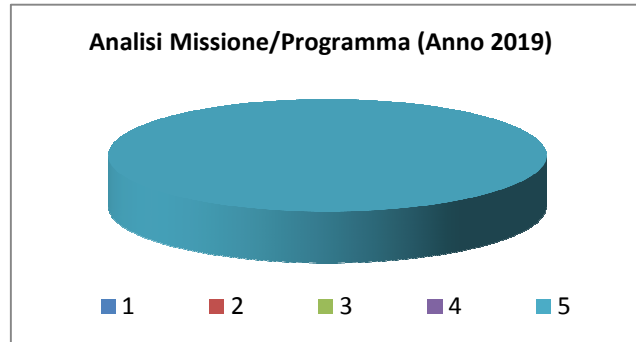
*“Amministrazione, funzionamento e regolamentazione delle attività inerenti la pianificazione, la gestione e l'erogazione di servizi relativi alla mobilità sul territorio. Sono incluse le attività di supporto alla programmazione, al coordinamento e al monitoraggio delle relative politiche. Interventi che rientrano nell'ambito della politica regionale unitaria in materia di trasporto e diritto alla mobilità.”*

All'interno della Missione 10 si possono trovare i seguenti Programmi a cui fanno capo i rispettivi responsabili:

Programma			Anno 2018	Anno 2019	Anno 2020	Responsabili
1	Trasporto ferroviario	comp	0,00	0,00	0,00	
		fpv	0,00	0,00	0,00	
		cassa	0,00			
2	Trasporto pubblico locale	comp	0,00	0,00	0,00	
		fpv	0,00	0,00	0,00	
		cassa	0,00			
3	Trasporto per vie d'acqua	comp	0,00	0,00	0,00	
		fpv	0,00	0,00	0,00	
		cassa	0,00			
4	Altre modalità di trasporto	comp	0,00	0,00	0,00	
		fpv	0,00	0,00	0,00	
		cassa	0,00			
5	Viabilità e infrastrutture stradali	comp	110.550,00	101.350,00	101.350,00	
		fpv	0,00	0,00	0,00	
		cassa	376.897,19			
<b>TOTALI MISSIONE</b>		comp	<b>110.550,00</b>	<b>101.350,00</b>	<b>101.350,00</b>	
		fpv	<b>0,00</b>	<b>0,00</b>	<b>0,00</b>	
		cassa	<b>376.897,19</b>			



## Documento Unico di Programmazione 2018/2020



## ***Missione 11 - Soccorso civile***

La missione 11 viene così definita dal Glossario COFOG:

*“Amministrazione e funzionamento delle attività relative agli interventi di protezione civile sul territorio, per la previsione, la prevenzione, il soccorso e il superamento delle emergenze e per fronteggiare le calamità naturali. Programmazione, coordinamento e monitoraggio degli interventi di soccorso civile sul territorio, ivi comprese anche le attività in forma di collaborazione con altre amministrazioni competenti in materia. Interventi che rientrano nell’ambito della politica regionale unitaria in materia di soccorso civile.”*

All’interno della Missione 11 si possono trovare i seguenti Programmi a cui fanno capo i rispettivi responsabili:

<i><b>Programma</b></i>			<i><b>Anno 2018</b></i>	<i><b>Anno 2019</b></i>	<i><b>Anno 2020</b></i>	<i><b>Responsabili</b></i>
1	Sistema di protezione civile	comp	0,00	0,00	0,00	_____
		fpv	0,00	0,00	0,00	
		cassa	0,00			
2	Interventi a seguito di calamità naturali	comp	0,00	0,00	0,00	_____
		fpv	0,00	0,00	0,00	
		cassa	0,00			
<b>TOTALI MISSIONE</b>		comp	<b>0,00</b>	<b>0,00</b>	<b>0,00</b>	
		fpv	<b>0,00</b>	<b>0,00</b>	<b>0,00</b>	
		cassa	<b>0,00</b>			

### Analisi Missione/Programma (Anno 2018)

■ 1                      ■ 2

### Analisi Missione/Programma (Anno 2019)

■ 1                      ■ 2

# Documento Unico di Programmazione 2018/2020

## Analisi Missione/Programma (Anno 2020)

■ 1

■ 2

## ***Missione 12 - Diritti sociali, politiche sociali e famiglia***

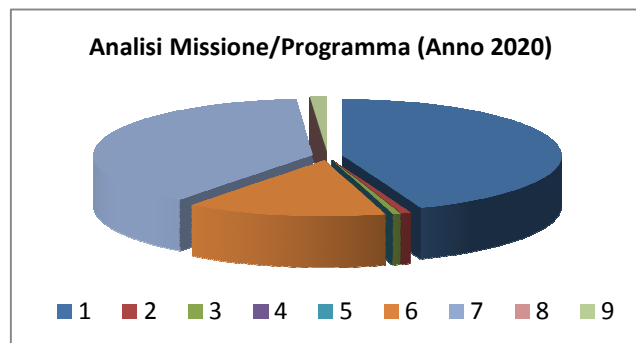
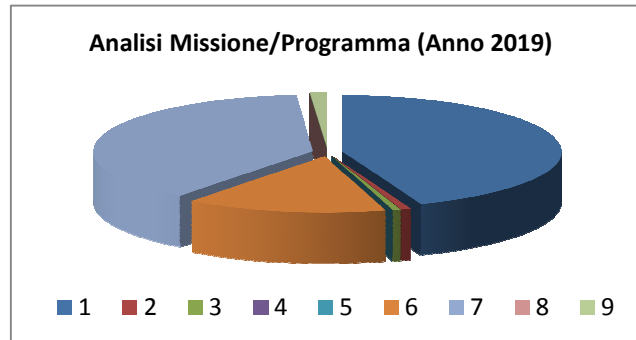
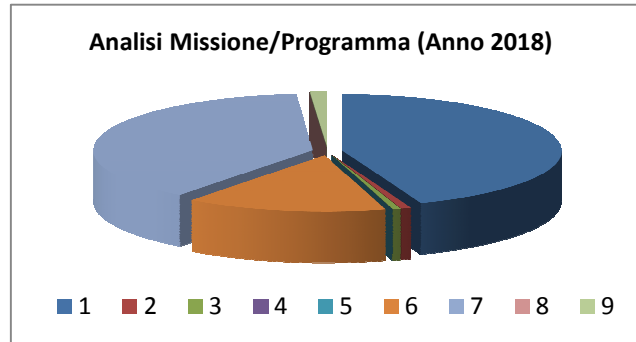
La missione 12 viene così definita dal Glossario COFOG:

*“Amministrazione, funzionamento e fornitura dei servizi e delle attività in materia di protezione sociale a favore e a tutela dei diritti della famiglia, dei minori, degli anziani, dei disabili, dei soggetti a rischio di esclusione sociale, ivi incluse le misure di sostegno e sviluppo alla cooperazione e al terzo settore che operano in tale ambito. Sono incluse le attività di supporto alla programmazione, al coordinamento e al monitoraggio delle relative politiche. Interventi che rientrano nell’ambito della politica regionale unitaria in materia di diritti sociali e famiglia.”*

All’interno della Missione 12 si possono trovare i seguenti Programmi a cui fanno capo i rispettivi responsabili:

<b><i>Programma</i></b>			<b><i>Anno 2018</i></b>	<b><i>Anno 2019</i></b>	<b><i>Anno 2020</i></b>	<b><i>Responsabili</i></b>
1	Interventi per l'infanzia e i minori e per asili nido	comp	29.850,00	29.850,00	29.850,00	_____
		fpv	0,00	0,00	0,00	
		cassa	39.999,37			
2	Interventi per la disabilità	comp	500,00	500,00	500,00	_____
		fpv	0,00	0,00	0,00	
		cassa	500,00			
3	Interventi per gli anziani	comp	400,00	400,00	400,00	_____
		fpv	0,00	0,00	0,00	
		cassa	400,00			
4	Interventi per i soggetti a rischio di esclusione sociale	comp	0,00	0,00	0,00	_____
		fpv	0,00	0,00	0,00	
		cassa	0,00			
5	Interventi per le famiglie	comp	0,00	0,00	0,00	_____
		fpv	0,00	0,00	0,00	
		cassa	0,00			
6	Interventi per il diritto alla casa	comp	10.000,00	10.000,00	10.000,00	_____
		fpv	0,00	0,00	0,00	
		cassa	10.000,00			
7	Programmazione e governo della rete dei servizi sociosanitari e sociali	comp	26.000,00	26.000,00	26.000,00	_____
		fpv	0,00	0,00	0,00	
		cassa	26.000,00			
8	Cooperazione e associazionismo	comp	0,00	0,00	0,00	_____
		fpv	0,00	0,00	0,00	
		cassa	0,00			
9	Servizio necroscopico e cimiteriale	comp	800,00	800,00	800,00	_____
		fpv	0,00	0,00	0,00	
		cassa	4.403,18			
<b>TOTALI MISSIONE</b>		<b>comp</b>	<b>67.550,00</b>	<b>67.550,00</b>	<b>67.550,00</b>	
		<b>fpv</b>	<b>0,00</b>	<b>0,00</b>	<b>0,00</b>	
		<b>cassa</b>	<b>81.302,55</b>			

# Documento Unico di Programmazione 2018/2020



## ***Missione 13 - Tutela della salute***

La missione 13 viene così definita dal Glossario COFOG:

*“Amministrazione, funzionamento e fornitura dei servizi e delle attività per la prevenzione, la tutela e la cura della salute. Comprende l’edilizia sanitaria.*

*Programmazione, coordinamento e monitoraggio delle politiche a tutela della salute sul territorio.*

*Interventi che rientrano nell’ambito della politica regionale unitaria in materia di tutela della salute.”*

All’interno della Missione 13 si possono trovare i seguenti Programmi a cui fanno capo i rispettivi responsabili:

<b><i>Programma</i></b>			<b><i>Anno 2018</i></b>	<b><i>Anno 2019</i></b>	<b><i>Anno 2020</i></b>	<b><i>Responsabili</i></b>
7	Ulteriori spese in materia sanitaria	comp	0,00	0,00	0,00	_____
		fpv	0,00	0,00	0,00	
		cassa	0,00			
<b>TOTALI MISSIONE</b>		comp	<b>0,00</b>	<b>0,00</b>	<b>0,00</b>	
		fpv	<b>0,00</b>	<b>0,00</b>	<b>0,00</b>	
		cassa	<b>0,00</b>			

## Missione 14 - Sviluppo economico e competitività

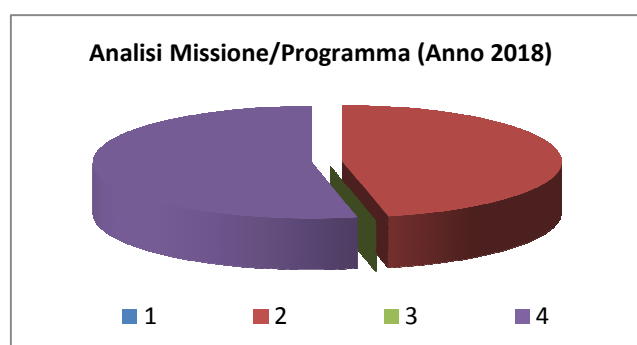
La missione 14 viene così definita dal Glossario COFOG:

*“Amministrazione e funzionamento delle attività per la promozione dello sviluppo e della competitività del sistema economico locale, ivi inclusi i servizi e gli interventi per lo sviluppo sul territorio delle attività produttive, del commercio, dell’artigianato, dell’industria e dei servizi di pubblica utilità.*

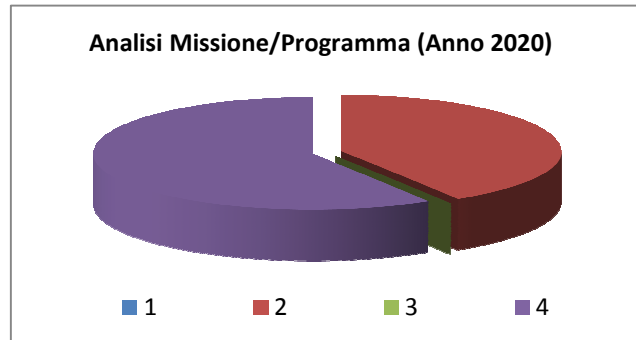
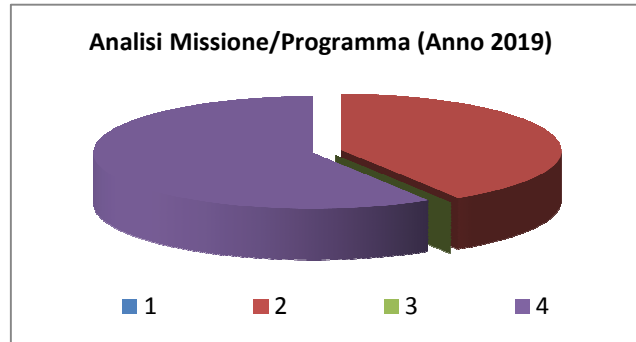
*Attività di promozione e valorizzazione dei servizi per l’innovazione, la ricerca e lo sviluppo tecnologico del territorio. Sono incluse le attività di supporto alla programmazione, al coordinamento e al monitoraggio delle relative politiche. Interventi che rientrano nell’ambito della politica regionale unitaria in materia di sviluppo economico e competitività.”*

All’interno della Missione 14 si possono trovare i seguenti Programmi a cui fanno capo i rispettivi responsabili:

Programma			Anno 2018	Anno 2019	Anno 2020	Responsabili
1	Industria, PMI e Artigianato	comp	0,00	0,00	0,00	_____
		fpv	0,00	0,00	0,00	
		cassa	0,00			
2	Commercio - reti distributive - tutela dei consumatori	comp	700,00	700,00	700,00	_____
		fpv	0,00	0,00	0,00	
		cassa	1.123,73			
3	Ricerca e innovazione	comp	0,00	0,00	0,00	_____
		fpv	0,00	0,00	0,00	
		cassa	0,00			
4	Reti e altri servizi di pubblica utilità	comp	800,00	1.000,00	1.000,00	_____
		fpv	0,00	0,00	0,00	
		cassa	6.238,30			
<b>TOTALI MISSIONE</b>		comp	<b>1.500,00</b>	<b>1.700,00</b>	<b>1.700,00</b>	
		fpv	<b>0,00</b>	<b>0,00</b>	<b>0,00</b>	
		cassa	<b>7.362,03</b>			



## Documento Unico di Programmazione 2018/2020



## ***Missione 15 - Politiche per il lavoro e la formazione professionale***

La missione 15 viene così definita dal Glossario COFOG:

*“Amministrazione e funzionamento delle attività di supporto: alle politiche attive di sostegno e promozione dell’occupazione e dell’inserimento nel mercato del lavoro; alle politiche passive del lavoro a tutela dal rischio di disoccupazione; alla promozione, sostegno e programmazione della rete dei servizi per il lavoro e per la formazione e l’orientamento professionale.*

*Sono incluse le attività di supporto alla programmazione, al coordinamento e al monitoraggio delle relative politiche, anche per la realizzazione di programmi comunitari. Interventi che rientrano nell’ambito della politica regionale unitaria in materia di lavoro e formazione professionale.”*

All’interno della Missione 15 si possono trovare i seguenti Programmi a cui fanno capo i rispettivi responsabili:

<b>Programma</b>			<b>Anno 2018</b>	<b>Anno 2019</b>	<b>Anno 2020</b>	<b>Responsabili</b>
1	Servizi per lo sviluppo del mercato del lavoro	comp	0,00	0,00	0,00	_____
		fpv	0,00	0,00	0,00	
		cassa	0,00			
2	Formazione professionale	comp	0,00	0,00	0,00	_____
		fpv	0,00	0,00	0,00	
		cassa	0,00			
3	Sostegno all'occupazione	comp	0,00	0,00	0,00	_____
		fpv	0,00	0,00	0,00	
		cassa	0,00			
<b>TOTALI MISSIONE</b>		comp	<b>0,00</b>	<b>0,00</b>	<b>0,00</b>	
		fpv	<b>0,00</b>	<b>0,00</b>	<b>0,00</b>	
		cassa	<b>0,00</b>			

### Analisi Missione/Programma (Anno 2018)

■ 1                      ■ 2                      ■ 3

## Documento Unico di Programmazione 2018/2020

### Analisi Missione/Programma (Anno 2019)

■ 1      ■ 2      ■ 3

### Analisi Missione/Programma (Anno 2020)

■ 1      ■ 2      ■ 3

## Missione 16 - Agricoltura, politiche agroalimentari e pesca

La missione 16 viene così definita dal Glossario COFOG:

*“Amministrazione, funzionamento ed erogazione di servizi inerenti lo sviluppo sul territorio delle aree rurali, dei settori agricolo e agroindustriale, alimentare, forestale, zootecnico, della caccia, della pesca e dell’acquacoltura. Programmazione, coordinamento e monitoraggio delle relative politiche sul territorio anche in raccordo con la programmazione comunitaria e statale. Interventi che rientrano nell’ambito della politica regionale unitaria in materia di agricoltura, sistemi agroalimentari, caccia e pesca.”*

All’interno della Missione 16 si possono trovare i seguenti Programmi a cui fanno capo i rispettivi responsabili:

Programma			Anno 2018	Anno 2019	Anno 2020	Responsabili
1	Sviluppo del settore agricolo e del sistema agroalimentare	comp	0,00	0,00	0,00	_____
		fpv	0,00	0,00	0,00	
		cassa	0,00			
2	Caccia e pesca	comp	0,00	0,00	0,00	_____
		fpv	0,00	0,00	0,00	
		cassa	0,00			
<b>TOTALI MISSIONE</b>		comp	<b>0,00</b>	<b>0,00</b>	<b>0,00</b>	
		fpv	<b>0,00</b>	<b>0,00</b>	<b>0,00</b>	
		cassa	<b>0,00</b>			

### Analisi Missione/Programma (Anno 2018)

■ 1                      ■ 2

### Analisi Missione/Programma (Anno 2019)

■ 1                      ■ 2

# Documento Unico di Programmazione 2018/2020

## Analisi Missione/Programma (Anno 2020)

■ 1

■ 2

## ***Missione 17 - Energia e diversificazione delle fonti energetiche***

La missione 17 viene così definita dal Glossario COFOG:

*“Programmazione del sistema energetico e razionalizzazione delle reti energetiche nel territorio, nell’ambito del quadro normativo e istituzionale comunitario e statale. Attività per incentivare l’uso razionale dell’energia e l’utilizzo delle fonti rinnovabili.*

*Programmazione e coordinamento per la razionalizzazione e lo sviluppo delle infrastrutture e delle reti energetiche sul territorio.*

*Interventi che rientrano nell’ambito della politica regionale unitaria in materia di energia e diversificazione delle fonti energetiche.”*

All’interno della Missione 17 si possono trovare i seguenti Programmi a cui fanno capo i rispettivi responsabili:

<b><i>Programma</i></b>			<b><i>Anno 2018</i></b>	<b><i>Anno 2019</i></b>	<b><i>Anno 2020</i></b>	<b><i>Responsabili</i></b>
1	Fonti energetiche	comp	0,00	0,00	0,00	_____
		fpv	0,00	0,00	0,00	
		cassa	0,00			
<b>TOTALI MISSIONE</b>		comp	<b>0,00</b>	<b>0,00</b>	<b>0,00</b>	
		fpv	<b>0,00</b>	<b>0,00</b>	<b>0,00</b>	
		cassa	<b>0,00</b>			

## ***Missione 18 - Relazioni con le altre autonomie territoriali e locali***

La missione 18 viene così definita dal Glossario COFOG:

*“Erogazioni ad altre amministrazioni territoriali e locali per finanziamenti non riconducibili a specifiche missioni, per trasferimenti a fini perequativi, per interventi in attuazione del federalismo fiscale di cui alla legge delega n.42/2009.*

*Comprende le concessioni di crediti a favore delle altre amministrazioni territoriali e locali non riconducibili a specifiche missioni.*

*Interventi che rientrano nell’ambito della politica regionale unitaria per le relazioni con le altre autonomie territoriali.”*

All’interno della Missione 18 si possono trovare i seguenti Programmi a cui fanno capo i rispettivi responsabili:

<b><i>Programma</i></b>			<b><i>Anno 2018</i></b>	<b><i>Anno 2019</i></b>	<b><i>Anno 2020</i></b>	<b><i>Responsabili</i></b>
1	Relazioni finanziarie con le altre autonomie territoriali	comp	0,00	0,00	0,00	_____
		fpv	0,00	0,00	0,00	
		cassa	0,00			
	<b>TOTALI MISSIONE</b>	comp	<b>0,00</b>	<b>0,00</b>	<b>0,00</b>	
		fpv	<b>0,00</b>	<b>0,00</b>	<b>0,00</b>	
		cassa	<b>0,00</b>			

## ***Missione 19 - Relazioni internazionali***

La missione 19 viene così definita dal Glossario COFOG:

*“Amministrazione e funzionamento delle attività per i rapporti e la partecipazione ad associazioni internazionali di regioni ed enti locali, per i programmi di promozione internazionale e per la cooperazione internazionale allo sviluppo. Interventi che rientrano nell’ambito della politica regionale di cooperazione territoriale transfrontaliera.”*

All’interno della Missione 19 si possono trovare i seguenti Programmi a cui fanno capo i rispettivi responsabili:

<b><i>Programma</i></b>			<b><i>Anno 2018</i></b>	<b><i>Anno 2019</i></b>	<b><i>Anno 2020</i></b>	<b><i>Responsabili</i></b>
1	Relazioni internazionali e Cooperazione allo sviluppo	comp	0,00	0,00	0,00	_____
		fpv	0,00	0,00	0,00	
		cassa	0,00			
<b>TOTALI MISSIONE</b>		comp	<b>0,00</b>	<b>0,00</b>	<b>0,00</b>	
		fpv	<b>0,00</b>	<b>0,00</b>	<b>0,00</b>	
		cassa	<b>0,00</b>			

## Missione 20 - Fondi e accantonamenti

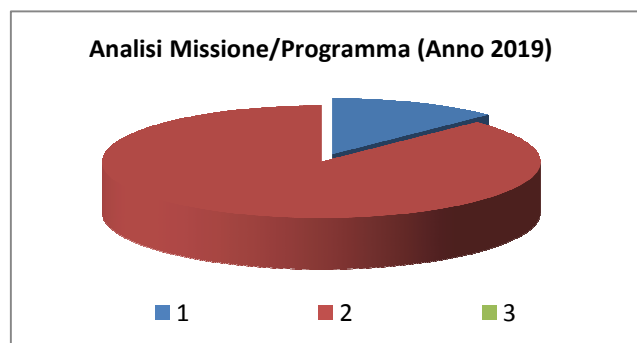
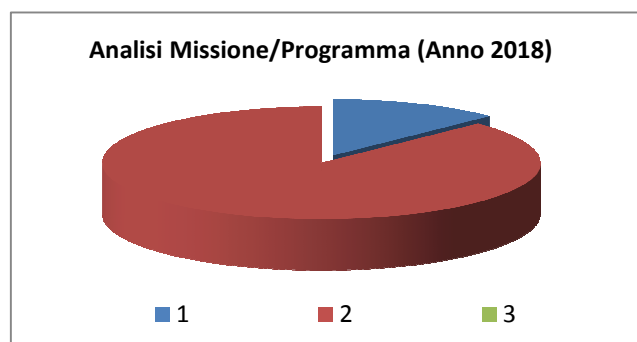
La missione 20 viene così definita dal Glossario COFOG:

*“Accantonamenti a fondi di riserva per le spese obbligatorie e per le spese impreviste, a fondi speciali per leggi che si perfezionano successivamente all’approvazione del bilancio, al fondo crediti di dubbia esigibilità.*

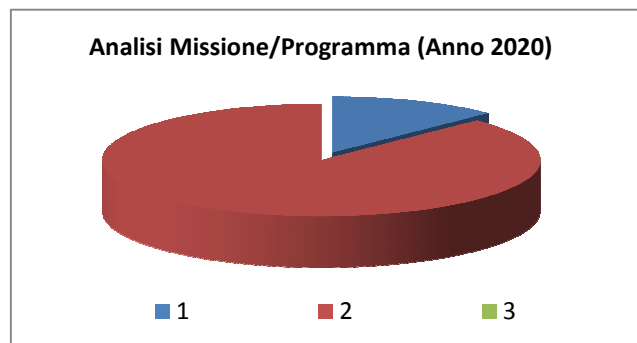
*Non comprende il fondo pluriennale vincolato.”*

All’interno della Missione 20 si possono trovare i seguenti Programmi a cui fanno capo i rispettivi responsabili:

<b>Programma</b>			<b>Anno 2018</b>	<b>Anno 2019</b>	<b>Anno 2020</b>	<b>Responsabili</b>
1	Fondo di riserva	comp	3.500,00	3.500,00	3.500,00	_____
		fpv	0,00	0,00	0,00	
		cassa	0,00			
2	Fondo crediti di dubbia esigibilità	comp	23.999,45	24.336,75	24.336,75	_____
		fpv	0,00	0,00	0,00	
		cassa	0,00			
3	Altri fondi	comp	0,00	0,00	0,00	_____
		fpv	0,00	0,00	0,00	
		cassa	0,00			
<b>TOTALI MISSIONE</b>		comp	<b>27.499,45</b>	<b>27.836,75</b>	<b>27.836,75</b>	
		fpv	<b>0,00</b>	<b>0,00</b>	<b>0,00</b>	
		cassa	<b>0,00</b>			



## Documento Unico di Programmazione 2018/2020



Nella missione 20 si trovano obbligatoriamente almeno 3 Fondi che sono i seguenti:

- Fondo di riserva per la competenza
- Fondo di riserva di cassa
- Fondo crediti di dubbia esigibilità

Lo stanziamento del **Fondo di riserva di competenza** deve essere compreso tra un valore minimo determinato in base allo 0,3% delle spese correnti a un valore massimo del 2% delle spese correnti. Nel presente bilancio di previsione l'importo del Fondo di riserva di competenza è stato fissato nelle seguenti misure nel triennio:

	<i>Importo</i>	<i>%</i>
1° anno	3503,28	0,41
2° anno	3500	0,42
3° anno	3500	0,43

Lo stanziamento del **Fondo di riserva di cassa** deve essere almeno pari allo 0,2% delle spese complessive ( Totale generale spese di bilancio ). Nel presente bilancio di previsione l'importo del Fondo di riserva di cassa è stato fissato nelle seguenti misure:

	<i>Importo</i>	<i>%</i>
1° anno	3503,28	

Lo stanziamento del Fondo crediti dubbia esigibilità va calcolato secondo le percentuali previste dal D.lgs. 118/2011 e deve essere in aumento ogni anno sino ad arrivare al 100% a regime dal 2019 e, in particolare, le percentuali minime da coprire sono le seguenti: 55% nel 2016 , il 70% nel 2017, l'85% nel 2018 e il 100% dal 2019.

Nel presente bilancio di previsione l'importo del Fondo crediti di dubbia esigibilità è stato fissato nelle seguenti misure nel triennio:

	<i>Importo</i>	<i>%</i>
1° anno	Accantonamento 26.879,88	
2° anno	Accantonamento 23.856,91	

## Documento Unico di Programmazione 2018/2020

3° anno	Accantonamento 28.066,95	
---------	-----------------------------	--

## Missione 50 - Debito pubblico

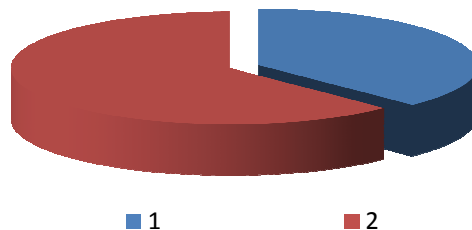
La missione 50 viene così definita dal Glossario COFOG:

*“Pagamento delle quote interessi e delle quote capitale sui mutui e sui prestiti assunti dall’ente e relative spese accessorie. Comprende le anticipazioni straordinarie.”*

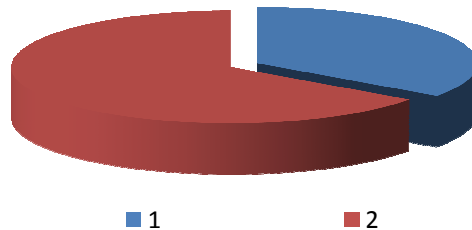
All’interno della Missione 50 si possono trovare i seguenti Programmi a cui fanno capo i rispettivi responsabili:

Programma			Anno 2018	Anno 2019	Anno 2020	Responsabili
1	Quota interessi ammortamento mutui e prestiti obbligazionari	comp	17.133,18	15.825,69	15.070,00	_____
		fpv	0,00	0,00	0,00	
		cassa	27.295,23			
2	Quota capitale ammortamento mutui e prestiti obbligazionari	comp	28.384,13	29.524,46	30.716,37	
		fpv	0,00	0,00	0,00	
		cassa	28.384,13			
<b>TOTALI MISSIONE</b>		comp	<b>45.517,31</b>	<b>45.350,15</b>	<b>45.786,37</b>	
		fpv	<b>0,00</b>	<b>0,00</b>	<b>0,00</b>	
		cassa	<b>55.679,36</b>			

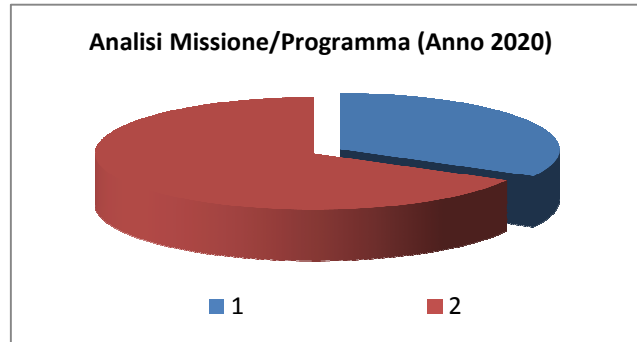
Analisi Missione/Programma (Anno 2018)



Analisi Missione/Programma (Anno 2019)



## Documento Unico di Programmazione 2018/2020



## ***Missione 60 - Anticipazioni finanziarie***

La missione 60 viene così definita dal Glossario COFOG:

*“Spese sostenute per la restituzione delle risorse finanziarie anticipate dall’Istituto di credito che svolge il servizio di tesoreria, per fare fronte a momentanee esigenze di liquidità.”*

All’interno della Missione 60 si possono trovare i seguenti Programmi a cui fanno capo i rispettivi responsabili:

<i><b>Programma</b></i>			<i><b>Anno 2018</b></i>	<i><b>Anno 2019</b></i>	<i><b>Anno 2020</b></i>	<i><b>Responsabili</b></i>
1	Restituzione anticipazioni di tesoreria	comp	200.565,86	200.565,86	200.565,86	_____
		fpv	0,00	0,00	0,00	
		cassa	200.565,86			
<b>TOTALI MISSIONE</b>		comp	<b>200.565,86</b>	<b>200.565,86</b>	<b>200.565,86</b>	
		fpv	<b>0,00</b>	<b>0,00</b>	<b>0,00</b>	
		cassa	<b>200.565,86</b>			

## Missione 99 - Servizi per conto terzi

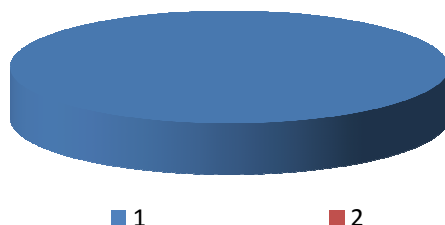
La missione 99 viene così definita dal Glossario COFOG:

*“Spese effettuate per conto terzi. Partite di giro. Anticipazioni per il finanziamento del sistema sanitario nazionale.”*

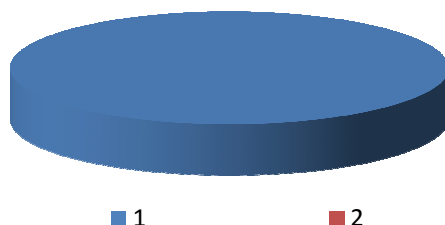
All'interno della Missione 99 si possono trovare i seguenti Programmi a cui fanno capo i rispettivi responsabili:

Programma			Anno 2018	Anno 2019	Anno 2020	Responsabili
1	Servizi per conto terzi - Partite di giro	comp	182.000,00	182.000,00	182.000,00	_____
		fpv	0,00	0,00	0,00	
		cassa	184.940,79			
2	Anticipazioni per il finanziamento del sistema sanitario nazionale	comp	0,00	0,00	0,00	_____
		fpv	0,00	0,00	0,00	
		cassa	0,00			
<b>TOTALI MISSIONE</b>		comp	<b>182.000,00</b>	<b>182.000,00</b>	<b>182.000,00</b>	
		fpv	<b>0,00</b>	<b>0,00</b>	<b>0,00</b>	
		cassa	<b>184.940,79</b>			

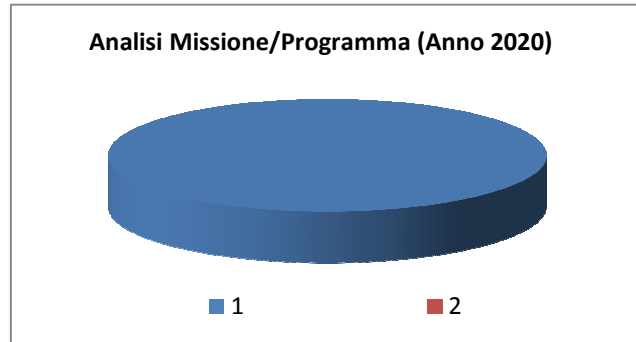
Analisi Missione/Programma (Anno 2018)



Analisi Missione/Programma (Anno 2019)



## Documento Unico di Programmazione 2018/2020



## *Analisi e valutazione degli impegni pluriennali già assunti*

In riferimento agli impegni pluriennali già assunti si ritiene di evidenziare nel dettaglio che si tratta dei seguenti:

<i>Impegno di Spesa</i>	<i>Anno 2018</i>	<i>Anno 2019</i>	<i>Anno 2020</i>
<b>TOTALE IMPEGNI:</b>	<b>0,00</b>	<b>0,00</b>	<b>0,00</b>

(\*\*\* *Descrizione / Note Aggiuntive*)

*Valutazione della situazione economico-finanziaria degli  
organismi gestionali esterni*

***Programmazione Lavori Pubblici in conformità  
al programma triennale***

Gli investimenti previsti nel bilancio 2018-2020 sono quelli risultanti nel dettagliato prospetto allegato ai prospetti finanziari.

***Riepilogo Investimenti Anno 2018***

<b><i>Cod</i></b>	<b><i>Investimento</i></b>	<b><i>Spesa</i></b>
	<b>TOTALE SPESE:</b>	<b>0,00</b>

***Riepilogo Investimenti Anno 2019***

<b><i>Cod</i></b>	<b><i>Investimento</i></b>	<b><i>Spesa</i></b>
	<b>TOTALE SPESE:</b>	<b>0,00</b>

***Riepilogo Investimenti Anno 2020***

<b><i>Cod</i></b>	<b><i>Investimento</i></b>	<b><i>Spesa</i></b>
	<b>TOTALE SPESE:</b>	<b>0,00</b>

**Programmazione fabbisogno personale a livello triennale e annuale**

La situazione del personale in servizio alla data della presente relazione è la seguente:

**PERSONALE IN SERVIZIO E DOTAZIONE ORGANICA**

<i>Q.F.</i>	<i>PREVISI IN PIANTA ORGANICA N°</i>	<i>IN SERVIZIO NUMERO</i>	<i>Q.F.</i>	<i>PREVISTI IN PIANTA ORGANICA N°</i>	<i>IN SERVIZIO NUMERO</i>
A					
B	2	2	b6 operaio generico B7 operaio generico		
C	2	2	C4 istruttore amministrativo C5 istruttore finanziario		
D	2	1	D6 istruttore tecnico		
Dir.					
Segr.		n.1 in convenzione			

**1.3.1.2** – Totale personale al 31-12 dell'anno precedente l'esercizio in corso  
 di ruolo n. 5  
 fuori ruolo n.     

<b>AREA TECNICA</b>			
<i>Q.F.</i>	<i>QUALIFICA PROFESSIONALE</i>	<i>N° PREV. P.O.</i>	<i>N° IN SERVIZIO</i>
D6	Istruttore tecnico	1	1
B7	Operaio generico	1	1
B6	Operaio generico	1	1

<b>AREA ECONOMICA-FINANZIARIA</b>			
<i>Q.F.</i>	<i>QUALIFICA PROFESSIONALE</i>	<i>N° PREV. P.O.</i>	<i>N° IN SERVIZIO</i>
C5	ISTRUTTORE FINANZIARIO	1	1

<b>AREA DI VIGILANZA</b>			
<i>Q.F.</i>	<i>QUALIFICA</i>	<i>N° PREV. P.O.</i>	<i>N° IN SERVIZIO</i>

**Documento Unico di Programmazione 2018/2020**

	<b>PROFESSIONALE</b>		

<b>AREA DEMOGRAFICA / STATISTICA</b>			
<b>Q.F.</b>	<b>QUALIFICA PROFESSIONALE</b>	<b>N° PREV. P.O.</b>	<b>N° IN SERVIZIO</b>

<b>AREA ASILO NIDO</b>			
<b>Q.F.</b>	<b>QUALIFICA PROFESSIONALE</b>	<b>N° PREV. P.O.</b>	<b>N° IN SERVIZIO</b>

<b>AREA CULTURALE</b>			
<b>Q.F.</b>	<b>QUALIFICA PROFESSIONALE</b>	<b>N° PREV. P.O.</b>	<b>N° IN SERVIZIO</b>

<b>AREA AMMINISTRATIVA</b>			
<b>Q.F.</b>	<b>QUALIFICA PROFESSIONALE</b>	<b>N° PREV. P.O.</b>	<b>N° IN SERVIZIO</b>
C4	ISTRUTTORE AMMINISTRATIVO	1	1
D1	ISTRUTTORE AMMINISTRATIVO	1	0

<b>AREA STAFF</b>			
<b>Q.F.</b>	<b>QUALIFICA PROFESSIONALE</b>	<b>N° PREV. P.O.</b>	<b>N° IN SERVIZIO</b>

E' stata predisposta la bozza di delibera che approva il programma del fabbisogno del personale per gli anni 2018-2020 che, si riporta di seguito, in considerazione dei vincoli imposti dall'attuale normativa, non prevede l'assunzione di personale a tempo indeterminato nel triennio 2018/2020. Naturalmente tale previsione ha tenuto conto di una oggettiva fase di transizione e può pertanto essere oggetto di successive modifiche, in relazione all'evoluzione del quadro organizzativo/funzionale di riferimento interno dell'Ente e nel rispetto delle disposizioni legislative vigenti. Tale delibera verrà inviata alla R.S.U. ed alle Organizzazioni Sindacali.

***Piano alienazioni e valorizzazioni beni patrimoniali***

Il Piano delle alienazioni immobiliari e' stato approvato con deliberazione GC n.48 in data 28.10.17

## **PROGRAMMA BIENNALE ACQUISTO DI BENI E FORNITURE 2018-2019.**

RICHIAMATO il Decreto Legislativo 18 aprile 2016, n. 50 avente ad oggetto "Attuazione delle direttive 2014/23/UE, 2014/24/UE e 2014/25/UE sull'aggiudicazione dei contratti di concessione, sugli appalti pubblici e sulle procedure d'appalto degli enti erogatori nei settori dell'acqua, dell'energia, dei trasporti e dei servizi postali, nonché per il riordino della disciplina vigente in materia di contratti pubblici relativi a lavori, servizi e forniture " pubblicato sulla GU n.91 del 19.04.2016 - Suppl.Ordinario n. 10;

VISTO in particolare l'art. 21, comma 1, del D.Lgs. 50/2016 il quale dispone che "Le amministrazioni aggiudicatrici adottano il programma biennale degli acquisti di beni e servizi e il programma triennale dei lavori pubblici, nonché i relativi aggiornamenti annuali. I programmi sono approvati nel rispetto dei documenti programmatici e in coerenza con il bilancio".

CONSIDERATO che il programma biennale di forniture e servizi e i relativi aggiornamenti annuali contengono gli acquisti di beni e di servizi di importo unitario stimato pari o superiore a 40.000 euro;

RILEVATO che ai sensi del comma 7 art. 21 del D.Lgs 50/2016 il programma biennale degli acquisti di beni e servizi e il programma triennale dei lavori pubblici, nonché i relativi aggiornamenti annuali sono pubblicati sul profilo del committente, sul sito informatico del Ministero delle infrastrutture e dei trasporti e dell'Osservatorio di cui all'articolo 21 3. anche tramite i sistemi informatizzati delle Regioni e delle Province autonome di cui all'articolo 29 comma 4:

VISTO pertanto lo schema del Programma biennale degli acquisti di beni e servizi 2018/2019 e dell'elenco annuale 2018 redatto sulla base delle proposte inviate dai Responsabili dei Servizi;

RILEVATO che non sono previsti acquisti di beni e di servizi di importo unitario stimato pari o superiore a 40.000 euro, si dà atto che il Programma biennale degli acquisti di beni e servizi 2018/2019 e dell'elenco annuale 2018 risulta essere negativo

**PROGRAMMA DEGLI ACQUISTI DI BENI E SERVIZI AI SENSI  
DELL'ART. 1, COMMA 505, LEGGE 208/2015**

**ELENCO ANNUALE 2018**

Servizio	Tipologia oggetto	Importo presunto
	negativo	
	negativo	
	negativo	

**PROGRAMMA BIENNALE 2018/2019 DEGLI ACQUISTI DI BENI E  
SERVIZI AI SENSI DELL'ART. 1, COMMA 505, LEGGE 2018/2019**

Servizio	Tipologia oggetto	Durata	Importo presunto
		negativo	
		negativo	
		negativo	

**PROGRAMMAZIONE ANNUALE E TRIENNALE DEL  
FABBISOGNO DEL PERSONALE 2018/2020**

**Approvato con atto deliberativo della Giunta comunale n. 50  
in data 11.11.2017**

## **PIANO ALIENAZIONI E VALORIZZAZIONI BENI PATRIMONIALI**

Così come evidenziato nella deliberazione della Giunta Comunale n. 48 adottata in data 28.10.2017 avente ad oggetto:” Piano alienazione e valorizzazione ai sensi dell’art. 58 D.L.112/2008 e ricognizione immobili facenti parte del patrimonio disponibile ed indisponibile” non si prevedono nel triennio 2018/2020 alienazioni o valorizzazioni

**Programmazione lavori pubblici triennio 2018/2020**

Gli investimenti previsti nel bilancio 2018/2020 sono quelli risultanti nel dettaglio prospetto

Investimenti previsti anno 2018	negativo
.....	
Investimenti previsti anno 2019	negativo
.....	
Investimenti previsti anno 2020	negativo
.....	

## *Considerazioni Finali*

In merito all'attuazione del programma amministrativo si precisa che il Comune di Montechiaro d'Asti nonostante la forte riduzione dei trasferimenti statali è riuscito, comunque, a garantire i servizi alla cittadinanza improntando la gestione dell'ente alla economicità ed alla razionalizzazione della spesa, garantendo sempre uno standard qualitativo adeguato.

Le principali criticità riscontrate sono da attribuirsi alla difficile applicazione delle norme in un contesto di continui mutamenti ed alle difficoltà operative legate ai vincoli assunzionali. Per far fronte alle crescenti difficoltà finanziarie dell'ente, dovuta alle minori risorse trasferite dallo Stato, sono state progressivamente internalizzate le riscossioni delle entrate tributarie e non.

In sede di adozione degli impegni di spesa, come espressamente previsto dalla vigente normativa, sono state effettuate valutazioni sulla convenienza del ricorso a Convenzioni Consip o tramite il Me.Pa.

E' stato attivato il servizio di recupero dei tributi pregressi esternalizzando il servizio.

Dall'esercizio finanziario 2013 il Comune di Montechiaro d'Asti, avendo una popolazione superiore ai 1000 abitanti, ha dovuto anche rispettare gli obblighi relativi al Patto di stabilità.

Dall'anno 2016 il comune di Montechiaro deve rispettare gli obblighi del pareggio di bilancio.

Con riferimento alla gestione dei servizi ai cittadini si intende garantire e se possibile migliorare la funzionalità degli uffici comunali, nonché mantenere i buoni standard dei servizi erogati, per garantire adeguate condizioni di vita per la popolazione (tenendo conto del fatto che si tratta soprattutto di una popolazione anziana) ed al fine di contrastare, per quanto possibile, la riduzione dei residenti che negli ultimi anni risultano in continuo calo.

Si evidenzia che nell'ambito delle attività amministrative acquista sempre maggiore importanza l'informatizzazione delle procedure e pertanto è strategico mantenere un costante aggiornamento del personale su questi aspetti, che hanno anche risvolti verso gli utenti (servizi on-line per i cittadini).

Inoltre sarà necessario investire risorse umane e finanziarie per garantire l'attuazione delle procedure per la conservazione dei documenti digitali nel rispetto delle recenti disposizioni in materia (Codice dell'Amministrazione Digitale - CAD) e garantire la trasparenza degli atti di competenza dell'Ente contemperando però al rispetto del diritto alla privacy del cittadino.

Nel corso del triennio 2018/2020 ed in particolare con riferimento all'anno 2018 la programmazione dell'Ente viene improntata al criterio del massimo rispetto delle finalità da raggiungere in rapporto alle reali capacità finanziarie dell'Ente e delle effettive possibilità di ricorso al credito, per cui i programmi e progetti previsti appaiono del tutto od in gran parte realizzabili nel corso del triennio. Peraltro questa Amministrazione comunale con la presente programmazione triennale intende sviluppare gli investimenti dell'Ente in settori di particolare rilievo, quale il miglioramento della viabilità, il restauro dei beni immobili patrimoniali, il tutto al fine di migliorare la fruibilità delle strutture comunali da parte della collettività e la risoluzione dei problemi attualmente esistenti.

Non è previsto il ricorso all'indebitamento nel corso del triennio 2018-20.

Data 10.11.17

Il Responsabile dei Servizi Finanziari MO ILENIA

Il Resp. Servizio Tecnico GARBERO MAURIZIO

Il Segretario Comunale Dott.ssa Giuseppina Maria Melica

# Documento Unico di Programmazione 2018/2020