



Unione  
del  
Fossanese

---

## Unione del Fossanese

---

Provincia di Cuneo

Bene Vagienna, Genola, Salmour, Sant'Albano Stura, Trinità

# DOCUMENTO UNICO DI PROGRAMMAZIONE 2020 - 2022

## *Indice*

### *Nota Tecnica introduttiva*

### *Popolazione dell'Ente*

### *Sezione Strategica (SeS)*

#### *Indicatori utilizzati*

*Grado di autonomia finanziaria*  
*Pressione fiscale locale e restituzione erariale pro-capite*  
*Rigidità del bilancio*  
*Grado di rigidità pro-capite*  
*Costo del Personale*

#### *Propensione agli investimenti*

*Elementi di valutazione della Sezione strategica*  
*Analisi investimenti previsti e realizzazione opere pubbliche*  
*Programmi e progetti di investimento in corso di esecuzione e non ancora conclusi*

#### *Tributi e tariffe dei servizi pubblici*

*Spesa corrente con specifico riferimento alla gestione delle funzioni fondamentali, qualità dei servizi resi e*

#### *obiettivi di servizio*

*Analisi delle necessità finanziarie e strutturali per l'espletamento dei programmi ricompresi delle varie missioni*  
*La gestione del patrimonio*  
*Reperimento e impiego di risorse straordinarie e in conto capitale*  
*Indebitamento*  
*Equilibri della situazione corrente e generali del bilancio e relativi equilibri in termini di cassa*

### *Sezione Operativa (SeO)*

*Indirizzi e obiettivi degli organismi facenti parte del gruppo amministrazione pubblica*

*Entrate: valutazione generale sui mezzi finanziari a disposizione, andamento storico e presenza di eventuali vincoli*

*Analisi Entrate: Politica Fiscale*  
*Analisi Entrate: Trasferimenti Correnti*  
*Analisi Entrate: Politica tariffaria*  
*Analisi Entrate: Entrate in c/capitale*  
*Analisi Entrate: Entrate da riduzione attività finanziarie*  
*Analisi Entrate: Entrate da accensione di prestiti*  
*Analisi Entrate: Anticipazioni da istituto tesoriere/cassiere*  
*Analisi Entrate: Entrate per conto terzi e partite di giro*

#### *Indirizzi in materia di tributi e tariffe dei servizi*

*Indirizzi sul ricorso all'indebitamento per il finanziamento degli investimenti*

*Parte spesa: analisi dettagliata programmi all'interno delle missioni*

*Missione 1 - Servizi istituzionali, generali e di gestione*  
*Missione 2 - Giustizia*  
*Missione 3 - Ordine pubblico e sicurezza*  
*Missione 4 - Istruzione e diritto allo studio*  
*Missione 5 - Tutela e valorizzazione dei beni e delle attività culturali*  
*Missione 6 - Politiche giovanili, sport e tempo libero*  
*Missione 7 - Turismo*  
*Missione 8 - Assetto del territorio ed edilizia abitativa*  
*Missione 9 - Sviluppo sostenibile e tutela del territorio e dell'ambiente*  
*Missione 10 - Trasporti e diritto alla mobilità*  
*Missione 11 - Soccorso civile*  
*Missione 12 - Diritti sociali, politiche sociali e famiglia*  
*Missione 13 - Tutela della salute*  
*Missione 14 - Sviluppo economico e competitività*  
*Missione 15 - Politiche per il lavoro e la formazione professionale*  
*Missione 16 - Agricoltura, politiche agroalimentari e pesca*  
*Missione 17 - Energia e diversificazione delle fonti energetiche*

## **Documento Unico di Programmazione 2020/2022**

*Missione 18 - Relazioni con le altre autonomie territoriali e locali*

*Missione 19 - Relazioni internazionali*

*Missione 20 - Fondi e accantonamenti*

*Missione 50 - Debito pubblico*

*Missione 60 - Anticipazioni finanziarie*

*Missione 99 - Servizi per conto terzi*

*Analisi e valutazione degli impegni pluriennali già assunti*

*Valutazione della situazione economico-finanziaria degli organismi gestionali esterni*

*Programmazione Lavori Pubblici in conformità al programma triennale*

*Programmazione fabbisogno personale a livello triennale e annuale*

*Piano alienazioni e valorizzazioni beni patrimoniali*

*Programma biennale degli acquisiti di forniture e servizi*

*Piano triennale di razionalizzazione delle dotazioni strumentali, delle autovetture di servizio e dei beni immobili*

*Programma incarichi di collaborazione autonoma*

### **Considerazioni Finali**

**- Nota tecnica introduttiva -**

Dal 1 Gennaio 2018 sono entrati in vigore in modo quasi completo i principi contabili contenuti nel D.Lgs. 118/2011 e, in particolare il principio contabile inerente la Programmazione di Bilancio – Allegato 4/1 al D.Lgs. 118/2011.

In base a quanto previsto nel suddetto principio contabile, i Comuni sono tenuti a predisporre, in luogo della vecchia Relazione Previsionale e Programmatica, il Documento Unico di Programmazione (D.U.P).

Il D.U.P. deve essere redatto sulla base dei principi e con i contenuti disciplinati al punto 8 del Principio Contabile inerente la Programmazione di Bilancio.

Il principio contabile prevede obbligatoriamente che il D.U.P. sia composto di due sezioni: la Sezione Strategica (SeS) e la Sezione Operativa (SeO). La prima ha un orizzonte temporale di riferimento pari a quello del mandato amministrativo; la seconda pari a quello del bilancio di previsione.

Il D.U.P. dovrebbe essere, di norma, predisposto dalla Giunta e presentato al Consiglio entro il 31 luglio.

Si ritiene opportuno effettuare alcune premesse ai principi contabili che stanno alla base dei nuovi bilanci secondo quanto previsto dal D.Lgs. 118/2011 al fine di introdurre e fare comprendere l'impostazione del Documento Unico di Programmazione e dei suoi contenuti essenziali.

La spesa è articolata in missioni, programmi e titoli, sostituendo la precedente struttura per titoli, funzioni, servizi e interventi. L'elencazione di missioni e programmi non è a discrezione dell'Ente, bensì è tassativamente definita dalla normativa, diversamente dai programmi contenuti nel bilancio ex DPR 194/1996, che potevano essere scelti dal Comune, in funzione delle priorità delineate nelle linee programmatiche di mandato.

Quanto alle entrate, la tradizionale classificazione per titoli, categorie e risorse è stata sostituita nel bilancio armonizzato dall'elencazione di titoli e tipologie.

Nel principio contabile inerente la Programmazione di Bilancio, sono elencati i documenti che vanno allegati al Bilancio armonizzato, sotto forma di riepiloghi, quadri riassuntivi, allegati e sono i seguenti:

- prospetto esplicativo del risultato presunto di amministrazione;
- prospetto concernente la composizione per missioni e programmi del Fondo Pluriennale vincolato;
- prospetto concernente la composizione del fondo crediti di dubbia esigibilità;
- riepilogo delle entrate per titoli e tipologie;
- riepilogo delle spese per titoli,
- bilancio entrate per titolo e tipologia e spese per missioni, programmi e titoli;

Si precisa, che i livelli di ulteriore dettaglio rientrano nella sfera di competenza della Giunta (quanto ai macroaggregati) o dei dirigenti (quanto alle articolazione di entrate e spese al livello IV del piano dei conti finanziario) e, pertanto, ai sensi degli articoli 13 e 15 del decreto legislativo 23/6/2011 n. 118 "Disposizioni in materia di armonizzazione dei sistemi contabili e degli schemi di bilancio delle Regioni, degli enti locali e dei loro organismi, a norma degli articoli 1 e 2 della legge 5 maggio 2009, n. 42", l'unità di voto elementare da parte del Consiglio è rappresentata dalla tipologia in entrata e dal programma in spesa.

Va, altresì, aggiunto, che il bilancio armonizzato, che copre un triennio (2020-2022) affianca, per quanto attiene il primo anno di esercizio (2020), ai dati di competenza anche le previsioni di cassa, a differenza dello schema previgente, in cui i dati di cassa erano riportati solo a consuntivo, senza

## Documento Unico di Programmazione 2020/2022

alcun riferimento alle previsioni. Anche nel D.U.P. i dati finanziari inerenti la prima annualità riportano, oltre la competenza, anche la cassa.

Altra novità da sottolineare per quanto attiene il Bilancio armonizzato è la presenza di due nuove importanti voci : una è rappresentata dal Fondo Pluriennale Vincolato che troviamo esposto in due punti del bilancio: il Fondo Pluriennale Vincolato presente nelle entrate relativamente alla quota di parte corrente e a quella di parte capitale che rappresenta le quote di somme provenienti dal bilancio dell'esercizio precedente, con esigibilità nel 2020 a cui corrispondono gli importi nella parte spesa rilevati nelle voci "di cui già impegnato"; e il Fondo Pluriennale Vincolato presente e indicato nelle voci di spesa che rappresenta la parte di spesa del 2020-2021-2022 che avrà esigibilità negli anni successivi. L'altra novità del bilancio armonizzato è la voce, in spesa, del Fondo Crediti di Dubbia Esigibilità.

Il FCDE rappresenta un vero e proprio capitolo di spesa che va a coprire, prudenzialmente, la potenziale non esigibilità sugli stanziamenti di entrata del Titolo I e del Titolo III, calcolata sulla media degli ultimi 5 anni del rapporto tra incassi e accertamenti di ciascuna risorsa di entrata.

Secondo quanto disposto dal D.lgs. 118/2011 l'entità del FCDE deve essere obbligatoriamente pari almeno alle seguenti percentuali calcolate sull'importo determinato secondo l'applicazione del calcolo della media dei cinque anni:

- Anno 2020 95 %
- Anno 2021 100 %
- Anno 2022 100 %

Nel presente schema di bilancio ci si è attenuti alle percentuali attualmente previste e vigenti.

**- Popolazione dell'Ente -**

L'Unione del Fossanese conta una popolazione totale al 31/12/2018 pari a 11.651 ripartita tra i vari Comuni aderenti, come da tabella di seguito riportata

<b>Comune</b>	<b>Popolazione al 31/12/2018</b>
Bene Vagienna	3.669
Genola	2.653
Salmour	724
Sant'Albano Stura	2.359
Trinità	2.246
	<b>11.651</b>

Non svolgendo servizi pubblici locali, in quanto rimasti in capo ai singoli Comuni aderenti, per l'analisi dettagliata di tali dati si rimanda ai relativi DUP approvati dalle rispettive Amministrazioni Comunali.

Si evidenzia che a decorrere dall'1/1/2016 il Comune di Fossano non fa più parte dell'Unione e dal 1/1/2018 è entrato a far parte dell'Unione il Comune di Bene Vagienna, trasferendo le funzioni di Polizia Locale e Amministrativa.

**- Struttura dell'Ente -**

TIPOLOGIA	ESERCIZIO IN CORSO	PROGRAMMAZIONE PLURIENNALE		
		Anno 2020	Anno 2021	Anno 2022
1.3.2.1 - Asili nido n. ____	Posti n. ____	Posti n. ____	Posti n. ____	Posti n. ____
1.3.2.2 - Scuole materne n. ____	Posti n. ____	Posti n. ____	Posti n. ____	Posti n. ____
1.3.2.3 - Scuole elementari n. ____	Posti n. ____	Posti n. ____	Posti n. ____	Posti n. ____
1.3.2.4 - Scuole medie n. ____	Posti n. ____	Posti n. ____	Posti n. ____	Posti n. ____
1.3.2.5 - Strutture residenziali per anziani n. ____	Posti n. ____	Posti n. ____	Posti n. ____	Posti n. ____
1.3.2.6 - Farmacie Comunali	n. ____	n. ____	n. ____	n. ____
1.3.2.7 - Rete fognaria in Km. - bianca - nera - mista				
1.3.2.8 - Esistenza depuratore	(*** Si/No)	(*** Si/No)	(*** Si/No)	(*** Si/No)
1.3.2.9 - Rete acquedotto in Km.				
1.3.2.10 - Attuazione servizio Idrico integrato	(*** Si/No)	(*** Si/No)	(*** Si/No)	(*** Si/No)
1.3.2.11 - Aree verdi, parchi, giardini	n. ____ hq. ____	n. ____ hq. ____	n. ____ hq. ____	n. ____ hq. ____
1.3.2.12 - Punti luce illuminazione pubblica	n. ____	n. ____	n. ____	n. ____
1.3.2.13 - Rete gas in Km.				
1.3.2.14 - Raccolta rifiuti in q: - civile - industriale - racc. diff.ta	(*** Si/No)	(*** Si/No)	(*** Si/No)	(*** Si/No)
1.3.2.15 - Esistenza discarica	(*** Si/No)	(*** Si/No)	(*** Si/No)	(*** Si/No)
1.3.2.16 - Mezzi operativi	n. ____	n. ____	n. ____	n. ____
1.3.2.17 - Veicoli	n. ____	n. ____	n. ____	n. ____
1.3.2.18 - Centro elaborazione dati	(*** Si/No)	(*** Si/No)	(*** Si/No)	(*** Si/No)
1.3.2.19 - Personal computer	n. ____	n. ____	n. ____	n. ____
1.3.2.20 - Altre strutture (***) <i>specificare</i>				

**DOCUMENTO UNICO DI  
PROGRAMMAZIONE  
2020 - 2022**

**DUP: Sezione Strategica (SeS)**



**- DUP: Sezione Strategica (SeS) –**

Il D.lgs. 118/2011 prevede e disciplina, al punto 8, 8.1. e 8.2., tra i documenti di Programmazione, la predisposizione del Documento Unico di Programmazione (DUP) in forma completa, documento che deve essere composto da una Sezione Strategica – SeS - ( che copre la durata del mandato amministrativo) che deve rappresentare le linee strategiche e di governo e di una Sezione Operativa –SeO - (limitata al triennio di gestione).

La presente Sezione Strategica individua, in coerenza con il quadro normativo di riferimento, gli indirizzi strategici dell'Ente.

In particolare, la SeS individua, in coerenza con il quadro normativo di riferimento e con gli obiettivi generali di finanza pubblica, le principali scelte che caratterizzano il programma dell'Amministrazione da realizzare nel corso del mandato amministrativo e che possono avere un impatto di medio e lungo periodo, le politiche di mandato che l'Ente vuole sviluppare nel raggiungimento delle proprie finalità istituzionali e nel governo delle proprie funzioni fondamentali e gli indirizzi generali di programmazione riferiti al periodo di mandato.

L'individuazione degli obiettivi strategici consegue a un processo conoscitivo di analisi strategica delle condizioni esterne all'ente e di quelle interne, sia in termini attuali che prospettici e alla definizione di indirizzi generali di natura strategica.

Con riferimento alle condizioni esterne, l'analisi strategica richiede, almeno, l'approfondimento dei seguenti profili:

- 1) Gli Obiettivi individuati dal Governo per il periodo considerato anche alla luce degli indirizzi e delle scelte contenute nei documenti di programmazione comunitari e nazionali;
- 2) La valutazione corrente e prospettica della situazione socio economica del territorio dell'Unione e della domanda di servizi pubblici locali anche in considerazione dei risultati e delle prospettive future di sviluppo socio-economico;
- 3) I parametri finanziari ed economici dell'Ente e dei propri enti strumentali atti a rappresentare i flussi finanziari ed economici, segnalando le differenze rispetto ai parametri considerati nella Documento di Economia e Finanza (DEF).

Per sua natura un ente locale ha come missione il soddisfacimento delle esigenze dei cittadini attraverso l'erogazione di servizi che trovano la copertura finanziaria in una antecedente attività di acquisizione delle risorse: l'attività di ricerca delle fonti di finanziamento, sia per la copertura della spesa corrente che per quella d'investimento, costituisce il primo momento dell'attività di programmazione del nostro ente.

Da questa attività e dall'ammontare delle risorse che sono state preventivate, derivano le successive previsioni di spesa: per questa ragione la programmazione operativa del DUP si sviluppa partendo dalle entrate e cercando di evidenziare le modalità con cui le stesse finanziano la spesa al fine di perseguire gli obiettivi definiti.

Nel contesto strutturale e legislativo descritto nei paragrafi precedenti, si inserisce la situazione finanziaria del nostro Ente: l'analisi strategica, richiede, infatti anche un approfondimento sulla situazione finanziaria che è in ogni caso anche il frutto delle scelte effettuate dalle gestioni precedenti.

A tal fine sono presentati, a seguire, i principali parametri economico finanziari utilizzati per identificare l'evoluzione dei flussi finanziari ed economici e misurare il grado di salute dell'ente.

**- Indicatori utilizzati -**

Si ritiene utile rappresentare la situazione strutturale dell'Unione attraverso l'esposizione di dati di una serie di indicatori finanziari che interessano aspetti diversi della gestione dell'Ente.

Si riportano di seguito i principali indicatori che normalmente vengono scelti ed allegati ai documenti che riguardano il Piano delle Performance e il Controllo strategico.

- *Grado di autonomia dell'Ente;*
- *Pressione fiscale locale e restituzione erariale pro-capite;*
- *Grado di rigidità del bilancio;*
- *Grado di rigidità pro-capite;*
- *Costo del personale;*
- *Propensione agli investimenti.*

## *Grado di autonomia finanziaria*

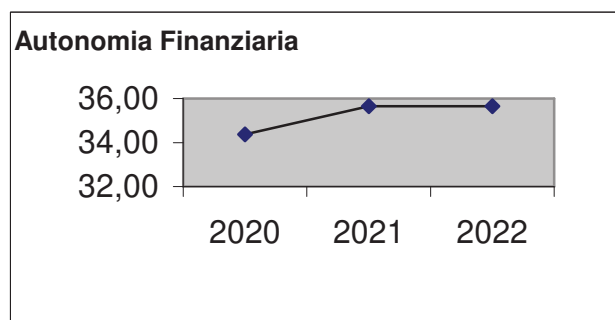
Le entrate correnti costituiscono le risorse destinate alla gestione dei servizi comunali; di questo importo complessivo le entrate tributarie ed extratributarie indicano la parte direttamente o indirettamente reperita dall'ente. I trasferimenti correnti dello Stato, Regione ed altri enti formano invece le entrate derivate, quali risorse di terzi destinate a finanziare parte della gestione corrente.

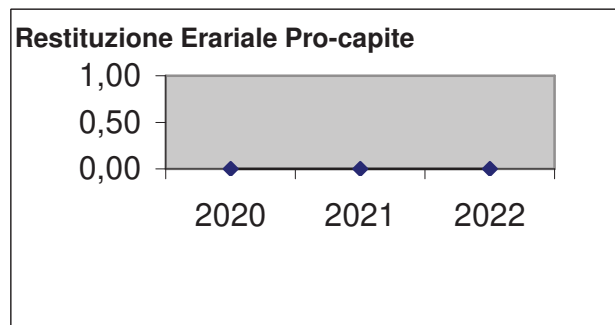
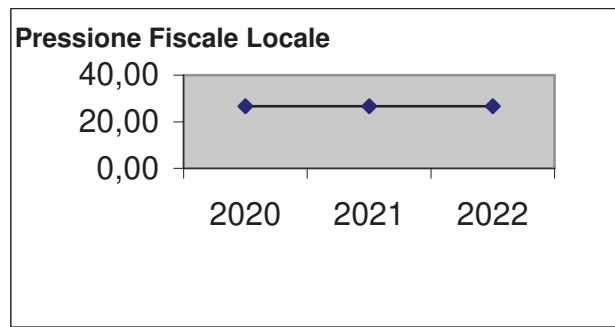
Il grado di autonomia finanziaria rappresenta un indice della capacità dell'ente di reperire con mezzi propri le risorse necessarie al finanziamento di tutte le spese di funzionamento dell'apparato comunale, erogazione di servizi ecc...

L'analisi dell'autonomia finanziaria assume una crescente rilevanza in un periodo di forte decentramento e di progressiva fiscalizzazione locale. Il sistema finanziario degli enti locali, in passato basato prevalentemente sui trasferimenti statali, è ora basato prevalentemente sull'autonomia finanziaria dei Comuni, ossia sulla capacità dell'ente di reperire, con mezzi propri, le risorse da destinare al soddisfacimento dei bisogni della collettività.

Nella fattispecie l'Ente, in quanto Unione di Comuni, deve le sue maggiori entrate proprio ai trasferimenti degli stessi, non potendo far leva su entrate tributarie.

<b>Autonomia Finanziaria</b>	<b>Anno 2020</b>	<b>Anno 2021</b>	<b>Anno 2022</b>
<u>Entrate tributarie + Entrate extratributarie</u> <u>Entrate Correnti</u>	34,37 %	35,65 %	35,65 %





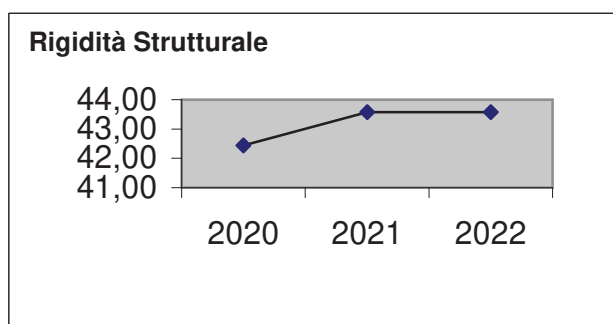
***Pressione fiscale locale e restituzione erariale pro-capite***

L'Ente non ha autonomia impositiva pertanto non risulta esserci il titolo I dell'Entrata.

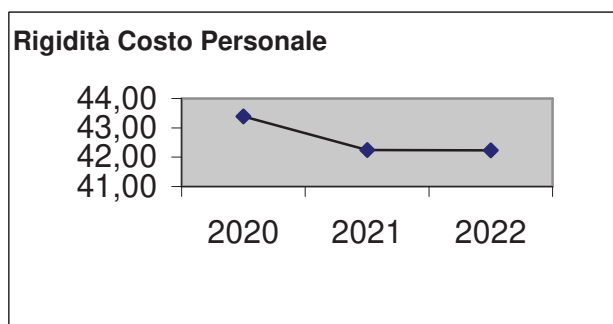
## *Rigidità del bilancio*

L'indicatore di rigidità del bilancio viene normalmente rappresentato dal rapporto tra Spese del personale e Oneri per il rimborso dei mutui rispetto alle entrate correnti. L'indice indica quindi la quota di bilancio che risulta libera per essere utilizzata per spese di esercizio.

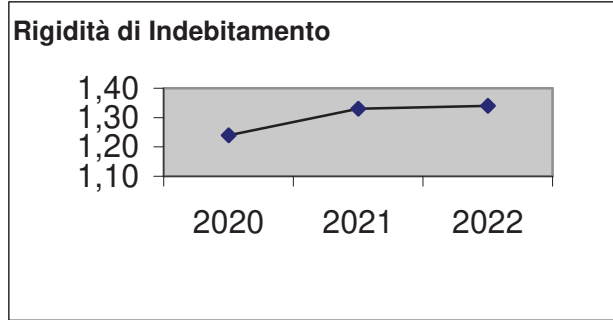
<b>Rigidità strutturale</b>	<i>Anno 2020</i>	<i>Anno 2021</i>	<i>Anno 2022</i>
<u>Spese personale + Rimborso mutui + interessi</u> <u>Entrate Correnti</u>	42,44 %	43,57 %	43,57 %



<b>Rigidità costo personale</b>	<i>Anno 2020</i>	<i>Anno 2021</i>	<i>Anno 2022</i>
<u>Spese personale + Irap</u> <u>Entrate Correnti</u>	43,39 %	42,24 %	42,23 %



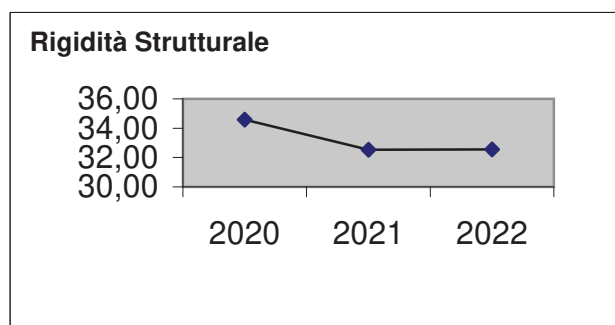
<b>Rigidità indebitamento</b>	<i>Anno 2020</i>	<i>Anno 2021</i>	<i>Anno 2022</i>
<u>Rimborso mutui + interessi</u> <u>Entrate Correnti</u>	1,24 %	1,33 %	1,34 %



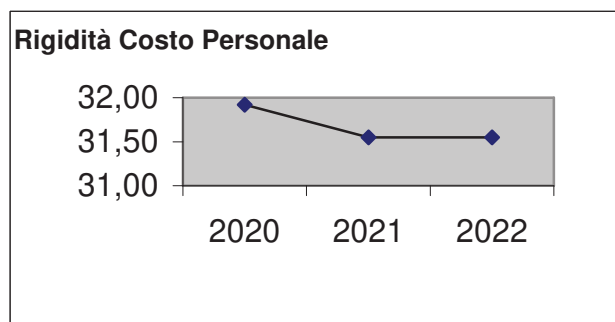
## Grado di rigidità pro-capite

Il grado di rigidità del bilancio va valutato in relazione alle dimensioni demografiche del comune e quindi al numero di abitanti e serve ad esprimere il costo pro-capite a carico di ciascun cittadino.

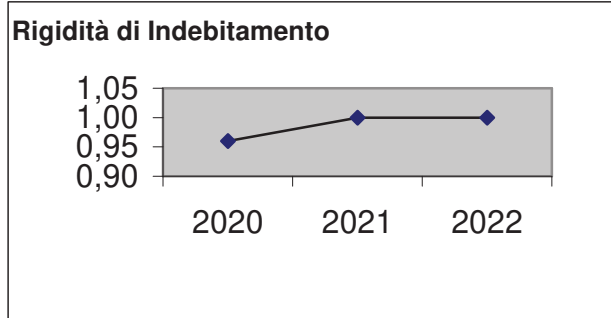
<b>Rigidità strutturale pro-capite</b>	<b>Anno 2020</b>	<b>Anno 2021</b>	<b>Anno 2022</b>
$\frac{\text{Spese personale + Irap + Rimborso mutui + interessi}}{\text{N. Abitanti}}$	34,58 €	32,54 €	32,55 €



<b>Rigidità costo personale pro-capite</b>	<b>Anno 2020</b>	<b>Anno 2021</b>	<b>Anno 2022</b>
$\frac{\text{Spese personale}}{\text{N abitanti}}$	31,92 €	31,55 €	31,55 €



<b>Rigidità indebitamento pro-capite</b>	<b>Anno 2020</b>	<b>Anno 2021</b>	<b>Anno 2022</b>
$\frac{\text{Rimborso mutui + interessi}}{\text{N.abitanti}}$	0,96 €	1,00 €	1,00 €

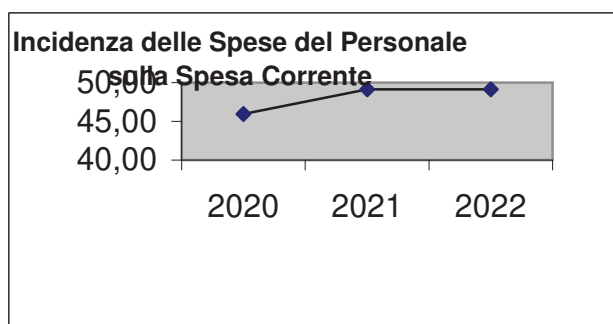




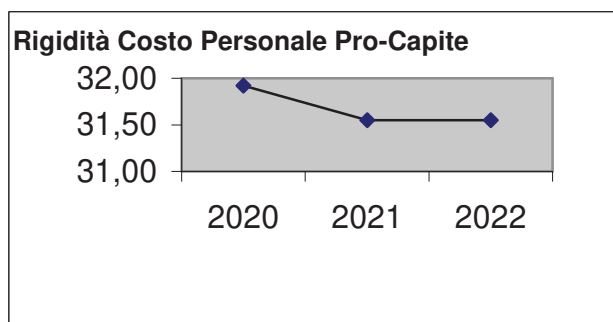
## Costo del Personale

L'incidenza del costo del personale si misura prendendo a riferimento il costo del personale rispetto al totale delle spese correnti per valutare l'incidenza delle spese di personale sulle spese correnti di bilancio oppure prendendo a riferimento il costo di personale rispetto alle entrate correnti per valutare quanta parte delle entrate correnti è assorbita da spese di personale oppure, ancora, prendendo a riferimento il costo del personale rispetto alla popolazione.

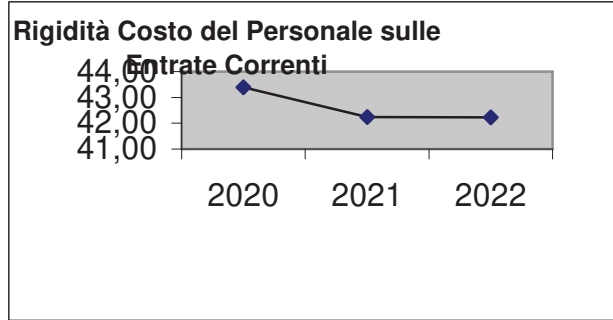
<b>Incidenza spese personale su spesa corrente</b>	<b>Anno 2020</b>	<b>Anno 2021</b>	<b>Anno 2022</b>
$\frac{\text{Spese personale}}{\text{Spese correnti}}$	45,96 %	49,14 %	49,15 %



<b>Rigidità costo personale pro-capite</b>	<b>Anno 2020</b>	<b>Anno 2021</b>	<b>Anno 2022</b>
$\frac{\text{Spese personale}}{\text{N abitanti}}$	31,92 €	31,55 €	31,55 €



<b>Rigidità costo personale su entrata corrente</b>	<b>Anno 2020</b>	<b>Anno 2021</b>	<b>Anno 2022</b>
$\frac{\text{Spesa personale + Irap}}{\text{Entrate correnti}}$	43,39 %	42,24 %	42,23 %



## *Elementi di valutazione della Sezione strategica*

Nella corrente sezione si affronteranno i seguenti punti:

*Analisi investimenti previsti e realizzazione opere pubbliche*

*Programmi e progetti di investimento in corso di esecuzione e non ancora conclusi*

*Spesa corrente con specifico riferimento alla gestione delle funzioni fondamentali, qualità dei servizi resi e obiettivi di servizio*

*Analisi delle necessità finanziarie e strutturali per l'espletamento dei programmi ricompresi delle varie missioni*

*La gestione del patrimonio*

*Reperimento e impiego di risorse straordinarie e in conto capitale*

*Indebitamento*

*Equilibri della situazione corrente e generali del bilancio e relativi equilibri in termini di cassa*

## *Analisi investimenti previsti e realizzazione opere pubbliche*

*Per il triennio 2020-2022 non sono stati previsti interventi all'interno del programma triennale delle opere pubbliche.*

***Programmi e progetti di investimento in corso di esecuzione e non ancora conclusi***

In riferimento agli investimenti e ai progetti in corso di esecuzione si segnalano i seguenti non ancora ultimati:

<i>Articolo</i>	<i>Descrizione</i>	<i>Impegnato (Cp + Rs)</i>	<i>Pagato (Cp + Rs)</i>	<i>Residui da Riportare</i>
6290 / 2011 / 1	Contributi agli investimenti a Istituzioni Sociali Private	36.000,00	0,00	36.000,00
6470 / 2012 / 1	Attrezzature informatiche e apparati di telecomunicazione	2.494,27	2.103,87	390,40
7570 / 1776 / 1	Acquisto di attrezzature informatiche	2.714,50	0,00	2.714,50
9030 / 1775 / 99	INTERVENTI DI VALORIZZAZIONE DEL TERRITORIO	54.374,91	0,00	54.374,91
9070 / 1780 / 99	PROGETTO DI SISTEMA INFORMATIVO TER RITORIALE	6.813,70	4.869,02	1.944,68
9080 / 1851 / 1	INCARICHI PROFESSIONALI ALCOTRA	30.098,52	0,00	30.098,52
9080 / 1851 / 2	INCARICHI A PROFESSIONISTI SU SPESE DI INVESTIMENTO - EFFICIENTAMENTO ENERGETICO	18.760,01	18.759,99	0,02
9080 / 1851 / 99	INCARICHI PROFESSIONALI PER REALIZZAZIONE SPESE DI INVESTIMENTO	8.812,12	0,00	8.812,12
	<b>TOTALE:</b>	<b>160.068,03</b>	<b>25.732,88</b>	<b>134.335,15</b>

***Tributi e tariffe dei servizi pubblici***

L'Ente non ha autonomia tributaria pertanto nel bilancio parte entrata non è previsto il titolo I.

Per quanto riguarda le tariffe dei servizi pubblici si rimanda a quanto stabilito dai singoli comuni associati e riportato nei rispettivi Dup.

***Spesa corrente con specifico riferimento alla gestione delle funzioni fondamentali, qualità dei servizi resi e obiettivi di servizio***

In riferimento alla spesa corrente con riferimento alla gestione delle funzioni fondamentali, si rileva che la spesa per le funzioni fondamentali presenta il seguente andamento nel triennio:

<i>Missione</i>	<i>Programma</i>		<i>Anno 2020</i>	<i>Anno 2021</i>	<i>Anno 2022</i>	
<b>1-Servizi istituzionali, generali e di gestione</b>	1-Organismi istituzionali	comp	2.800,00	2.800,00	2.800,00	
		cassa	2.930,13			
	2-Segreteria generale	comp	32.314,34	28.184,38	28.184,38	
		cassa	43.966,55			
	3-Gestione economica, finanziaria, programmazione, provveditorato	comp	40.550,00	40.550,00	40.550,00	
		cassa	45.665,59			
	4-Gestione delle entrate tributarie e servizi fiscali	comp	0,00	0,00	0,00	
		cassa	0,00			
	5-Gestione dei beni demaniali e patrimoniali	comp	0,00	0,00	0,00	
		cassa	0,00			
	6-Ufficio tecnico	comp	0,00	0,00	0,00	
		cassa	0,00			
	7-Elezioni e consultazioni popolari - Anagrafe e stato civile	comp	0,00	0,00	0,00	
		cassa	0,00			
	8-Statistica e sistemi informativi	comp	0,00	0,00	0,00	
		cassa	0,00			
	9-Assistenza tecnico-amministrativa agli enti locali	comp	0,00	0,00	0,00	
		cassa	0,00			
	10-Risorse umane	comp	0,00	0,00	0,00	
		cassa	0,00			
11-Altri servizi generali	comp	101.994,08	98.000,00	98.000,00		
	cassa	130.377,70				
<b>Totale Missione 1</b>		<b>comp</b>	<b>177.658,42</b>	<b>169.534,38</b>	<b>169.534,38</b>	
		<b>cassa</b>	<b>222.939,97</b>			
<b>2-Giustizia</b>	1-Uffici giudiziari	comp	0,00	0,00	0,00	
		cassa	0,00			
	2-Casa circondariale e altri servizi	comp	0,00	0,00	0,00	
		cassa	0,00			
	<b>Totale Missione 2</b>		<b>comp</b>	<b>0,00</b>	<b>0,00</b>	<b>0,00</b>
			<b>cassa</b>	<b>0,00</b>		
<b>3-Ordine pubblico e sicurezza</b>	1-Polizia locale e amministrativa	comp	481.524,50	461.758,81	461.758,81	
		cassa	676.796,35			
	2-Sistema integrato di sicurezza urbana	comp	7.500,00	7.500,00	7.500,00	
		cassa	13.438,83			
	<b>Totale Missione 3</b>		<b>comp</b>	<b>489.024,50</b>	<b>469.258,81</b>	<b>469.258,81</b>
			<b>cassa</b>	<b>690.235,18</b>		
<b>4-Istruzione e diritto allo</b>						

**Documento Unico di Programmazione 2020/2022**

<b>studio</b>	1-Istruzione prescolastica	comp	0,00	0,00	0,00
		cassa	0,00		
	2-Altri ordini di istruzione non universitaria	comp	0,00	0,00	0,00
		cassa	0,00		
	4-Istruzione universitaria	comp	0,00	0,00	0,00
		cassa	0,00		
	5-Istruzione tecnica superiore	comp	0,00	0,00	0,00
		cassa	0,00		
	6-Servizi ausiliari all'istruzione	comp	0,00	0,00	0,00
		cassa	0,00		
	7-Diritto allo studio	comp	0,00	0,00	0,00
		cassa	0,00		
	<b>Totale Missione 4</b>	<b>comp</b>	<b>0,00</b>	<b>0,00</b>	<b>0,00</b>
		<b>cassa</b>	<b>0,00</b>		
<b>5-Tutela e valorizzazione dei beni e delle attività culturali</b>	1-Valorizzazione dei beni di interesse storico	comp	25.682,00	25.682,00	25.682,00
		cassa	26.054,74		
	2-Attività culturali e interventi diversi nel settore culturale	comp	0,00	0,00	0,00
		cassa	0,00		
	<b>Totale Missione 5</b>	<b>comp</b>	<b>25.682,00</b>	<b>25.682,00</b>	<b>25.682,00</b>
		<b>cassa</b>	<b>26.054,74</b>		
<b>6-Politiche giovanili, sport e tempo libero</b>	1-Sport e tempo libero	comp	0,00	0,00	0,00
		cassa	0,00		
	2-Giovani	comp	0,00	0,00	0,00
		cassa	0,00		
	<b>Totale Missione 6</b>	<b>comp</b>	<b>0,00</b>	<b>0,00</b>	<b>0,00</b>
		<b>cassa</b>	<b>0,00</b>		
<b>7-Turismo</b>	1-Sviluppo e la valorizzazione del turismo	comp	84.659,00	33.684,00	33.584,00
		cassa	88.897,29		
	<b>Totale Missione 7</b>	<b>comp</b>	<b>84.659,00</b>	<b>33.684,00</b>	<b>33.584,00</b>
		<b>cassa</b>	<b>88.897,29</b>		
<b>8-Assetto del territorio ed edilizia abitativa</b>	1-Urbanistica e assetto del territorio	comp	0,00	0,00	0,00
		cassa	0,00		
	2-Edilizia residenziale pubblica e locale e piani di edilizia economico-popolare	comp	0,00	0,00	0,00
		cassa	0,00		
	<b>Totale Missione 8</b>	<b>comp</b>	<b>0,00</b>	<b>0,00</b>	<b>0,00</b>
		<b>cassa</b>	<b>0,00</b>		
<b>9-Sviluppo sostenibile e tutela del territorio e dell'ambiente</b>	1-Difesa del suolo	comp	0,00	0,00	0,00
		cassa	0,00		
	2-Tutela, valorizzazione e recupero ambientale	comp	5.000,00	5.000,00	5.000,00
		cassa	6.000,00		
	3-Rifiuti	comp	0,00	0,00	0,00
		cassa	0,00		
	4-Servizio idrico integrato	comp	0,00	0,00	0,00
		cassa	0,00		



## Documento Unico di Programmazione 2020/2022

	5-Aree protette, parchi naturali, protezione naturalistica e forestazione	comp	0,00	0,00	0,00
		cassa	0,00		
	6-Tutela e valorizzazione delle risorse idriche	comp	0,00	0,00	0,00
		cassa	0,00		
	7-Sviluppo sostenibile territorio montano piccoli Comuni	comp	0,00	0,00	0,00
		cassa	0,00		
	8-Qualità dell'aria e riduzione dell'inquinamento	comp	0,00	0,00	0,00
		cassa	0,00		
<b>10-Trasporti e diritto alla mobilità</b>	<b>Totale Missione 9</b>	<b>comp</b>	<b>5.000,00</b>	<b>5.000,00</b>	<b>5.000,00</b>
		<b>cassa</b>	<b>6.000,00</b>		
	1-Trasporto ferroviario	comp	0,00	0,00	0,00
		cassa	0,00		
	2-Trasporto pubblico locale	comp	0,00	0,00	0,00
		cassa	0,00		
	3-Trasporto per vie d'acqua	comp	0,00	0,00	0,00
		cassa	0,00		
	4-Altre modalità di trasporto	comp	0,00	0,00	0,00
		cassa	0,00		
	5-Viabilità e infrastrutture stradali	comp	0,00	0,00	0,00
		cassa	0,00		
	<b>Totale Missione 10</b>	<b>comp</b>	<b>0,00</b>	<b>0,00</b>	<b>0,00</b>
<b>11-Soccorso civile</b>		<b>cassa</b>	<b>0,00</b>		
	1-Sistema di protezione civile	comp	10.550,00	8.250,00	8.250,00
		cassa	29.408,25		
	2-Interventi a seguito di calamità naturali	comp	0,00	0,00	0,00
		cassa	0,00		
	<b>Totale Missione 11</b>	<b>comp</b>	<b>10.550,00</b>	<b>8.250,00</b>	<b>8.250,00</b>
<b>12-Diritti sociali, politiche sociali e famiglia</b>		<b>cassa</b>	<b>29.408,25</b>		
	1-Interventi per l'infanzia e i minori e per asili nido	comp	0,00	0,00	0,00
		cassa	0,00		
	2-Interventi per la disabilità	comp	0,00	0,00	0,00
		cassa	0,00		
	3-Interventi per gli anziani	comp	0,00	0,00	0,00
		cassa	0,00		
	4-Interventi per i soggetti a rischio di esclusione sociale	comp	0,00	0,00	0,00
		cassa	0,00		
	5-Interventi per le famiglie	comp	0,00	0,00	0,00
		cassa	0,00		
	6-Interventi per il diritto alla casa	comp	0,00	0,00	0,00
		cassa	0,00		
	7-Programmazione e governo della rete dei servizi sociosanitari e sociali	comp	0,00	0,00	0,00
		cassa	0,00		
	8-Cooperazione e associazionismo	comp	0,00	0,00	0,00
		cassa	0,00		
	9-Servizio necroscopico e cimiteriale	comp	0,00	0,00	0,00
		cassa	0,00		
	<b>Totale Missione 12</b>	<b>comp</b>	<b>0,00</b>	<b>0,00</b>	<b>0,00</b>
<b>13-Tutela della salute</b>		<b>cassa</b>	<b>0,00</b>		

## Documento Unico di Programmazione 2020/2022

	1-Servizio sanitario regionale - finanziamento ordinario corrente per la garanzia dei LEA	comp	0,00	0,00	0,00
		cassa	0,00		
	2-Servizio sanitario regionale - finanziamento aggiuntivo corrente per livelli di assistenza superiori ai LEA	comp	0,00	0,00	0,00
		cassa	0,00		
	3-Servizio sanitario regionale - finanziamento aggiuntivo corrente per la copertura dello squilibrio di bilancio corrente	comp	0,00	0,00	0,00
		cassa	0,00		
	6-Servizio sanitario regionale - restituzione maggiori gettiti SSN	comp	0,00	0,00	0,00
		cassa	0,00		
	7-Ulteriori spese in materia sanitaria	comp	29.000,00	29.000,00	29.000,00
		cassa	33.701,11		
	<b>Totale Missione 13</b>	<b>comp</b>	<b>29.000,00</b>	<b>29.000,00</b>	<b>29.000,00</b>
		<b>cassa</b>	<b>33.701,11</b>		
<b>14-Sviluppo economico e competitività</b>					
	1-Industria, PMI e Artigianato	comp	0,00	0,00	0,00
		cassa	0,00		
	2-Commercio - reti distributive - tutela dei consumatori	comp	0,00	0,00	0,00
		cassa	0,00		
	3-Ricerca e innovazione	comp	0,00	0,00	0,00
		cassa	0,00		
	4-Reti e altri servizi di pubblica utilità	comp	0,00	0,00	0,00
		cassa	0,00		
	<b>Totale Missione 14</b>	<b>comp</b>	<b>0,00</b>	<b>0,00</b>	<b>0,00</b>
		<b>cassa</b>	<b>0,00</b>		
<b>15-Politiche per il lavoro e la formazione professionale</b>					
	1-Servizi per lo sviluppo del mercato del lavoro	comp	0,00	0,00	0,00
		cassa	0,00		
	2-Formazione professionale	comp	0,00	0,00	0,00
		cassa	0,00		
	3-Sostegno all'occupazione	comp	0,00	0,00	0,00
		cassa	0,00		
	<b>Totale Missione 15</b>	<b>comp</b>	<b>0,00</b>	<b>0,00</b>	<b>0,00</b>
		<b>cassa</b>	<b>0,00</b>		
<b>16-Agricoltura, politiche agroalimentari e pesca</b>					
	1-Sviluppo del settore agricolo e del sistema agroalimentare	comp	0,00	0,00	0,00
		cassa	0,00		
	2-Caccia e pesca	comp	0,00	0,00	0,00
		cassa	0,00		
	<b>Totale Missione 16</b>	<b>comp</b>	<b>0,00</b>	<b>0,00</b>	<b>0,00</b>
		<b>cassa</b>	<b>0,00</b>		
<b>17-Energia e diversificazione delle fonti energetiche</b>					
	1-Fonti energetiche	comp	0,00	0,00	0,00
		cassa	0,00		
	<b>Totale Missione 17</b>	<b>comp</b>	<b>0,00</b>	<b>0,00</b>	<b>0,00</b>
		<b>cassa</b>	<b>0,00</b>		
<b>18-Relazioni con le altre autonomie territoriali e</b>					

## Documento Unico di Programmazione 2020/2022

<b>locali</b>	1-Relazioni finanziarie con le altre autonomie territoriali	comp	0,00	0,00	0,00
		cassa	0,00		
	<b>Totale Missione 18</b>	<b>comp</b>	<b>0,00</b>	<b>0,00</b>	<b>0,00</b>
		<b>cassa</b>	<b>0,00</b>		
<b>19-Relazioni internazionali</b>	1-Relazioni internazionali e Cooperazione allo sviluppo	comp	0,00	0,00	0,00
		cassa	0,00		
	<b>Totale Missione 19</b>	<b>comp</b>	<b>0,00</b>	<b>0,00</b>	<b>0,00</b>
		<b>cassa</b>	<b>0,00</b>		
<b>20-Fondi e accantonamenti</b>	1-Fondo di riserva	comp	3.500,00	3.500,00	3.500,00
		cassa	2.500,00		
	2-Fondo crediti di dubbia esigibilità	comp	105.764,77	111.331,33	111.331,33
		cassa	0,00		
	3-Altri fondi	comp	4.000,00	4.000,00	4.000,00
		cassa	0,00		
	<b>Totale Missione 20</b>	<b>comp</b>	<b>113.264,77</b>	<b>118.831,33</b>	<b>118.831,33</b>
		<b>cassa</b>	<b>2.500,00</b>		
<b>50-Debito pubblico</b>	1-Quota interessi ammortamento mutui e prestiti obbligazionari	comp	0,00	0,00	0,00
		cassa	0,00		
	<b>Totale Missione 50</b>	<b>comp</b>	<b>0,00</b>	<b>0,00</b>	<b>0,00</b>
		<b>cassa</b>	<b>0,00</b>		
<b>60-Anticipazioni finanziarie</b>	1-Restituzione anticipazioni di tesoreria	comp	0,00	0,00	0,00
		cassa	0,00		
	<b>Totale Missione 60</b>	<b>comp</b>	<b>0,00</b>	<b>0,00</b>	<b>0,00</b>
		<b>cassa</b>	<b>0,00</b>		
	<b>TOTALE MISSIONI</b>	<b>comp</b>	<b>934.838,69</b>	<b>859.240,52</b>	<b>859.140,52</b>
		<b>cassa</b>	<b>1.099.736,54</b>		

***Analisi delle necessità finanziarie e strutturali  
per l'espletamento dei programmi ricompresi  
nelle varie missioni***

In riferimento alle necessità finanziarie per l'espletamento dei programmi ricompresi nelle varie missioni si precisa che: con riferimento alle spese correnti, le stesse sono finanziate con le entrate di bilancio correnti provenienti dalle risorse della fiscalità locale e dalle quote di trasferimenti da parte di organismi centrali , regionali o altri. Alcune tipologie di programmi inseriti in alcune missioni potranno avere in parte finanziamenti specifici da parte di organismi centrali o decentrati sotto forma di contributi. Una parte delle spese per programmi inseriti in missioni potranno avere come fonte di finanziamento il provento da tariffe o canoni.

Essendo l'Unione strettamente collegata ai comuni associati, e non avendo un'autonomia impositiva, gran parte dei servizi resi sono ripartiti e direttamente finanziati (come da Statuto) dai comuni utilizzatori.

*La gestione del patrimonio*

<b>ATTIVO</b>		<b>2018</b>	<b>2017</b>
	<b>B) IMMOBILIZZAZIONI</b>		
I	<u>Immobilizzazioni immateriali</u>		
1	Costi di impianto e di ampliamento	0,00	0,00
2	Costi di ricerca sviluppo e pubblicità	8.357,00	0,00
3	Diritti di brevetto ed utilizzazione opere dell'ingegno	0,00	0,00
4	Concessioni, licenze, marchi e diritti simile	0,00	0,00
5	Avviamento	0,00	0,00
6	Immobilizzazioni in corso ed acconti	0,00	0,00
9	Altre	0,00	0,00
	<b>Totale immobilizzazioni immateriali</b>	<b>8.357,00</b>	<b>0,00</b>
	<u>Immobilizzazioni materiali</u>		
II 1	Beni demaniali	1.573.934,15	1.622.612,53
1.1	Terreni	0,00	0,00
1.2	Fabbricati	0,00	0,00
1.3	Infrastrutture	0,00	0,00
1.9	Altri beni demaniali	1.573.934,15	1.622.612,53
III 2	Altre immobilizzazioni materiali	523.949,67	480.118,01
2.1	Terreni	37.669,00	37.669,00
a	<i>di cui in leasing finanziario</i>	0,00	0,00
2.2	Fabbricati	75.283,25	17.389,53
a	<i>di cui in leasing finanziario</i>	0,00	0,00
2.3	Impianti e macchinari	6.765,60	7.121,68
a	<i>di cui in leasing finanziario</i>	0,00	0,00
2.4	Attrezzature industriali e commerciali	385.404,84	405.689,31
2.5	Mezzi di trasporto	0,00	0,00
2.6	Macchine per ufficio e hardware	5.187,57	3.878,15
2.7	Mobili e arredi	7.533,31	8.370,34
2.8	Infrastrutture	6.106,10	0,00
2.9	Diritti reali di godimento	0,00	0,00
2.99	Altri beni materiali	0,00	0,00
3	Immobilizzazioni in corso ed acconti	1.523.795,17	1.523.795,17
	<b>Totale immobilizzazioni materiali</b>	<b>3.621.678,99</b>	<b>3.626.525,71</b>
	<b>TOTALE IMMOBILIZZAZIONI (B)</b>	<b>3.630.035,99</b>	<b>3.626.525,71</b>

## *Reperimento e impiego di risorse straordinarie e in conto capitale*

In riferimento ai programmi ricompresi nelle varie missioni per quanto attiene gli investimenti si riportano di seguito le risorse straordinarie e in conto capitale di cui si prevede di disporre nel triennio:

<b>Riepilogo Investimenti e Fonti di Finanziamento - Totali generali</b>				
<b>Cod</b>	<b>Descrizione Entrata Specifica</b>	<b>Anno 2020</b>	<b>Anno 2021</b>	<b>Anno 2022</b>
<b>1</b>	<b>Entrate correnti destinate agli investimenti :</b>	<b>0,00</b>	<b>0,00</b>	<b>0,00</b>
	- Stato :	0,00	0,00	0,00
	- Regione :	0,00	0,00	0,00
	- Provincia :	0,00	0,00	0,00
	- Unione Europea :	0,00	0,00	0,00
	- Cassa DD.PP. / C.S. / Ist.Previd. :	0,00	0,00	0,00
	- C.d.S. :	0,00	0,00	0,00
	- Altre entrate / Entrate proprie :	0,00	0,00	0,00
<b>2</b>	<b>Avanzi di bilancio :</b>	<b>0,00</b>	<b>0,00</b>	<b>0,00</b>
<b>3</b>	<b>Entrate proprie :</b>	<b>0,00</b>	<b>0,00</b>	<b>0,00</b>
	- OO.UU. :	0,00	0,00	0,00
	- Concessione Loculi :	0,00	0,00	0,00
	- Alienazioni :	0,00	0,00	0,00
	- Altre :	0,00	0,00	0,00
	- Riscossioni :	0,00	0,00	0,00
<b>4</b>	<b>Entrate derivanti da trasferimenti in conto capitale :</b>	<b>0,00</b>	<b>0,00</b>	<b>0,00</b>
	- Stato :	0,00	0,00	0,00
	- Regione :	0,00	0,00	0,00
	- Provincia :	0,00	0,00	0,00
	- Unione Europea :	0,00	0,00	0,00
	- Cassa DD.PP. / C.S. / Ist.Previd. :	0,00	0,00	0,00
	- C.d.S. :	0,00	0,00	0,00
	- Altre entrate / Entrate proprie :	0,00	0,00	0,00
<b>5</b>	<b>Avanzo di amministrazione / f.p.v. :</b>	<b>0,00</b>	<b>0,00</b>	<b>0,00</b>
<b>6</b>	<b>Mutui passivi :</b>	<b>0,00</b>	<b>0,00</b>	<b>0,00</b>
<b>7</b>	<b>Altre forme di ricorso al mercato finanziario :</b>	<b>0,00</b>	<b>0,00</b>	<b>0,00</b>

## *Indebitamento*

Con riferimento alla situazione generale di indebitamento dell'Ente, si riporta l'andamento dell'indebitamento nell'ultimo triennio e la previsione per il prossimo triennio come segue:

	<i>2017</i>					
	<i>2017</i>	<i>2018</i>	<i>2019</i>	<i>2020</i>	<i>2021</i>	<i>2022</i>
Oneri finanziari	697,95	603,59	600,00	470,00	400,00	320,00
Quota capitale	9.633,30	9.847,47	10.100,00	10.300,00	10.550,00	10.750,00
<b>Totale fine anno</b>	<b>10.331,25</b>	<b>10.451,06</b>	<b>10.700,00</b>	<b>10.770,00</b>	<b>10.950,00</b>	<b>11.070,00</b>

	<i>Tasso medio indebitamento</i>					
	<i>2017</i>	<i>2018</i>	<i>2019</i>	<i>2020</i>	<i>2021</i>	<i>2022</i>
Indebitamento inizio esercizio	697,95	603,59	2.600,00	700,00	600,00	500,00
Oneri finanziari	9.633,30	9.847,47	10.100,00	10.500,00	11.000,00	11.200,00
<b>Tasso medio (oneri fin. / indebitamento iniziale)</b>	<b>10.331,25</b>	<b>10.451,06</b>	<b>12.700,00</b>	<b>11.200,00</b>	<b>11.600,00</b>	<b>11.700,00</b>

	<i>Incidenza interessi passivi mutui su entrate correnti</i>					
	<i>2017</i>	<i>2018</i>	<i>2019</i>	<i>2020</i>	<i>2021</i>	<i>2022</i>
Interessi passivi	697,95	603,59	600,00	470,00	400,00	320,00
Entrate correnti	697,95	603,59	2.600,00	700,00	600,00	500,00
% su entrate correnti	0,09 %	0,06 %	0,05 %	0,05 %	0,05 %	0,04 %
Limite art. 204 TUEL	10,00 %	10,00 %	10,00 %	10,00 %	10,00 %	10,00 %

## *Equilibri della situazione corrente e generali del bilancio e relativi equilibri in termini di cassa*

<i>Equilibrio Economico-Finanziario</i>		<i>Anno 2020</i>	<i>Anno 2021</i>	<i>Anno 2022</i>
Fondo di cassa all'inizio dell'esercizio		351.623,76		
A) Fondo pluriennale vincolato di entrata per spese correnti	(+)	42.640,69	0,00	0,00
AA) Recupero disavanzo di amministrazione esercizio precedente	(-)	0,00	0,00	0,00
B) Entrate Titoli 1.00 - 2.00 - 3.00 <i>di cui per estinzione anticipata di prestiti</i>	(+)	902.698,00 0,00	870.240,52 0,00	870.340,52 0,00
C) Entrate Titolo 4.02.06 - Contributi agli investimenti direttamente destinati al rimborso dei prestiti da amministrazioni pubbliche	(+)	0,00	0,00	0,00
D) Spese Titolo 1.00 - Spese correnti <i>di cui:</i> - fondo pluriennale vincolato - fondo crediti di dubbia esigibilità	(-)	934.838,69 0,00 105.764,77	859.240,52 0,00 111.331,33	859.140,52 0,00 111.331,33
E) Spese Titolo 2.04 - Altri trasferimenti in conto capitale	(-)	0,00	0,00	0,00
F) Spese Titolo 4.00 - Quote di capitale amm.to dei mutui e prestiti obbligazionari <i>di cui per estinzione anticipata di prestiti</i>	(-)	10.500,00 0,00	11.000,00 0,00	11.200,00 0,00
<b>G) Somma finale (G=A-AA+B+C-D-E-F)</b>		<b>0,00</b>	<b>0,00</b>	<b>0,00</b>
<b>ALTRE POSTE DIFFERENZIALI, PER ECCEZIONI PREVISTE DA NORME DI LEGGE E DA PRINCIPI CONTABILI, CHE HANNO EFFETTO SULL'EQUILIBRIO EX ARTICOLO 162, COMMA 6, DEL TESTO UNICO DELLE LEGGI SULL'ORDINAMENTO DEGLI ENTI LOCALI</b>				
H) Utilizzo risultato di amministrazione presunto per spese correnti <i>di cui per estinzione anticipata di prestiti</i>	(+)	0,00 0,00	0,00 0,00	0,00 0,00
I) Entrate di parte capitale destinate a spese correnti in base a specifiche disposizioni di legge o dei principi contabili <i>di cui per estinzione anticipata di prestiti</i>	(+)	0,00 0,00	0,00 0,00	0,00 0,00
L) Entrate di parte corrente destinate a spese di investimento in base a specifiche disposizioni di legge o dei principi contabili	(-)	0,00	0,00	0,00
M) Entrate da accensione di prestiti destinate a estinzione anticipata dei prestiti	(+)	0,00	0,00	0,00
<b>EQUILIBRIO DI PARTE CORRENTE</b> <b>O=G+H+I-L+M</b>		<b>0,00</b>	<b>0,00</b>	<b>0,00</b>
P) Utilizzo risultato di amministrazione presunto per	(+)	0,00	0,00	0,00



**Documento Unico di Programmazione 2020/2022**

spese di investimento				
Q) Fondo pluriennale vincolato di entrata per spese in conto capitale	(+)	0,00	0,00	0,00
R) Entrate Titoli 4.00-5.00-6.00	(+)	136.219,41	0,00	0,00
C) Entrate Titolo 4.02.06 - Contributi agli investimenti direttamente destinati al rimborso dei prestiti da amministrazioni pubbliche	(-)	0,00	0,00	0,00
I) Entrate di parte capitale destinate a spese correnti in base a specifiche disposizioni di legge o dei principi contabili	(-)	0,00	0,00	0,00
S1) Entrate Titolo 5.02 per Riscossione crediti di breve termine	(-)	0,00	0,00	0,00
S2) Entrate Titolo 5.03 per Riscossione crediti di medio-lungo termine	(-)	0,00	0,00	0,00
T) Entrate Titolo 5.04 relative a Altre entrate per riduzioni di attività finanziaria	(-)	0,00	0,00	0,00
L) Entrate di parte corrente destinate a spese di investimento in base a specifiche disposizioni di legge o dei principi contabili	(+)	0,00	0,00	0,00
M) Entrate da accensione di prestiti destinate a estinzione anticipata dei prestiti	(-)	0,00	0,00	0,00
U) Spese Titolo 2.00 - Spese in conto capitale di cui fondo pluriennale vincolato di spesa	(-)	136.219,41 0,00	0,00 0,00	0,00 0,00
V) Spese Titolo 3.01 per Acquisizioni di attività finanziarie	(-)	0,00	0,00	0,00
E) Spese Titolo 2.04 - Altri trasferimenti in conto capitale	(+)	0,00	0,00	0,00
<b>EQUILIBRIO DI PARTE CAPITALE</b> <b>Z = P+Q+R-C-I-S1-S2-T+L-M-U-V+E</b>		<b>0,00</b>	<b>0,00</b>	<b>0,00</b>
S1) Entrate Titolo 5.02 per Riscossione crediti di breve termine	(+)	0,00	0,00	0,00
S2) Entrate Titolo 5.03 per Riscossione crediti di medio-lungo termine	(+)	0,00	0,00	0,00
T) Entrate Titolo 5.04 relative a Altre entrate per riduzioni di attività finanziaria	(+)	0,00	0,00	0,00
X1) Spese Titolo 3.02 per Concessione crediti di breve termine	(-)	0,00	0,00	0,00
X2) Spese Titolo 3.03 per Concessione crediti di medio-lungo termine	(-)	0,00	0,00	0,00
Y) Spese Titolo 3.04 per Altre spese per acquisizioni di attività finanziarie	(-)	0,00	0,00	0,00

## Documento Unico di Programmazione 2020/2022

<b>EQUILIBRIO FINALE</b> <b>W = O+Z+S1+S2+T-X1-X2-Y</b>		<b>0,00</b>	<b>0,00</b>	<b>0,00</b>
--	--	-------------	-------------	-------------

La verifica della quadratura delle Previsioni di Cassa, viene qui di seguito riportata :

<b>Quadratura Cassa</b>		
Fondo di Cassa	(+)	351.623,76
Entrata	(+)	3.135.106,91
Spesa	(-)	2.352.309,51
<b>Differenza</b>	<b>=</b>	<b>1.134.421,16</b>

**DOCUMENTO UNICO DI  
PROGRAMMAZIONE  
2020 - 2022**

**DUP: Sezione Operativa (SeO)**

**- *DUP: Sezione Operativa (SeO)* -**

La SeO contiene la programmazione operativa dell'Ente avendo a riferimento l'arco temporale sia annuale sia triennale in base alle previsioni e agli obiettivi fissati nella SeS.

La SeO , con riferimento ai contenuti finanziari, espone i dati per competenza con riferimento all'intero triennio e per cassa con riferimento al primo anno di esercizio.

Nelle parti che seguono del D.U.P.- SeO – verranno esaminati per ogni singola missione i programmi che l'Ente intende realizzare per conseguire gli obiettivi strategici definiti nel SeS e, per ogni programma saranno in sintesi individuati gli obiettivi operativi annuali da raggiungere che verranno poi dettagliatamente descritti nel PEG e nel Piano delle Performance.

*Indirizzi e obiettivi degli organismi facenti parte del gruppo  
amministrazione pubblica*

L'Unione del Fossanese ha le seguenti partecipazioni in enti o organismi che costituiscono il gruppo Amministrazione Pubblica:

- Consorzio per il sistema informativo - CSI Piemonte - con sede in Torino - Corso Unione Sovietica 216 - CF: 01995120019 (0,11%);
- Consorzio Top-IX s- con sede in Torino -via Maria Vittoria 38 - P.IVA: 08445410015(0,006%).

***Dimostrazione della coerenza delle previsioni di bilancio con gli strumenti urbanistici vigenti***

1.2.1 – Superficie in Kmq. _____		
1.2.2 – RISORSE IDRICHE		
* Laghi n° _____	* Fiumi e Torrenti n° _____	
1.2.3 – STRADE		
* Statali Km. _____	* Provinciali Km. _____	* Comunali Km. _____
* Vicinali Km. _____	* Autostrade Km. _____	
1.2.4 – PIANI E STRUMENTI URBANISTICI VIGENTI		
		<i>Se SI data ed estremi del provvedimento di approvazione</i>
	<b>SI</b> <b>NO</b>	
* Piano reg. adottato	—	—
* Piano reg. approvato	—	—
* Progr. di fabbricazione	—	—
* Piano edilizia economica e popolare	—	—
<b>PIANO INSEDIAMENTO PRODUTTIVI</b>		
	<b>SI</b> <b>NO</b>	
* Industriali	—	—
* Artigianali	—	—
* Commerciali	—	—
* Altri strumenti (specificare) _____		
Esistenza della coerenza delle previsioni annuali e pluriennali con gli strumenti urbanistici vigenti (art.170, comma 7, D. L.vo 267/2000)                      si _                      no _		
se SI indicare l'area della superficie fondiaria (in mq.) _____		
	AREA INTERESSATA	AREA DISPONIBILE
<b>P.E.E.P</b>	_____	_____
<b>P.I.P</b>	_____	_____

***Entrate: valutazione generale sui mezzi finanziari a disposizione, andamento storico e presenza di eventuali vincoli***

<i>TITOLO</i>	<i>DENOMINAZIONE</i>	<i>RESIDUI PRESUNTI AL TERMINE DELL'ESERCIZIO PRECEDENTE QUELLO CUI SI RIFERISCE IL BILANCIO</i>		<i>PREVISIONI DEFINITIVE DELL'ANNO PRECEDENTE CUI SI RIFERISCE IL BILANCIO</i>	<i>Anno 2020</i>	<i>Anno 2021</i>	<i>Anno 2022</i>
	Fondo pluriennale vincolato per spese correnti		previsione di competenza	1.171,20	42.640,69	0,00	0,00
	Fondo pluriennale vincolato per spese in conto capitale		previsione di competenza	14.283,76	0,00	0,00	0,00
	Utilizzo avanzo di Amministrazione		previsione di competenza	279.313,79	0,00	0,00	0,00
	- di cui avanzo vincolato utilizzato anticipatamente		previsione di competenza	0,00	0,00		
	Fondo di Cassa all'1/1/2020		previsione di cassa	620.899,24	351.623,76		
TITOLO 2 :	Trasferimenti correnti	224.671,71	previsione di competenza	876.943,30	592.448,00	559.990,52	560.090,52
TITOLO 3 :	Entrate extratributarie	704.720,27	previsione di competenza	988.615,03	816.634,83		
			previsione di cassa	330.600,00	310.250,00	310.250,00	310.250,00
TITOLO 4 :	Entrate in conto capitale	147.183,47	previsione di competenza	918.864,12	1.013.313,66		
			previsione di cassa	197.413,78	136.219,41	0,00	0,00
TITOLO 5 :	Entrate da riduzione di attività finanziarie	0,00	previsione di competenza	426.337,25	283.402,88		
			previsione di cassa	0,00	0,00	0,00	0,00
TITOLO 7 :	Anticipazioni da istituto tesoriere/cassiere	0,00	previsione di competenza	500.000,00	500.000,00	500.000,00	500.000,00
			previsione di cassa	500.000,00	500.000,00		
TITOLO 9 :	Entrate per conto terzi e partite di giro	1.755,54	previsione di competenza	324.750,00	520.000,00	520.000,00	520.000,00
			previsione di cassa	326.730,54	521.755,54		
	<b>TOTALE TITOLI</b>	<b>1.078.330,99</b>	previsione di competenza	<b>2.229.707,08</b>	<b>2.058.917,41</b>	<b>1.890.240,52</b>	<b>1.890.340,52</b>
	<b>TOTALE GENERALE ENTRATE</b>	<b>1.078.330,99</b>	previsione di cassa	<b>3.160.546,94</b>	<b>3.135.106,91</b>		
			previsione di competenza	<b>2.524.475,83</b>	<b>2.101.558,10</b>	<b>1.890.240,52</b>	<b>1.890.340,52</b>
			previsione di cassa	<b>3.781.446,18</b>	<b>3.486.730,67</b>		

Nella corrente sezione si affronteranno i seguenti punti:

*Analisi Entrate: Trasferimenti Correnti*

*Analisi Entrate: Politica tariffaria*

*PROVENTI SERVIZI*

*PROVENTI BENI DELL'ENTE*

*PROVENTI DIVERSI*

*Analisi Entrate: Entrate in c/capitale*

*CONTRIBUTI AGLI INVESTIMENTI*

*ENTRATE DA ALIENAZIONE DI BENI MATERIALI E IMMATERIALI*

*ALTRE ENTRATE IN C/CAPITALE*

*Analisi Entrate: Entrate da riduzione attività finanziarie*

*Analisi Entrate: Entrate da accensione di prestiti*

*Analisi Entrate: Anticipazioni da istituto tesoriere/cassiere*

*Analisi Entrate: Entrate per conto terzi e partite di giro*

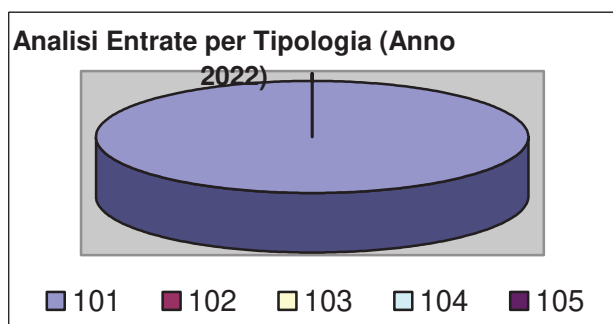
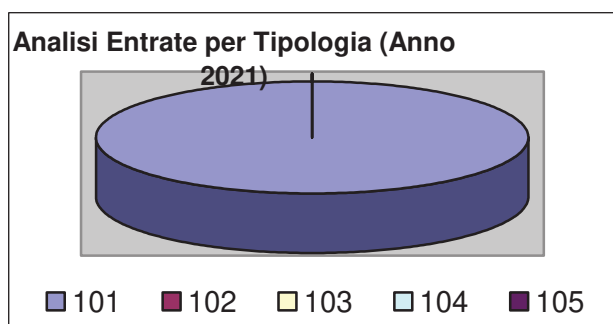
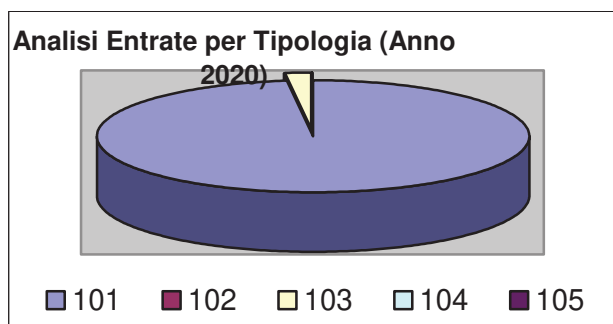
***Analisi entrate: Politica Fiscale***

L'Ente non ha autonomia impositiva, non risulta pertanto il titolo primo delle entrate.



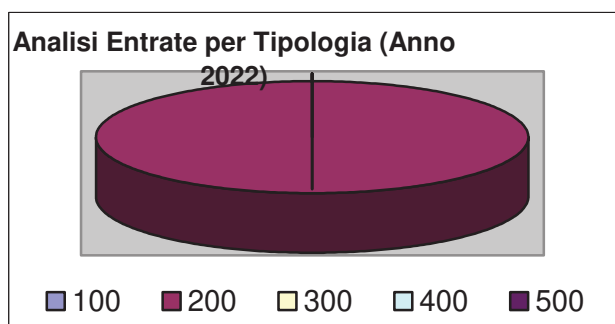
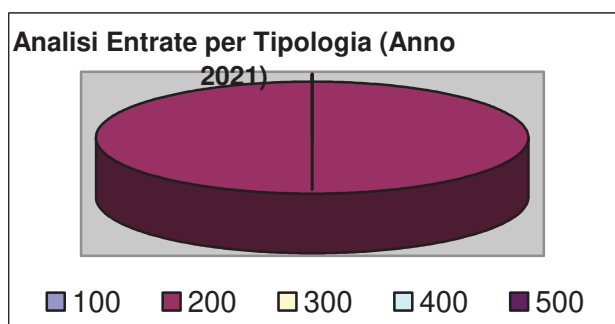
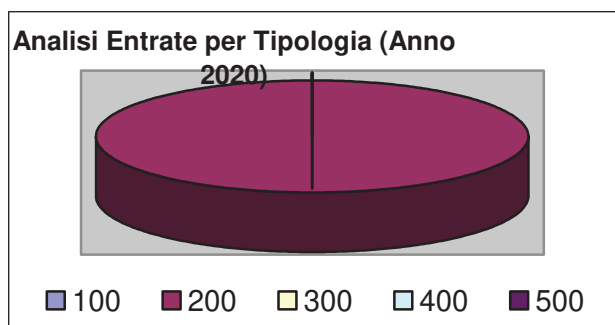
## Analisi entrate: Trasferimenti correnti

Tipologia			Anno 2020	Anno 2021	Anno 2022
101	Trasferimenti correnti da Amministrazioni pubbliche	comp	581.448,00	559.990,52	560.090,52
		cassa	730.102,88		
102	Trasferimenti correnti da Famiglie	comp	0,00	0,00	0,00
		cassa	0,00		
103	Trasferimenti correnti da Imprese	comp	11.000,00	0,00	0,00
		cassa	86.531,95		
104	Trasferimenti correnti da Istituzioni Sociali Private	comp	0,00	0,00	0,00
		cassa	0,00		
105	Trasferimenti correnti dall'Unione Europea e dal Resto del Mondo	comp	0,00	0,00	0,00
		cassa	0,00		
<b>TOTALI TITOLO</b>		comp	<b>592.448,00</b>	<b>559.990,52</b>	<b>560.090,52</b>
		cassa	<b>816.634,83</b>		



*Analisi entrate: Politica tariffaria*

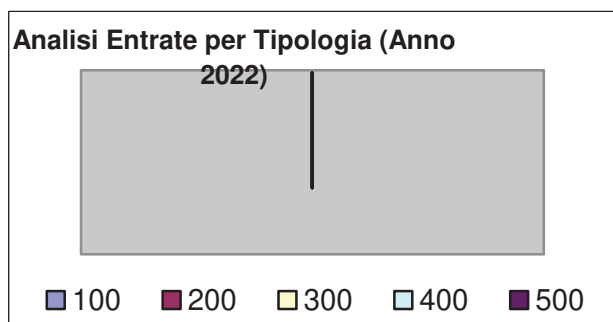
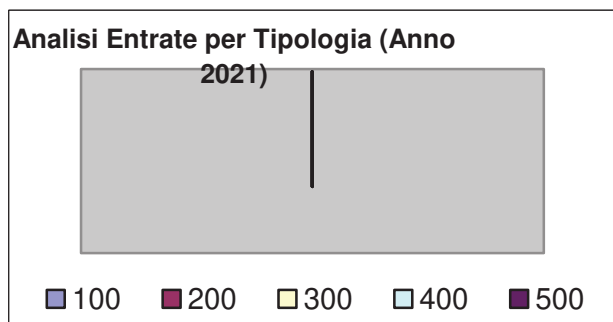
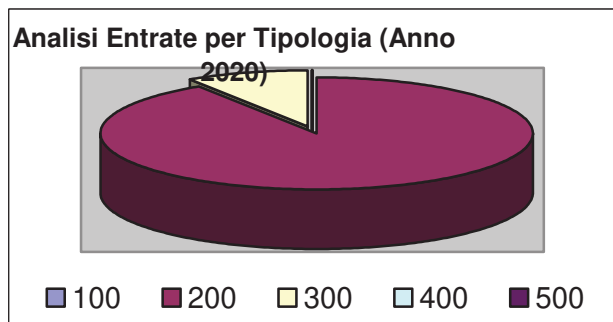
Tipologia			Anno 2020	Anno 2021	Anno 2022
100	Vendita di beni e servizi e proventi derivanti dalla gestione dei beni	comp	250,00	250,00	250,00
		cassa	250,00		
200	Proventi derivanti dall'attività di controllo e repressione delle irregolarità e degli illeciti	comp	310.000,00	310.000,00	310.000,00
		cassa	998.063,61		
300	Interessi attivi	comp	0,00	0,00	0,00
		cassa	0,05		
400	Altre entrate da redditi da capitale	comp	0,00	0,00	0,00
		cassa	0,00		
500	Rimborsi e altre entrate correnti	comp	0,00	0,00	0,00
		cassa	15.000,00		
<b>TOTALI TITOLO</b>		comp	<b>310.250,00</b>	<b>310.250,00</b>	<b>310.250,00</b>
		cassa	<b>1.013.313,66</b>		





**Analisi entrate: Entrate in c/capitale**

Tipologia			Anno 2020	Anno 2021	Anno 2022
100	Tributi in conto capitale	comp	0,00	0,00	0,00
		cassa	0,00		
200	Contributi agli investimenti	comp	123.653,41	0,00	0,00
		cassa	244.517,30		
300	Altri trasferimenti in conto capitale	comp	12.566,00	0,00	0,00
		cassa	37.117,28		
400	Entrate da alienazione di beni materiali e immateriali	comp	0,00	0,00	0,00
		cassa	0,00		
500	Altre entrate in conto capitale	comp	0,00	0,00	0,00
		cassa	1.768,30		
<b>TOTALI TITOLO</b>		comp	<b>136.219,41</b>	<b>0,00</b>	<b>0,00</b>
		cassa	<b>283.402,88</b>		



## **Documento Unico di Programmazione 2020/2022**

### *CONTRIBUTI AGLI INVESTIMENTI*

Non sono previsti investimenti per il triennio 2020-2022.

### *ENTRATE DA ALIENAZIONE DI BENI MATERIALI E IMMATERIALI*

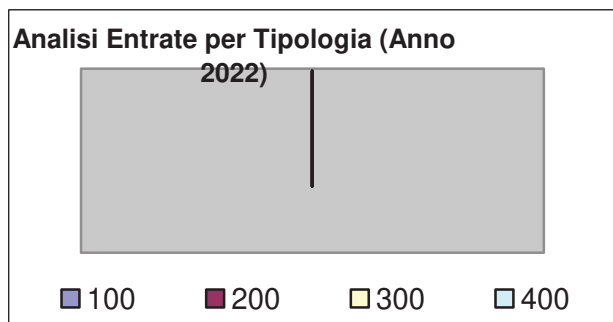
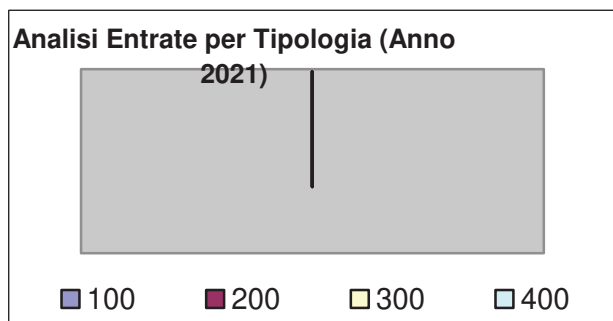
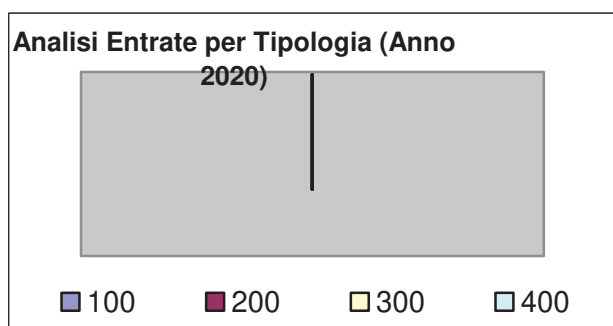
L'Ente non avendo immobili di proprietà non ha redatto la deliberazione contenente il Piano delle alienazioni previste per il triennio 2020-2022.

### *ALTRE ENTRATE IN C/CAPITALE*

L'ente non rilascia concessioni edilizie in quanto la relativa funzione è espletata direttamente da ciascun comune associato. Pertanto non sono presenti Entrate per Oneri d'Urbanizzazione.

*Analisi entrate: Entrate da riduzione attività finanziarie*

Tipologia			Anno 2020	Anno 2021	Anno 2022
100	Alienazione di attività finanziarie	comp	0,00	0,00	0,00
		cassa	0,00		
200	Riscossione di crediti di breve termine	comp	0,00	0,00	0,00
		cassa	0,00		
300	Riscossione crediti di medio-lungo termine	comp	0,00	0,00	0,00
		cassa	0,00		
400	Altre entrate per riduzione di attività finanziarie	comp	0,00	0,00	0,00
		cassa	0,00		
<b>TOTALI TITOLO</b>		comp	<b>0,00</b>	<b>0,00</b>	<b>0,00</b>
		cassa	<b>0,00</b>		

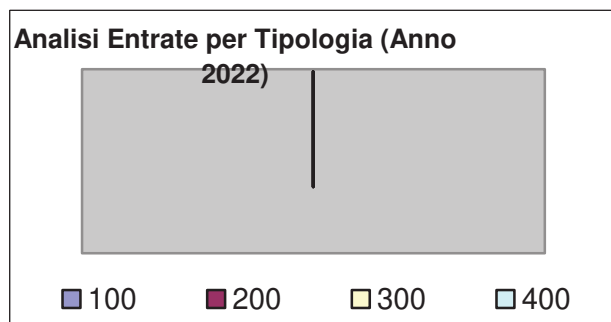
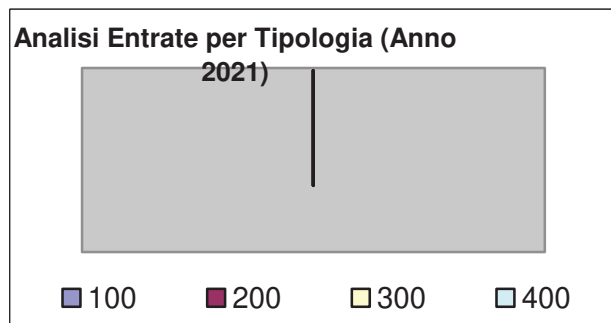
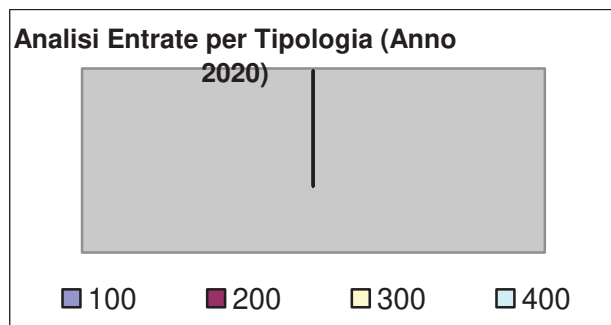


## Documento Unico di Programmazione 2020/2022

Secondo la nuova impostazione di bilancio prevista dal D.lgs. 118/2011, nel caso di previsione di ricorso a indebitamento con la Cassa DD.PP. le cui modalità di gestione dei mutui concessi prevedono la messa a disposizione immediata su un conto vincolato dell'Ente della somma concessa, ogni mutuo che viene previsto in bilancio deve essere contabilizzato in modo doppio ossia occorre prevedere l'incasso immediato dell'intera somma concessa e il contestuale immediato riversamento, tramite movimento contabile dell'Ente, su un proprio conto di deposito bancario e prevedere, quindi, un apposito capitolo di entrata dal quale via via effettuare i prelievi man mano che gli stati di avanzamento procedono. Questo è il motivo per cui in Titolo 5 e in titolo 6 troviamo esposti gli stessi importi che, nel primo caso esprimono i prelievi dal conto di deposito bancario (titolo 5) e nel secondo caso (Titolo 6) esprimono la vera e propria accensione di prestito.

***Analisi entrate: Entrate da accensione di prestiti***

Tipologia			Anno 2020	Anno 2021	Anno 2022
100	Emissione di titoli obbligazionari	comp	0,00	0,00	0,00
		cassa	0,00		
200	Accensione Prestiti a breve termine	comp	0,00	0,00	0,00
		cassa	0,00		
300	Accensione Mutui e altri finanziamenti a medio lungo termine	comp	0,00	0,00	0,00
		cassa	0,00		
400	Altre forme di indebitamento	comp	0,00	0,00	0,00
		cassa	0,00		
<b>TOTALI TITOLO</b>		comp	<b>0,00</b>	<b>0,00</b>	<b>0,00</b>
		cassa	<b>0,00</b>		





## **Documento Unico di Programmazione 2020/2022**

Nel titolo VI sono esposti i dati inerenti le nuove accensioni di prestito previste nel triennio, suddivisi nelle diverse tipologie:

- emissione titoli obbligazionari;
- accensione prestiti a breve termine;
- accensione prestiti a lungo termine;
- altre forme di indebitamento.

***Analisi entrate: Anticipazioni da istituto tesoriere/cassiere***

<i>Tipologia</i>			<i>Anno 2020</i>	<i>Anno 2021</i>	<i>Anno 2022</i>
100	Anticipazioni da istituto tesoriere/cassiere	comp	500.000,00	500.000,00	500.000,00
		cassa	500.000,00		
	<b>TOTALI TITOLO</b>	comp	<b>500.000,00</b>	<b>500.000,00</b>	<b>500.000,00</b>
		cassa	<b>500.000,00</b>		

Le entrate del titolo VII riportano l'importo delle entrate derivanti da Anticipazione di Tesoreria del Tesoriere Comunale.

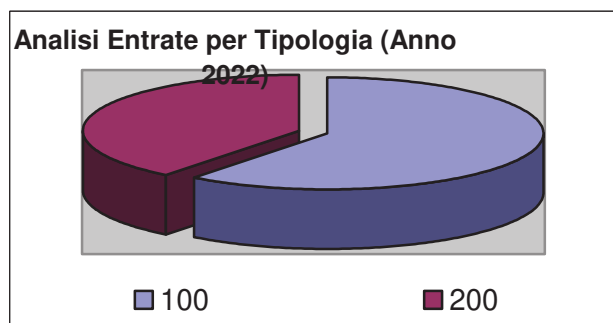
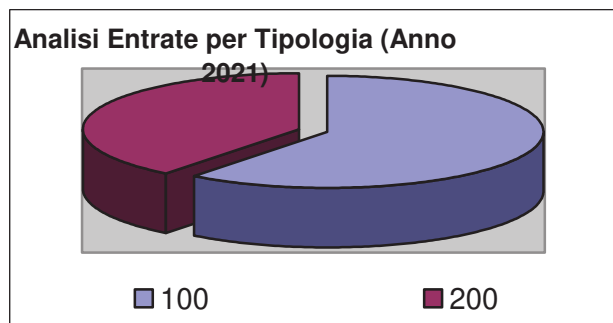
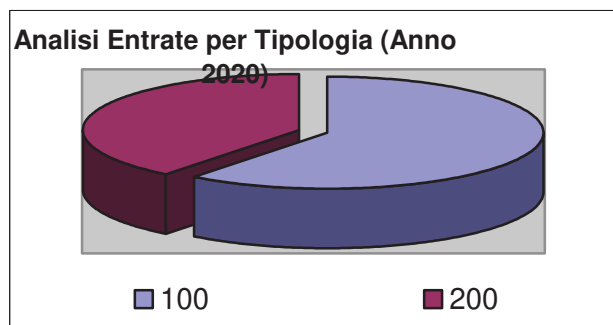
L'importo massimo dell'anticipazione di Tesoreria è quello risultante dal seguente prospetto:

TITOLO I	Entrate tributarie	€	-
TITOLO II	Entrate da trasferimenti correnti	€	557.459,49
TITOLO III	Entrate extra-tributarie	€	517.523,47
<b>TOTALE ENTRATE CORRENTI</b>		€	<b>1.074.982,96</b>
<b>LIMITE MAX ANTICIPAZIONE DI TESORERIA ANNO 2020 (5/12)</b>		€	<b>447.909,55</b>

L'anticipazione massima utilizzabile per l'anno 2020 ammonta ad € 447.909,55 considerando che il limite max di anticipazione è pari ai 5/12 delle entrate accertate nel penultimo anno precedente afferenti ai primi tre titoli dell'entrata.

*Analisi entrate: Entrate per conto terzi e partite di giro*

Tipologia			Anno 2020	Anno 2021	Anno 2022
100	Entrate per partite di giro	comp	315.000,00	315.000,00	315.000,00
		cassa	315.000,00		
200	Entrate per conto terzi	comp	205.000,00	205.000,00	205.000,00
		cassa	206.755,54		
<b>TOTALI TITOLO</b>		comp	<b>520.000,00</b>	<b>520.000,00</b>	<b>520.000,00</b>
		cassa	<b>521.755,54</b>		



*Indirizzi in materia di tributi e tariffe dei servizi*

Non risulta il TITOLO I° dell'entrata, l'Ente non ha autonomia impositiva.

## *Indirizzi sul ricorso all'indebitamento per il finanziamento degli investimenti*

Premesso che il limite di indebitamento è quello risultante dal seguente prospetto:

<b>PROSPETTO DIMOSTRATIVO DEL RISPETTO DEI VINCOLI DI INDEBITAMENTO DEGLI ENTI LOCALI - ANNI 2020 - 2022</b>			
ENTRATE RELATIVE AI PRIMI TRE TITOLI DELLE ENTRATE <i>(rendiconto penultimo anno precedente quello in cui viene prevista l'assunzione dei mutui), ex art. 204, c. 1 del D.L.gs. N. 267/2000</i>			
	Anno 2020	Anno 2021	Anno 2022
1) Entrate correnti di natura tributaria, contributiva e perequativa (Titolo I)	0,00	0,00	0,00
2) Trasferimenti correnti (titolo II)	557.459,49	876.943,30	592.448,00
3) Entrate extratributarie (titolo III)	517.523,47	330.600,00	310.250,00
<b>TOTALE ENTRATE PRIMI TRE TITOLI</b>	<b>1.074.982,96</b>	<b>1.207.543,30</b>	<b>902.698,00</b>
SPESA ANNUALE PER RATE MUTUI/OBBLIGAZIONI			
Livello massimo di spesa annuale :	107.498,30	120.754,33	90.269,80
Ammontare interessi per mutui, prestiti obbligazionari, aperture di credito e garanzie di cui all'articolo 207 del TUEL autorizzati fino al 31/12/2014	0,00	0,00	0,00
Ammontare interessi per mutui, prestiti obbligazionari, aperture di credito e garanzie di cui all'articolo 207 del TUEL autorizzati nell'esercizio in corso	0,00	0,00	0,00
Contributi contributi erariali in c/interessi su mutui	0,00	0,00	0,00
Ammontare interessi riguardanti debiti espressamente esclusi dai limiti di indebitamento	0,00	0,00	0,00
Ammontare disponibile per nuovi interessi	107.498,30	120.754,33	90.269,80
TOTALE DEBITO CONTRATTO			
Debito contratto al 31/12/2019	0,00	0,00	0,00
Debito autorizzato nell'esercizio in corso	0,00	0,00	0,00
<b>TOTALE DEBITO DELL'ENTE</b>	<b>0,00</b>	<b>0,00</b>	<b>0,00</b>
DEBITO POTENZIALE			
Garanzie principali o sussidiarie prestate dall'Ente a favore	0,00	0,00	0,00

## Documento Unico di Programmazione 2020/2022

di altre Amministrazioni pubbliche e di altri soggetti di cui, garanzie per le quali è stato costituito accantonamento	0,00	0,00	0,00
Garanzie che concorrono al limite di indebitamento	0,00	0,00	0,00

Non si prevede di assumere mutui nel triennio 2020-2022.

***Parte spesa: analisi dettagliata programmi all'interno delle missioni con indicazione delle finalità che si intendono conseguire, motivazioni delle scelte di indirizzo, analisi risorse umane e strumentali disponibili***

***MISSIONI E PROGRAMMI GESTITI DAL COMUNE***

Le spese del Bilancio di previsione 2020-2022 sono state strutturate secondo i nuovi schemi previsti dal D.Lgs. 118/2011 e si articolano in Missioni e Programmi, Macroaggregati e Titoli.

Le missioni e i Programmi sono quelli istituzionalmente previsti dal Decreto Legislativo e specificatamente dettagliate nel Riepilogo Generale delle Spese per Missioni di cui all'allegato n.7 al Bilancio di Previsione (dati finanziari) e nel Riepilogo per Titoli.

<i>Riepilogo delle Missioni</i>	<i>Denominazione</i>		<i>Anno 2020</i>	<i>Anno 2021</i>	<i>Anno 2022</i>
	<b>DISAVANZO DI AMMINISTRAZIONE</b>		<b>0,00</b>	<b>0,00</b>	<b>0,00</b>
Missione 01	Servizi istituzionali, generali e di gestione	previsione di competenza	190.224,42	169.534,38	169.534,38
		<i>di cui già impegnato</i>	0,00	0,00	0,00
		<i>di cui fondo plur. vinc.</i>	0,00	0,00	0,00
Missione 02	Giustizia	previsione di cassa	288.743,94		
		previsione di competenza	0,00	0,00	0,00
		<i>di cui già impegnato</i>	0,00	0,00	0,00
		<i>di cui fondo plur. vinc.</i>	0,00	0,00	0,00
		previsione di cassa	0,00		
Missione 03	Ordine pubblico e sicurezza	previsione di competenza	489.024,50	469.258,81	469.258,81
		<i>di cui già impegnato</i>	19.765,69	0,00	0,00
		<i>di cui fondo plur. vinc.</i>	0,00	0,00	0,00
		previsione di cassa	690.235,18		
Missione 04	Istruzione e diritto allo studio	previsione di competenza	0,00	0,00	0,00
		<i>di cui già impegnato</i>	0,00	0,00	0,00
		<i>di cui fondo plur. vinc.</i>	0,00	0,00	0,00
		previsione di cassa	0,00		
Missione 05	Tutela e valorizzazione dei beni e delle attività culturali	previsione di competenza	25.682,00	25.682,00	25.682,00
		<i>di cui già impegnato</i>	0,00	0,00	0,00
		<i>di cui fondo plur. vinc.</i>	0,00	0,00	0,00
		previsione di cassa	26.054,74		
Missione 06	Politiche giovanili, sport e tempo libero	previsione di competenza	0,00	0,00	0,00
		<i>di cui già impegnato</i>	0,00	0,00	0,00
		<i>di cui fondo plur. vinc.</i>	0,00	0,00	0,00
		previsione di cassa	0,00		
Missione 07	Turismo	previsione di competenza	84.659,00	33.684,00	33.584,00
		<i>di cui già impegnato</i>	22.875,00	0,00	0,00
		<i>di cui fondo plur. vinc.</i>	0,00	0,00	0,00
		previsione di cassa	97.709,41		
Missione 08	Assetto del territorio ed edilizia abitativa	previsione di competenza	0,00	0,00	0,00
		<i>di cui già impegnato</i>	0,00	0,00	0,00
		<i>di cui fondo plur. vinc.</i>	0,00	0,00	0,00
		previsione di cassa	0,00		
Missione 09	Sviluppo sostenibile e tutela del territorio e dell'ambiente	previsione di competenza	128.653,41	5.000,00	5.000,00
		<i>di cui già impegnato</i>	82.153,41	0,00	0,00
		<i>di cui fondo plur. vinc.</i>	0,00	0,00	0,00
		previsione di cassa	134.687,93		
Missione 10	Trasporti e diritto alla mobilità	previsione di competenza	0,00	0,00	0,00
		<i>di cui già impegnato</i>	0,00	0,00	0,00
		<i>di cui fondo plur. vinc.</i>	0,00	0,00	0,00
		previsione di cassa	0,00		
Missione 11	Soccorso civile	previsione di competenza	10.550,00	8.250,00	8.250,00
		<i>di cui già impegnato</i>	0,00	0,00	0,00
		<i>di cui fondo plur. vinc.</i>	0,00	0,00	0,00
		previsione di cassa	29.408,25		
Missione 12	Diritti sociali, politiche sociali e famiglia	previsione di competenza	0,00	0,00	0,00
		<i>di cui già impegnato</i>	0,00	0,00	0,00
		<i>di cui fondo plur. vinc.</i>	0,00	0,00	0,00
		previsione di cassa	0,00		
Missione 13	Tutela della salute	previsione di competenza	29.000,00	29.000,00	29.000,00
		<i>di cui già impegnato</i>	0,00	0,00	0,00
		<i>di cui fondo plur. vinc.</i>	0,00	0,00	0,00
		previsione di cassa	33.701,11		
Missione 14	Sviluppo economico e competitività	previsione di competenza	0,00	0,00	0,00

## Documento Unico di Programmazione 2020/2022

		<i>di cui già impegnato</i>	0,00	0,00	0,00
		<i>di cui fondo plur. vinc.</i>	0,00	0,00	0,00
		previsione di cassa	0,00		
Missione 15	Politiche per il lavoro e la formazione professionale	previsione di competenza	0,00	0,00	0,00
		<i>di cui già impegnato</i>	0,00	0,00	0,00
		<i>di cui fondo plur. vinc.</i>	0,00	0,00	0,00
		previsione di cassa	0,00		
Missione 16	Agricoltura, politiche agroalimentari e pesca	previsione di competenza	0,00	0,00	0,00
		<i>di cui già impegnato</i>	0,00	0,00	0,00
		<i>di cui fondo plur. vinc.</i>	0,00	0,00	0,00
		previsione di cassa	0,00		
Missione 17	Energia e diversificazione delle fonti energetiche	previsione di competenza	0,00	0,00	0,00
		<i>di cui già impegnato</i>	0,00	0,00	0,00
		<i>di cui fondo plur. vinc.</i>	0,00	0,00	0,00
		previsione di cassa	18.760,01		
Missione 18	Relazioni con le altre autonomie territoriali e locali	previsione di competenza	0,00	0,00	0,00
		<i>di cui già impegnato</i>	0,00	0,00	0,00
		<i>di cui fondo plur. vinc.</i>	0,00	0,00	0,00
		previsione di cassa	0,00		
Missione 19	Relazioni internazionali	previsione di competenza	0,00	0,00	0,00
		<i>di cui già impegnato</i>	0,00	0,00	0,00
		<i>di cui fondo plur. vinc.</i>	0,00	0,00	0,00
		previsione di cassa	0,00		
Missione 20	Fondi e accantonamenti	previsione di competenza	113.264,77	118.831,33	118.831,33
		<i>di cui già impegnato</i>	0,00	0,00	0,00
		<i>di cui fondo plur. vinc.</i>	0,00	0,00	0,00
		previsione di cassa	2.500,00		
Missione 50	Debito pubblico	previsione di competenza	10.500,00	11.000,00	11.200,00
		<i>di cui già impegnato</i>	0,00	0,00	0,00
		<i>di cui fondo plur. vinc.</i>	0,00	0,00	0,00
		previsione di cassa	10.500,00		
Missione 60	Anticipazioni finanziarie	previsione di competenza	500.000,00	500.000,00	500.000,00
		<i>di cui già impegnato</i>	0,00	0,00	0,00
		<i>di cui fondo plur. vinc.</i>	0,00	0,00	0,00
		previsione di cassa	500.000,00		
Missione 99	Servizi per conto terzi	previsione di competenza	520.000,00	520.000,00	520.000,00
		<i>di cui già impegnato</i>	0,00	0,00	0,00
		<i>di cui fondo plur. vinc.</i>	0,00	0,00	0,00
		previsione di cassa	520.008,94		
	<b>TOTALI MISSIONI</b>	<b>previsione di competenza</b>	<b>2.101.558,10</b>	<b>1.890.240,52</b>	<b>1.890.340,52</b>
		<i>di cui già impegnato</i>	<b>124.794,10</b>	<b>0,00</b>	<b>0,00</b>
		<i>di cui fondo plur. vinc.</i>	<b>0,00</b>	<b>0,00</b>	<b>0,00</b>
		previsione di cassa	<b>2.352.309,51</b>		
	<b>TOTALE GENERALE SPESE</b>	<b>previsione di competenza</b>	<b>2.101.558,10</b>	<b>1.890.240,52</b>	<b>1.890.340,52</b>
		<i>di cui già impegnato</i>	<b>124.794,10</b>	<b>0,00</b>	<b>0,00</b>
		<i>di cui fondo plur. vinc.</i>	<b>0,00</b>	<b>0,00</b>	<b>0,00</b>
		previsione di cassa	<b>2.352.309,51</b>		



## ***Missione 1 - Servizi istituzionali, generali e di gestione***

La missione 1 viene così definita dal Glossario COFOG:

*“Amministrazione e funzionamento dei servizi generali, dei servizi statistici e informativi, delle attività per lo sviluppo dell’ente in una ottica di governance e partenariato e per la comunicazione istituzionale.*

*Amministrazione, funzionamento e supporto agli organi esecutivi e legislativi. Amministrazione e funzionamento dei servizi di pianificazione economica in generale e delle attività per gli affari e i servizi finanziari e fiscali. Sviluppo e gestione delle politiche per il personale.*

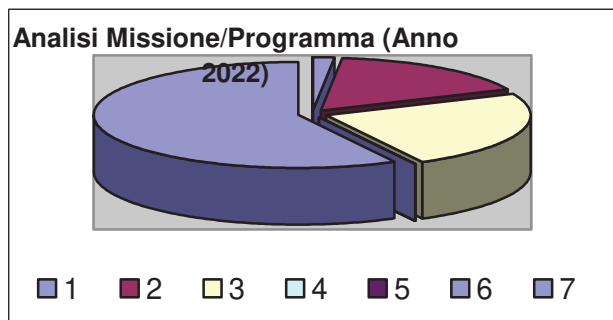
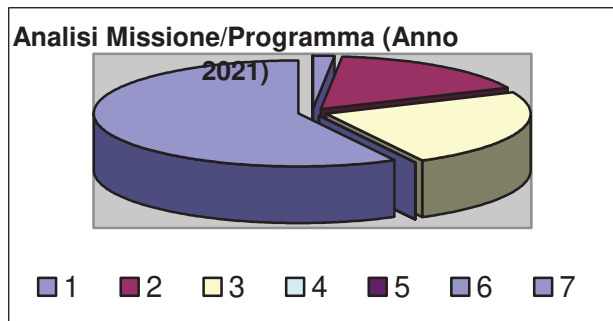
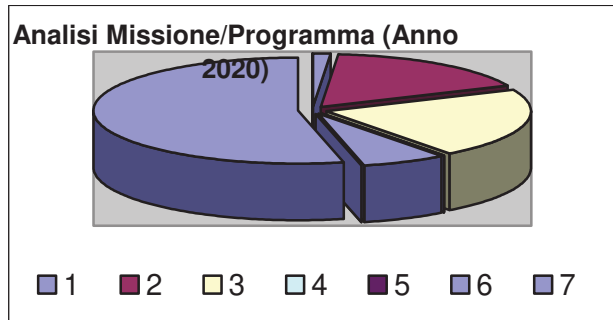
*Interventi che rientrano nell’ambito della politica regionale unitaria di carattere generale e di assistenza tecnica.”*

All’interno della Missione 1 si possono trovare i seguenti Programmi a cui fanno capo i rispettivi responsabili:

<b>Programma</b>			<b>Anno 2020</b>	<b>Anno 2021</b>	<b>Anno 2022</b>	<b>Responsabili</b>
1	Organi istituzionali	comp	2.800,00	2.800,00	2.800,00	TOCCI GIUSEPPE
		fpv	0,00	0,00	0,00	
		cassa	2.930,13			
2	Segreteria generale	comp	32.314,34	28.184,38	28.184,38	TOCCI GIUSEPPE
		fpv	0,00	0,00	0,00	
		cassa	43.966,55			
3	Gestione economica, finanziaria, programmazione, provveditorato	comp	40.550,00	40.550,00	40.550,00	TOCCI GIUSEPPE
		fpv	0,00	0,00	0,00	
		cassa	45.665,59			
4	Gestione delle entrate tributarie e servizi fiscali	comp	0,00	0,00	0,00	_____
		fpv	0,00	0,00	0,00	
		cassa	0,00			
5	Gestione dei beni demaniali e patrimoniali	comp	0,00	0,00	0,00	_____
		fpv	0,00	0,00	0,00	
		cassa	0,00			
6	Ufficio tecnico	comp	0,00	0,00	0,00	_____
		fpv	0,00	0,00	0,00	
		cassa	36.000,00			
7	Elezioni e consultazioni popolari - Anagrafe e stato civile	comp	0,00	0,00	0,00	_____
		fpv	0,00	0,00	0,00	
		cassa	0,00			
8	Statistica e sistemi informativi	comp	12.566,00	0,00	0,00	BRUNO FRANCO, TOCCI GIUSEPPE
		fpv	0,00	0,00	0,00	
		cassa	21.873,97			
9	Assistenza tecnico-amministrativa agli enti locali	comp	0,00	0,00	0,00	_____
		fpv	0,00	0,00	0,00	
		cassa	0,00			
10	Risorse umane	comp	0,00	0,00	0,00	_____
		fpv	0,00	0,00	0,00	
		cassa	0,00			
11	Altri servizi generali	comp	101.994,08	98.000,00	98.000,00	BRUNO FRANCO, TOCCI GIUSEPPE
		fpv	0,00	0,00	0,00	
		cassa	138.307,70			
12	Politica regionale unitaria per i servizi istituzionali, generali e	comp	0,00	0,00	0,00	_____

## Documento Unico di Programmazione 2020/2022

di gestione (solo per Regioni)	<i>fpv</i>	0,00	0,00	0,00
	cassa	0,00		
<b>TOTALI MISSIONE</b>	comp	<b>190.224,42</b>	<b>169.534,38</b>	<b>169.534,38</b>
	<i>fpv</i>	0,00	0,00	0,00
	cassa	<b>288.743,94</b>		



## *Missione 2 - Giustizia*

La missione 2 viene così definita dal Glossario COFOG:

*“Amministrazione, funzionamento per il supporto tecnico, amministrativo e gestionale per gli acquisti, i servizi e le manutenzioni di competenza locale necessari al funzionamento e mantenimento degli Uffici giudiziari cittadini e delle case circondariali. Interventi che rientrano nell’ambito della politica regionale unitaria in materia di giustizia.”*

All’interno della Missione 2 non risultano stanziamenti.

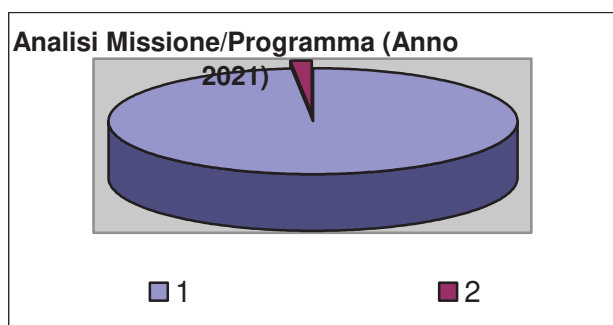
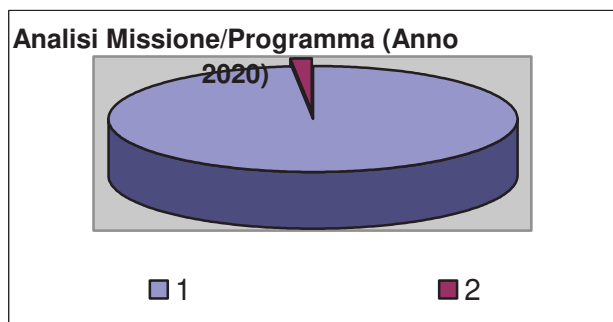
## Missione 3 - Ordine pubblico e sicurezza

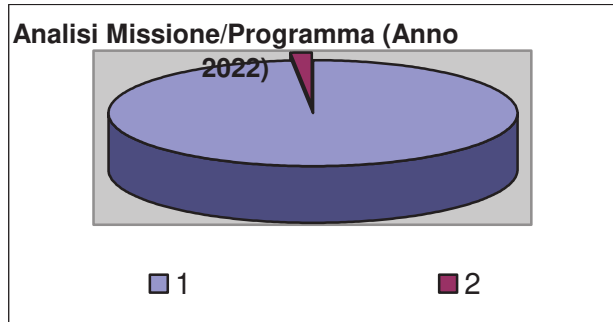
La missione 3 viene così definita dal Glossario COFOG:

*“Amministrazione e funzionamento delle attività collegate all’ordine pubblico e alla sicurezza a livello locale, alla polizia locale, commerciale e amministrativa. Sono incluse le attività di supporto alla programmazione, al coordinamento e al monitoraggio delle relative politiche. Sono comprese anche le attività in forma di collaborazione con altre forze di polizia presenti sul territorio. Interventi che rientrano nell’ambito della politica regionale unitaria in materia di ordine pubblico e sicurezza.”*

All’interno della Missione 3 si possono trovare i seguenti Programmi a cui fanno capo i rispettivi responsabili:

Programma			Anno 2020	Anno 2021	Anno 2022	Responsabili
1	Polizia locale e amministrativa	comp	481.524,50	461.758,81	461.758,81	BRUNO FRANCO, TOCCI GIUSEPPE
		fpv	0,00	0,00	0,00	
		cassa	676.796,35			
2	Sistema integrato di sicurezza urbana	comp	7.500,00	7.500,00	7.500,00	BRUNO FRANCO, TOCCI GIUSEPPE
		fpv	0,00	0,00	0,00	
		cassa	13.438,83			
<b>TOTALI MISSIONE</b>		comp	<b>489.024,50</b>	<b>469.258,81</b>	<b>469.258,81</b>	
		fpv	<b>0,00</b>	<b>0,00</b>	<b>0,00</b>	
		cassa	<b>690.235,18</b>			





## ***Missione 4 - Istruzione e diritto allo studio***

La missione 4 viene così definita dal Glossario COFOG:

*“Amministrazione, funzionamento ed erogazione di istruzione di qualunque ordine e grado per l’obbligo formativo e dei servizi connessi (quali assistenza scolastica, trasporto e refezione), ivi inclusi gli interventi per l’edilizia scolastica e l’edilizia residenziale per il diritto allo studio. Sono incluse le attività di supporto alla programmazione, al coordinamento e al monitoraggio delle politiche per l’istruzione. Interventi che rientrano nell’ambito della politica regionale unitaria in materia di istruzione e diritto allo studio.”*

All’interno della Missione 4 non risultano stanziamenti.

## ***Missione 5 - Tutela e valorizzazione dei beni e delle attività culturali***

La missione 5 viene così definita dal Glossario COFOG:

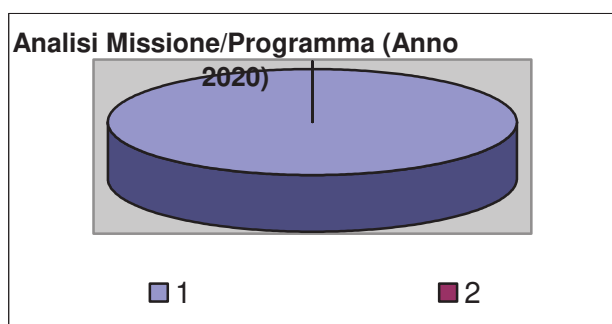
*“Amministrazione e funzionamento delle attività di tutela e sostegno, di ristrutturazione e manutenzione dei beni di interesse storico, artistico e culturale e del patrimonio archeologico e architettonico*

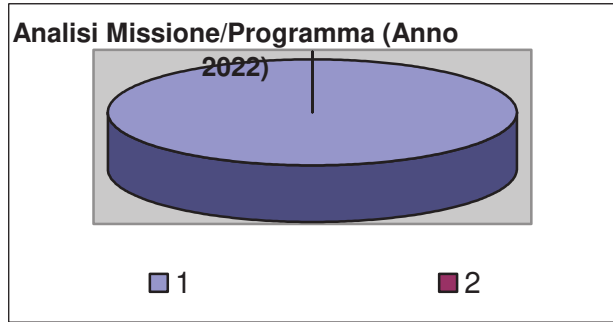
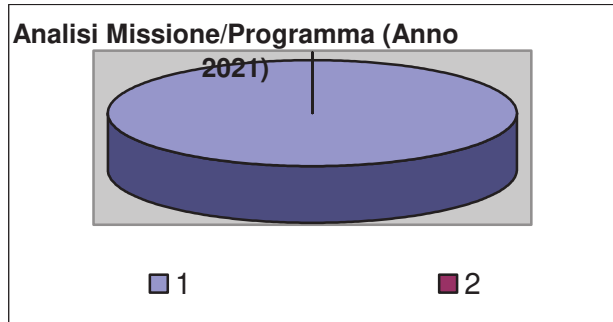
*Amministrazione, funzionamento ed erogazione di servizi culturali e di sostegno alle strutture e alle attività culturali non finalizzate al turismo. Sono incluse le attività di supporto alla programmazione, al coordinamento e al monitoraggio delle relative politiche.*

*Interventi che rientrano nell’ambito della politica regionale unitaria in materia di tutela e valorizzazione dei beni e delle attività culturali.”*

All’interno della Missione 5 si possono trovare i seguenti Programmi a cui fanno capo i rispettivi responsabili:

<i><b>Programma</b></i>			<i><b>Anno 2020</b></i>	<i><b>Anno 2021</b></i>	<i><b>Anno 2022</b></i>	<i><b>Responsabili</b></i>
1	Valorizzazione dei beni di interesse storico	comp	25.682,00	25.682,00	25.682,00	TOCCI GIUSEPPE
		fpv	0,00	0,00	0,00	
		cassa	26.054,74			
2	Attività culturali e interventi diversi nel settore culturale	comp	0,00	0,00	0,00	_____
		fpv	0,00	0,00	0,00	
		cassa	0,00			
<b>TOTALI MISSIONE</b>		comp	<b>25.682,00</b>	<b>25.682,00</b>	<b>25.682,00</b>	
		fpv	<b>0,00</b>	<b>0,00</b>	<b>0,00</b>	
		cassa	<b>26.054,74</b>			







## ***Missione 6 - Politiche giovanili, sport e tempo libero***

La missione 6 viene così definita dal Glossario COFOG:

*“Amministrazione e funzionamento di attività sportive, ricreative e per i giovani, incluse la fornitura di servizi sportivi e ricreativi, le misure di sostegno alle strutture per la pratica dello sport o per eventi sportivi e ricreativi e le misure di supporto alla programmazione, al coordinamento e al monitoraggio delle relative politiche. Interventi che rientrano nell’ambito della politica regionale unitaria in materia di politiche giovanili, per lo sport e il tempo libero.”*

All’interno della Missione 6 non risultano stanziamenti.

## *Missione 7 - Turismo*

La missione 7 viene così definita dal Glossario COFOG:

*“Amministrazione e funzionamento delle attività e dei servizi relativi al turismo e per la promozione e lo sviluppo del turismo sul territorio, ivi incluse le attività di supporto alla programmazione, al coordinamento e al monitoraggio delle relative politiche. Interventi che rientrano nell’ambito della politica regionale unitaria in materia di turismo.”*

All’interno della Missione 7 si possono trovare i seguenti Programmi a cui fanno capo i rispettivi responsabili:

<i>Programma</i>			<i>Anno 2020</i>	<i>Anno 2021</i>	<i>Anno 2022</i>	<i>Responsabili</i>
1	Sviluppo e la valorizzazione del turismo	comp	84.659,00	33.684,00	33.584,00	TOCCI GIUSEPPE
		fpv	0,00	0,00	0,00	
		cassa	97.709,41			
<b>TOTALI MISSIONE</b>		comp	<b>84.659,00</b>	<b>33.684,00</b>	<b>33.584,00</b>	
		fpv	<b>0,00</b>	<b>0,00</b>	<b>0,00</b>	
		cassa	<b>97.709,41</b>			

## ***Missione 8 - Assetto del territorio ed edilizia abitativa***

La missione 8 viene così definita dal Glossario COFOG:

*“Amministrazione, funzionamento e fornitura dei servizi e delle attività relativi alla pianificazione e alla gestione del territorio e per la casa, ivi incluse le attività di supporto alla programmazione, al coordinamento e al monitoraggio delle relative politiche. Interventi che rientrano nell’ambito della politica regionale unitaria in materia di assetto del territorio e di edilizia abitativa.”*

All’interno della Missione 8 non risultano stanziamenti.

## ***Missione 9 - Sviluppo sostenibile e tutela del territorio e dell'ambiente***

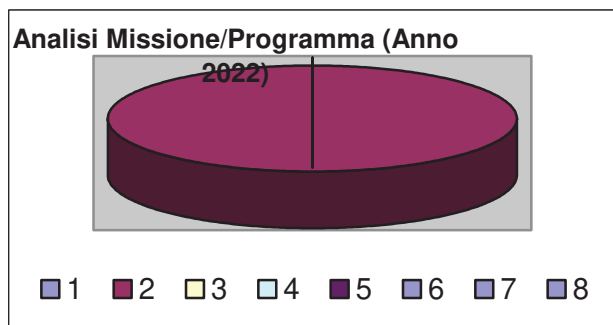
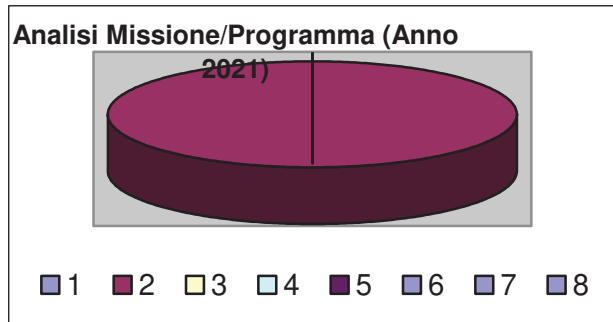
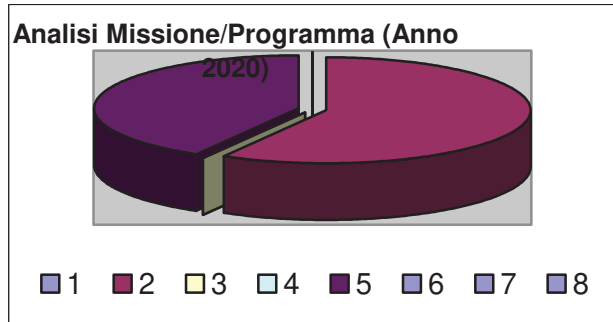
La missione 9 viene così definita dal Glossario COFOG:

*“Amministrazione e funzionamento delle attività e dei servizi connessi alla tutela dell’ambiente, del territorio, delle risorse naturali e delle biodiversità, di difesa del suolo e dall’inquinamento del suolo, dell’acqua e dell’aria*

*Amministrazione, funzionamento e fornitura dei servizi inerenti l’igiene ambientale, lo smaltimento dei rifiuti e la gestione del servizio idrico. Sono incluse le attività di supporto alla programmazione, al coordinamento e al monitoraggio delle relative politiche. Interventi che rientrano nell’ambito della politica regionale unitaria in materia di sviluppo sostenibile e tutela del territorio e dell’ambiente.”*

All’interno della Missione 9 si possono trovare i seguenti Programmi a cui fanno capo i rispettivi responsabili:

<i><b>Programma</b></i>			<i><b>Anno 2020</b></i>	<i><b>Anno 2021</b></i>	<i><b>Anno 2022</b></i>	<i><b>Responsabili</b></i>
1	Difesa del suolo	comp	0,00	0,00	0,00	_____
		fpv	0,00	0,00	0,00	
		cassa	0,00			
2	Tutela, valorizzazione e recupero ambientale	comp	75.098,52	5.000,00	5.000,00	TOCCI GIUSEPPE
		fpv	0,00	0,00	0,00	
		cassa	78.813,02			
3	Rifiuti	comp	0,00	0,00	0,00	_____
		fpv	0,00	0,00	0,00	
		cassa	0,00			
4	Servizio idrico integrato	comp	0,00	0,00	0,00	_____
		fpv	0,00	0,00	0,00	
		cassa	0,00			
5	Aree protette, parchi naturali, protezione naturalistica e forestazione	comp	53.554,89	0,00	0,00	TOCCI GIUSEPPE
		fpv	0,00	0,00	0,00	
		cassa	55.874,91			
6	Tutela e valorizzazione delle risorse idriche	comp	0,00	0,00	0,00	_____
		fpv	0,00	0,00	0,00	
		cassa	0,00			
7	Sviluppo sostenibile territorio montano piccoli Comuni	comp	0,00	0,00	0,00	_____
		fpv	0,00	0,00	0,00	
		cassa	0,00			
8	Qualità dell'aria e riduzione dell'inquinamento	comp	0,00	0,00	0,00	_____
		fpv	0,00	0,00	0,00	
		cassa	0,00			
<b>TOTALI MISSIONE</b>		comp	<b>128.653,41</b>	<b>5.000,00</b>	<b>5.000,00</b>	
		fpv	<b>0,00</b>	<b>0,00</b>	<b>0,00</b>	
		cassa	<b>134.687,93</b>			



## ***Missione 10 - Trasporti e diritto alla mobilità***

La missione 10 viene così definita dal Glossario COFOG:

*“Amministrazione, funzionamento e regolamentazione delle attività inerenti la pianificazione, la gestione e l'erogazione di servizi relativi alla mobilità sul territorio. Sono incluse le attività di supporto alla programmazione, al coordinamento e al monitoraggio delle relative politiche. Interventi che rientrano nell'ambito della politica regionale unitaria in materia di trasporto e diritto alla mobilità.”*

All'interno della Missione 10 non risultano stanziamenti.

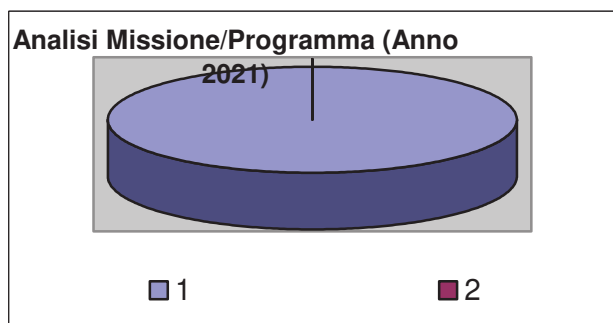
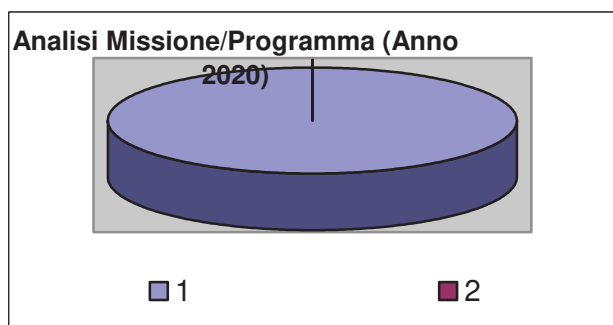
## Missione 11 - Soccorso civile

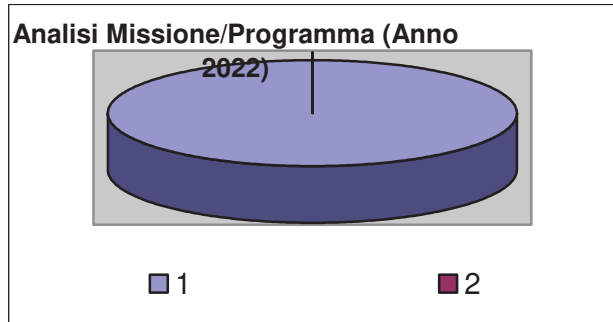
La missione 11 viene così definita dal Glossario COFOG:

*“Amministrazione e funzionamento delle attività relative agli interventi di protezione civile sul territorio, per la previsione, la prevenzione, il soccorso e il superamento delle emergenze e per fronteggiare le calamità naturali. Programmazione, coordinamento e monitoraggio degli interventi di soccorso civile sul territorio, ivi comprese anche le attività in forma di collaborazione con altre amministrazioni competenti in materia. Interventi che rientrano nell’ambito della politica regionale unitaria in materia di soccorso civile.”*

All’interno della Missione 11 si possono trovare i seguenti Programmi a cui fanno capo i rispettivi responsabili:

Programma			Anno 2020	Anno 2021	Anno 2022	Responsabili
1	Sistema di protezione civile	comp	10.550,00	8.250,00	8.250,00	BRUNO FRANCO
		fpv	0,00	0,00	0,00	
		cassa	29.408,25			
2	Interventi a seguito di calamità naturali	comp	0,00	0,00	0,00	BRUNO FRANCO
		fpv	0,00	0,00	0,00	
		cassa	0,00			
<b>TOTALI MISSIONE</b>		comp	<b>10.550,00</b>	<b>8.250,00</b>	<b>8.250,00</b>	
		fpv	<b>0,00</b>	<b>0,00</b>	<b>0,00</b>	
		cassa	<b>29.408,25</b>			







## ***Missione 12 - Diritti sociali, politiche sociali e famiglia***

La missione 12 viene così definita dal Glossario COFOG:

*“Amministrazione, funzionamento e fornitura dei servizi e delle attività in materia di protezione sociale a favore e a tutela dei diritti della famiglia, dei minori, degli anziani, dei disabili, dei soggetti a rischio di esclusione sociale, ivi incluse le misure di sostegno e sviluppo alla cooperazione e al terzo settore che operano in tale ambito. Sono incluse le attività di supporto alla programmazione, al coordinamento e al monitoraggio delle relative politiche. Interventi che rientrano nell’ambito della politica regionale unitaria in materia di diritti sociali e famiglia.”*

All’interno della Missione 12 non risultano stanziamenti.

## Missione 13 - Tutela della salute

La missione 13 viene così definita dal Glossario COFOG:

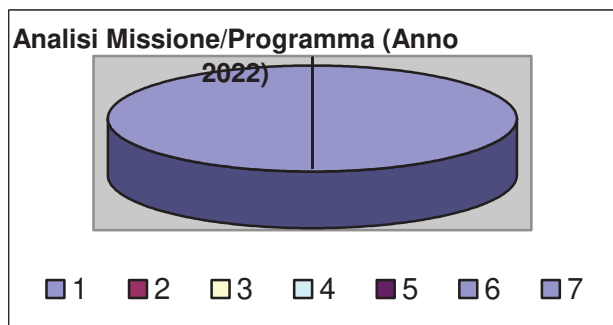
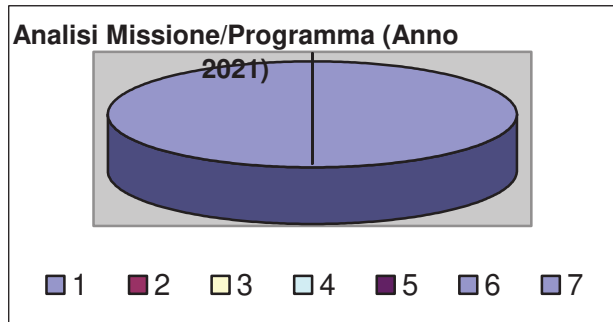
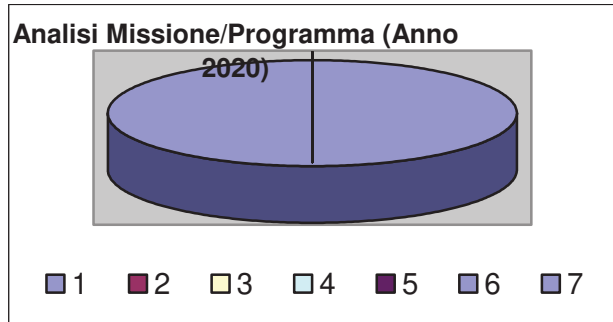
“Amministrazione, funzionamento e fornitura dei servizi e delle attività per la prevenzione, la tutela e la cura della salute. Comprende l’edilizia sanitaria.

Programmazione, coordinamento e monitoraggio delle politiche a tutela della salute sul territorio.

Interventi che rientrano nell’ambito della politica regionale unitaria in materia di tutela della salute.”

All’interno della Missione 13 si possono trovare i seguenti Programmi a cui fanno capo i rispettivi responsabili:

Programma			Anno 2020	Anno 2021	Anno 2022	Responsabili
1	Servizio sanitario regionale - finanziamento ordinario corrente per la garanzia dei LEA	comp	0,00	0,00	0,00	_____
		fpv	0,00	0,00	0,00	
		cassa	0,00			
2	Servizio sanitario regionale - finanziamento aggiuntivo corrente per livelli di assistenza superiori ai LEA	comp	0,00	0,00	0,00	_____
		fpv	0,00	0,00	0,00	
		cassa	0,00			
3	Servizio sanitario regionale - finanziamento aggiuntivo corrente per la copertura dello squilibrio di bilancio corrente	comp	0,00	0,00	0,00	_____
		fpv	0,00	0,00	0,00	
		cassa	0,00			
4	Servizio sanitario regionale - ripiano di disavanzi sanitari relativi ad esercizi pregressi	comp	0,00	0,00	0,00	_____
		fpv	0,00	0,00	0,00	
		cassa	0,00			
5	Servizio sanitario regionale - Investimenti sanitari	comp	0,00	0,00	0,00	_____
		fpv	0,00	0,00	0,00	
		cassa	0,00			
6	Servizio sanitario regionale - restituzione maggiori gettiti SSN	comp	0,00	0,00	0,00	_____
		fpv	0,00	0,00	0,00	
		cassa	0,00			
7	Ulteriori spese in materia sanitaria	comp	29.000,00	29.000,00	29.000,00	TOCCI GIUSEPPE
		fpv	0,00	0,00	0,00	
		cassa	33.701,11			
<b>TOTALI MISSIONE</b>		comp	<b>29.000,00</b>	<b>29.000,00</b>	<b>29.000,00</b>	
		fpv	<b>0,00</b>	<b>0,00</b>	<b>0,00</b>	
		cassa	<b>33.701,11</b>			



## ***Missione 14 - Sviluppo economico e competitività***

La missione 14 viene così definita dal Glossario COFOG:

*“Amministrazione e funzionamento delle attività per la promozione dello sviluppo e della competitività del sistema economico locale, ivi inclusi i servizi e gli interventi per lo sviluppo sul territorio delle attività produttive, del commercio, dell’artigianato, dell’industria e dei servizi di pubblica utilità.*

*Attività di promozione e valorizzazione dei servizi per l’innovazione, la ricerca e lo sviluppo tecnologico del territorio. Sono incluse le attività di supporto alla programmazione, al coordinamento e al monitoraggio delle relative politiche. Interventi che rientrano nell’ambito della politica regionale unitaria in materia di sviluppo economico e competitività.”*

All’interno della Missione 14 non risultano stanziamenti.

## ***Missione 15 - Politiche per il lavoro e la formazione professionale***

La missione 15 viene così definita dal Glossario COFOG:

*“Amministrazione e funzionamento delle attività di supporto: alle politiche attive di sostegno e promozione dell’occupazione e dell’inserimento nel mercato del lavoro; alle politiche passive del lavoro a tutela dal rischio di disoccupazione; alla promozione, sostegno e programmazione della rete dei servizi per il lavoro e per la formazione e l’orientamento professionale.*

*Sono incluse le attività di supporto alla programmazione, al coordinamento e al monitoraggio delle relative politiche, anche per la realizzazione di programmi comunitari. Interventi che rientrano nell’ambito della politica regionale unitaria in materia di lavoro e formazione professionale.”*

All’interno della Missione 15 non risultano stanziamenti.

## ***Missione 16 - Agricoltura, politiche agroalimentari e pesca***

La missione 16 viene così definita dal Glossario COFOG:

*“Amministrazione, funzionamento ed erogazione di servizi inerenti lo sviluppo sul territorio delle aree rurali, dei settori agricolo e agroindustriale, alimentare, forestale, zootecnico, della caccia, della pesca e dell’acquacoltura. Programmazione, coordinamento e monitoraggio delle relative politiche sul territorio anche in raccordo con la programmazione comunitaria e statale. Interventi che rientrano nell’ambito della politica regionale unitaria in materia di agricoltura, sistemi agroalimentari, caccia e pesca.”*

All’interno della Missione 16 non risultano stanziamenti.

## ***Missione 17 - Energia e diversificazione delle fonti energetiche***

La missione 17 viene così definita dal Glossario COFOG:

*“Programmazione del sistema energetico e razionalizzazione delle reti energetiche nel territorio, nell’ambito del quadro normativo e istituzionale comunitario e statale. Attività per incentivare l’uso razionale dell’energia e l’utilizzo delle fonti rinnovabili.*

*Programmazione e coordinamento per la razionalizzazione e lo sviluppo delle infrastrutture e delle reti energetiche sul territorio.*

*Interventi che rientrano nell’ambito della politica regionale unitaria in materia di energia e diversificazione delle fonti energetiche.”*

All’interno della Missione 17 si possono trovare i seguenti Programmi a cui fanno capo i rispettivi responsabili:

<b><i>Programma</i></b>			<b><i>Anno 2020</i></b>	<b><i>Anno 2021</i></b>	<b><i>Anno 2022</i></b>	<b><i>Responsabili</i></b>
1	Fonti energetiche	comp	0,00	0,00	0,00	TOCCI GIUSEPPE
		fpv	0,00	0,00	0,00	
		cassa	16.621,28			
<b>TOTALI MISSIONE</b>		comp	<b>0,00</b>	<b>0,00</b>	<b>0,00</b>	
		fpv	<b>0,00</b>	<b>0,00</b>	<b>0,00</b>	
		cassa	<b>16.621,28</b>			

## ***Missione 18 - Relazioni con le altre autonomie territoriali e locali***

La missione 18 viene così definita dal Glossario COFOG:

*“Erogazioni ad altre amministrazioni territoriali e locali per finanziamenti non riconducibili a specifiche missioni, per trasferimenti a fini perequativi, per interventi in attuazione del federalismo fiscale di cui alla legge delega n.42/2009.*

*Comprende le concessioni di crediti a favore delle altre amministrazioni territoriali e locali non riconducibili a specifiche missioni.*

*Interventi che rientrano nell’ambito della politica regionale unitaria per le relazioni con le altre autonomie territoriali.”*

All’interno della Missione 18 non risultano stanziamenti.



## ***Missione 19 - Relazioni internazionali***

La missione 19 viene così definita dal Glossario COFOG:

*“Amministrazione e funzionamento delle attività per i rapporti e la partecipazione ad associazioni internazionali di regioni ed enti locali, per i programmi di promozione internazionale e per la cooperazione internazionale allo sviluppo. Interventi che rientrano nell’ambito della politica regionale di cooperazione territoriale transfrontaliera.”*

All’interno della Missione 19 non risultano stanziamenti.

## Missione 20 - Fondi e accantonamenti

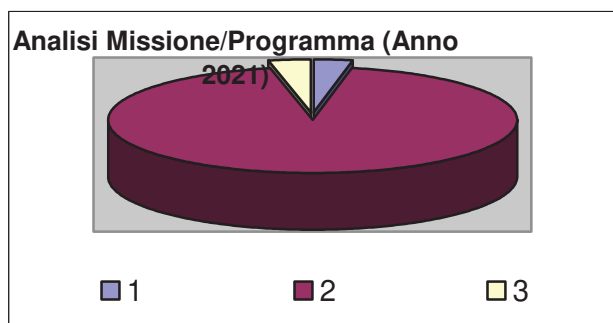
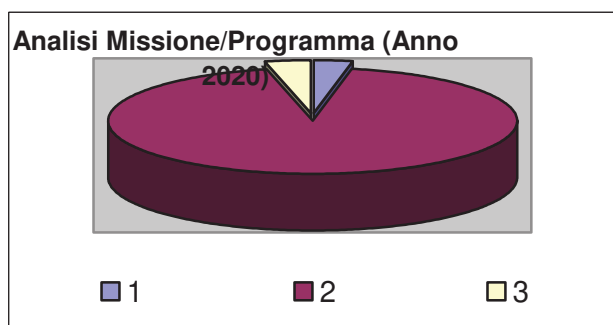
La missione 20 viene così definita dal Glossario COFOG:

*“Accantonamenti a fondi di riserva per le spese obbligatorie e per le spese impreviste, a fondi speciali per leggi che si perfezionano successivamente all’approvazione del bilancio, al fondo crediti di dubbia esigibilità.*

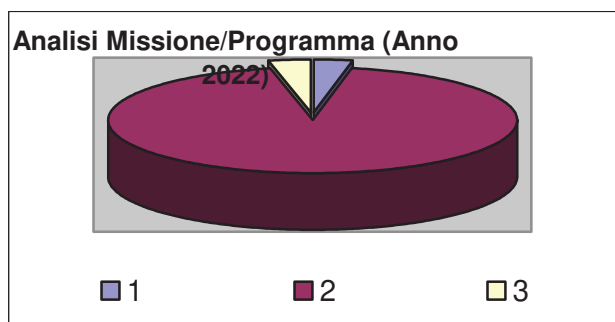
*Non comprende il fondo pluriennale vincolato.”*

All’interno della Missione 20 si possono trovare i seguenti Programmi a cui fanno capo i rispettivi responsabili:

Programma			Anno 2020	Anno 2021	Anno 2022	Responsabili
1	Fondo di riserva	comp	3.500,00	3.500,00	3.500,00	TOCCI GIUSEPPE
		fpv	0,00	0,00	0,00	
		cassa	2.500,00			
2	Fondo crediti di dubbia esigibilità	comp	105.764,77	111.331,33	111.331,33	BRUNO FRANCO, TOCCI GIUSEPPE
		fpv	0,00	0,00	0,00	
		cassa	0,00			
3	Altri fondi	comp	4.000,00	4.000,00	4.000,00	
		fpv	0,00	0,00	0,00	
		cassa	0,00			
<b>TOTALI MISSIONE</b>		comp	<b>113.264,77</b>	<b>118.831,33</b>	<b>118.831,33</b>	
		fpv	<b>0,00</b>	<b>0,00</b>	<b>0,00</b>	
		cassa	<b>2.500,00</b>			



## Documento Unico di Programmazione 2020/2022



Nella missione 20 si trovano obbligatoriamente almeno 3 Fondi che sono i seguenti:

- Fondo di riserva per la competenza
- Fondo di riserva di cassa
- Fondo crediti di dubbia esigibilità

Lo stanziamento del **Fondo di riserva di competenza** deve essere compreso tra un valore minimo determinato in base allo 0,3% delle spese correnti a un valore massimo del 2% delle spese correnti. Nel presente bilancio di previsione l'importo del Fondo di riserva di competenza è stato fissato nelle seguenti misure nel triennio:

	<i>Importo</i>	<i>%</i>
1° anno	€ 3.500,00	0,40%
2° anno	€ 3.500,00	0,40%
3° anno	€ 3.500,00	0,40%

Lo stanziamento del **Fondo di riserva di cassa** deve essere almeno pari allo 0,2% delle spese complessive ( Totale generale spese di bilancio ).

Nel presente bilancio di previsione l'importo del Fondo di riserva di cassa è stato fissato nelle seguenti misure:

	<i>Importo</i>	<i>%</i>
1° anno	€ 2.500,00	0,30%

Lo stanziamento del **Fondo crediti dubbia esigibilità** va calcolato secondo le percentuali previste dal D.lgs. 118/2011 e deve essere in aumento ogni anno sino ad arrivare al 100% a regime dal 2021. In particolare, le percentuali minime da coprire sono le seguenti: il 95% nel 2020 e il 100% dal 2021.

Nel presente bilancio di previsione l'importo del Fondo crediti di dubbia esigibilità è stato fissato nelle seguenti misure nel triennio:

	<i>Importo</i>	<i>%</i>
1° anno	€ 105.764,77	95%
2° anno	€ 111.331,33	100%
3° anno	€ 111.331,33	100%

## Documento Unico di Programmazione 2020/2022

Lo stanziamento del **Fondo Rinnovi Contrattuali** è stato calcolato sulla base del monte salari 2016 rivalutato del 3,48% . Su tale importo è stato calcolato un accantonamento dell'1,65% oltre oneri a titolo di incremento.

Il programma si propone di accantonare risorse finanziarie a copertura di rischi di nuove spese impreviste, di accantonare risorse finanziarie a copertura dei rischi sui crediti iscritti a patrimonio e di accantonare disponibilità di cassa a copertura di esigenze straordinarie di spesa.

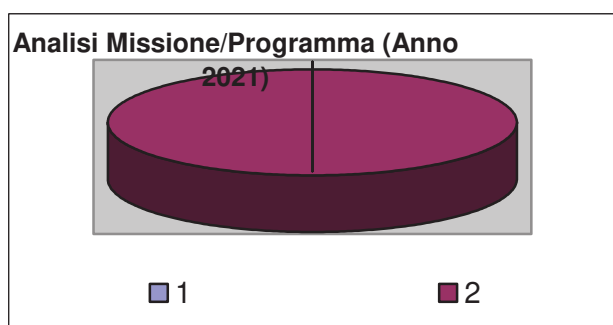
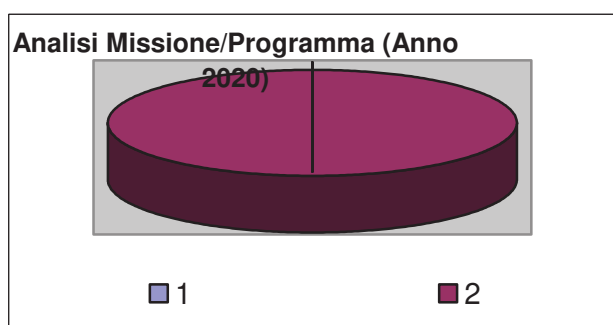
## Missione 50 - Debito pubblico

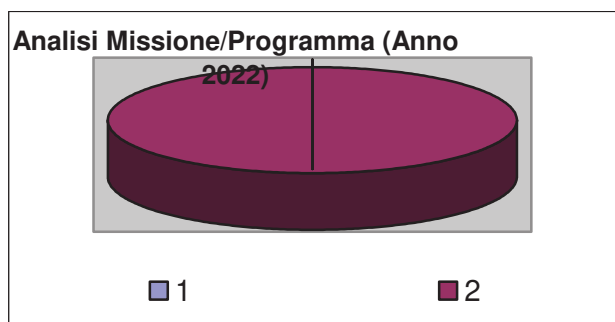
La missione 50 viene così definita dal Glossario COFOG:

*“Pagamento delle quote interessi e delle quote capitale sui mutui e sui prestiti assunti dall’ente e relative spese accessorie. Comprende le anticipazioni straordinarie.”*

All’interno della Missione 50 si possono trovare i seguenti Programmi a cui fanno capo i rispettivi responsabili:

Programma			Anno 2020	Anno 2021	Anno 2022	Responsabili
1	Quota interessi ammortamento mutui e prestiti obbligazionari	comp	0,00	0,00	0,00	TOCCI GIUSEPPE
		fpv	0,00	0,00	0,00	
		cassa	0,00			
2	Quota capitale ammortamento mutui e prestiti obbligazionari	comp	10.500,00	11.000,00	11.200,00	
		fpv	0,00	0,00	0,00	
		cassa	10.500,00			
<b>TOTALI MISSIONE</b>		comp	<b>10.500,00</b>	<b>11.000,00</b>	<b>11.200,00</b>	
		fpv	<b>0,00</b>	<b>0,00</b>	<b>0,00</b>	
		cassa	<b>10.500,00</b>			





**Obiettivi operativi:** La gestione del debito pubblico, secondo i principi della nuova contabilità armonizzata, è gestita all'interno della missione 50 – debito Pubblico. L'importo delle quote capitale dei mutui in ammortamento comprende l'ammontare delle quote capitale residue dei mutui in essere alla data odierna e in ammortamento al 31/12/2019. Al momento non sono previste assunzioni di nuovi mutui nel triennio 2020-2022.

## ***Missione 60 - Anticipazioni finanziarie***

La missione 60 viene così definita dal Glossario COFOG:

*“Spese sostenute per la restituzione delle risorse finanziarie anticipate dall’Istituto di credito che svolge il servizio di tesoreria, per fare fronte a momentanee esigenze di liquidità.”*

All’interno della Missione 60 si possono trovare i seguenti Programmi a cui fanno capo i rispettivi responsabili:

<b>Programma</b>			<b>Anno 2020</b>	<b>Anno 2021</b>	<b>Anno 2022</b>	<b>Responsabili</b>
1	Restituzione anticipazioni di tesoreria	comp	500.000,00	500.000,00	500.000,00	TOCCI GIUSEPPE
		fpv	0,00	0,00	0,00	
		cassa	500.000,00			
<b>TOTALI MISSIONE</b>		comp	<b>500.000,00</b>	<b>500.000,00</b>	<b>500.000,00</b>	
		fpv	<b>0,00</b>	<b>0,00</b>	<b>0,00</b>	
		cassa	<b>500.000,00</b>			

Riguarda le spese sostenute per la restituzione delle risorse finanziarie anticipate dall'Istituto di credito che svolge il servizio di tesoreria, per fare fronte a momentanee esigenze di liquidità.

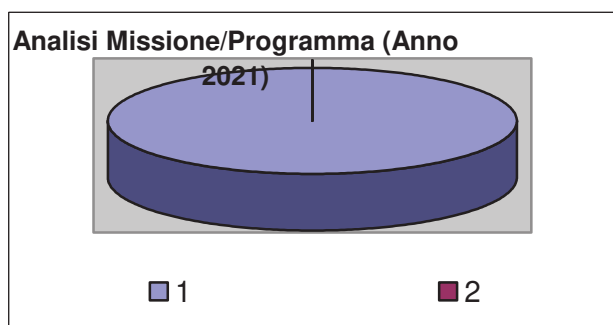
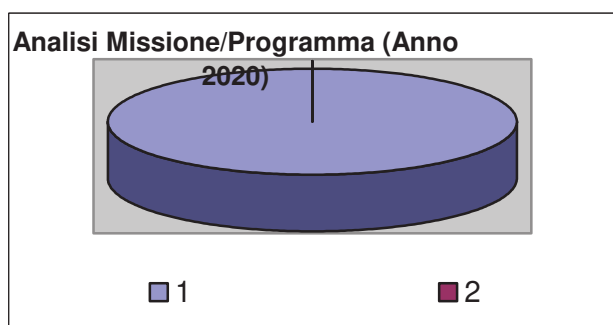
## Missione 99 - Servizi per conto terzi

La missione 99 viene così definita dal Glossario COFOG:

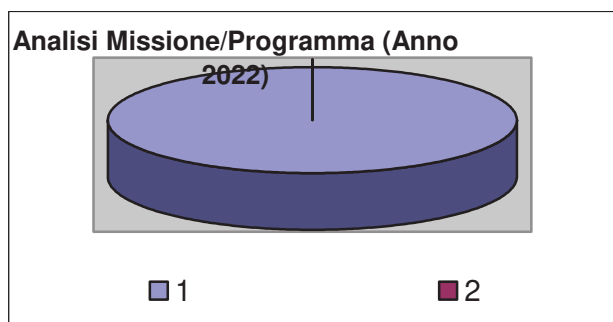
*“Spese effettuate per conto terzi. Partite di giro. Anticipazioni per il finanziamento del sistema sanitario nazionale.”*

All'interno della Missione 99 si possono trovare i seguenti Programmi a cui fanno capo i rispettivi responsabili:

Programma			Anno 2020	Anno 2021	Anno 2022	Responsabili
1	Servizi per conto terzi - Partite di giro	comp	520.000,00	520.000,00	520.000,00	TOCCI GIUSEPPE
		fpv	0,00	0,00	0,00	
		cassa	520.008,94			
2	Anticipazioni per il finanziamento del sistema sanitario nazionale	comp	0,00	0,00	0,00	_____
		fpv	0,00	0,00	0,00	
		cassa	0,00			
<b>TOTALI MISSIONE</b>		comp	<b>520.000,00</b>	<b>520.000,00</b>	<b>520.000,00</b>	
		fpv	<b>0,00</b>	<b>0,00</b>	<b>0,00</b>	
		cassa	<b>520.008,94</b>			







In riferimento all'organico, dotazione mezzi e dotazioni strumentali dei programmi della Missione 99, si evidenziano i seguenti elementi:

Non c'è uno specifico organico, né dotazione mezzi, né dotazioni strumentali in questa Missione. Comprende le spese per: ritenute previdenziali e assistenziali al personale; ritenute erariali; altre ritenute al personale per conto di terzi; restituzione di depositi cauzionali; spese per acquisti di beni e servizi per conto di terzi; spese per trasferimenti per conto terzi; anticipazione di fondi per il servizio economato; restituzione di depositi per spese contrattuali.

## *Analisi e valutazione degli impegni pluriennali già assunti*

In riferimento agli impegni pluriennali già assunti si ritiene di evidenziare nel dettaglio che si tratta dei seguenti:

<i>Impegno di Spesa</i>	<i>Anno 2020</i>	<i>Anno 2021</i>	<i>Anno 2022</i>
n° 2 - ASSISTENZA E MANUTENZIONE GIS MASTER E AGGIORNAMENTO CARTOGRAFIA	8.964,87	0,00	0,00
n° 4 - CED - AFFIDAMENTO DEL SERVIZIO DI MIGRAZIONE, ACQUISTO E CANONI PROGRAMMI INFORMATICI PER LA GESTIONE DELLA CONTABILITÀ, SEGRETERIA E PROTOCOLLO	4.367,60	0,00	0,00
n° 5 - CED – AFFIDAMENTO DEL SERVIZIO DI ACQUISTO PROGRAMMI INFORMATICI PER LA GESTIONE CENTRALIZZATA DEL SUAP - ASSUNZIONE IMPEGNI DI SPESA ANNO 2018-2019-2020 - CIG ZC625BD425	5.185,00	0,00	0,00
n° 7 - POLIZIA LOCALE - NOLEGGIO CON RISCATTO FINALE DI FOTOCOPIATRICE MULTIFUNZIONE 01/10/2018-30/09/2023	366,00	0,00	0,00
n° 8 - POLIZIA LOCALE - NOLEGGIO CON RISCATTO FINALE DI FOTOCOPIATRICE MULTIFUNZIONE 01/10/2018-30/09/2023	366,00	0,00	0,00
n° 10 - POLIZIA LOCALE - SERVIZIO DI TELEFONIA MOBILE E TRASMISSIONE DATI 01/10/2018-30/09/2020	439,20	0,00	0,00
n° 11 - POLIZIA LOCALE VIDEOSORVEGLIANZA - SERVIZIO DI TRASMISSIONE DATI ATTIVAZIONE NUOVE UTENZE	169,09	0,00	0,00
n° 114 - Servizio di assistenza software applicativo e conservazione documentale per i Comuni di Salmour, Sant' Albano Stura e Trinità Triennio 2019-2021 - Trattativa Diretta Mepa nr. 773577.	13.795,76	13.795,76	0,00
n° 136 - Fornitura di carburante per gli automezzi della Polizia Locale mediante Fuel Card - adesione Accordo Quadro Consip Fuel Card 1 - periodo 1.6.2019 - 24.01.2022	7.000,00	7.000,00	0,00
n° 237 - CED - interconnessione del Comune di Salmour alla rete RUPAR	1.251,72	0,00	0,00
n° 240 - Fornitura di energia elettrica anno 2020. Adesione a Convenzione SCR Piemonte.	1.000,00	0,00	0,00
n° 252 - Affidamento del servizio di assistenza software per il Comune di Genola triennio 2019-2021. Ditta It@ledit. CIG Z6327B2926. Assunzione impegni di spesa.	14.707,71	14.707,71	0,00
n° 270 - Compenso al Revisore dei Conti anno 2020	5.000,00	5.000,00	0,00
<b>TOTALE IMPEGNI:</b>	<b>62.612,95</b>	<b>40.503,47</b>	<b>0,00</b>

*Valutazione della situazione economico-finanziaria degli  
organismi gestionali esterni*

Non vi sono partecipate in perdita per le quali l'Unione stia ripianando il deficit.

***Programmazione Lavori Pubblici in conformità al programma triennale***

Viste le disposizioni relative alla programmazione dei lavori pubblici si da atto che non risultano, al momento, previsti nel comparto investimenti del bilancio di previsione nuovi interventi di importo superiore ad Euro 100.000,00.

***Programmazione fabbisogno personale a livello triennale e annuale***

La situazione del personale in servizio alla data della presente relazione è la seguente:

<b>Profilo professionale</b>	<b>Categoria giuridica</b>	<b>Nr. posti in organico</b>	<b>Nr. posti coperti</b>	<b>Nr. posti vacanti</b>
Istruttore direttivo tecnico	D	4	0	4
Istruttore tecnico (part-time 18 ore settimanali)	C	1	1	0
Capo servizio Polizia locale	D	1	1	0
Capo servizio Polizia Amministrativa	D	1	1	0
Istruttore direttivo Polizia Locale	D	1	1	0
Istruttore direttivo informatico	D	1	0	1
Istruttore direttivo amministrativo	D	1	0	1
Istruttore finanziario	C	1	1	0
Agente Polizia locale	C	3	3	0
Istruttore bibliotecario (part-time 23 ore settimanali)	C	1	1	0
		<b>15</b>	<b>9</b>	<b>6</b>

Delibera di Giunta nr. 56 del 19/11/2018:

**1) In relazione al personale in soprannumero:**

Di dare atto che nell'ente non sono presenti dipendenti in soprannumero o in eccedenza, e che pertanto l'ente non deve avviare nel corso dell'anno 2020 procedure per la dichiarazione di esubero di dipendenti;

**2) in relazione al fabbisogno di personale:**

Non sono previste assunzioni nel triennio 2020-2022.

*Piano alienazioni e valorizzazioni beni patrimoniali*

L'Unione non ha redatto il Piano delle alienazioni e valorizzazioni beni patrimoniali.

L'Unione non è proprietaria di beni immobili.

I beni mobili sono riconducibili ai veicoli di servizio e alle dotazioni degli uffici, la cui dismissione coincide con la perdita di qualsiasi utile funzionalità.

## *Programma biennale degli acquisiti di forniture e servizi*

Secondo quanto stabilito dall' art.21 del D.Lgs. 50/2016 del 19/04/2016:

– comma 1: “ Le amministrazioni aggiudicatrici adottano il programma biennale degli acquisti di beni e servizi e il programma triennale dei lavori pubblici, nonché i relativi aggiornamenti annuali. I programmi sono approvati nel rispetto dei documenti programmatici e in coerenza con il bilancio e, per gli enti locali, secondo le norme che disciplinano la programmazione economico-finanziaria degli enti”.

– comma 6:”Il programma biennale di forniture e servizi e i relativi aggiornamenti annuali contengono gli acquisti di beni e di servizi di importo unitario stimato pari o superiore a 40.000 euro. Nell’ambito del programma, le amministrazioni aggiudicatrici individuano i bisogni che possono essere soddisfatti con capitali privati. Le amministrazioni pubbliche comunicano, entro il mese di ottobre, l’elenco delle acquisizioni di forniture e servizi d’importo superiore a 1 milione di euro che prevedono di inserire nella programmazione biennale al Tavolo tecnico dei soggetti di cui all'articolo 9, comma 2, del decreto legge 24 aprile 2014, n. 66, convertito, con modificazioni, dalla legge 23 giugno 2014, n. 89, che li utilizza ai fini dello svolgimento dei compiti e delle attività ad esso attribuiti. Per le acquisizioni di beni e servizi informatici e di connettività le amministrazioni aggiudicatrici tengono conto di quanto previsto dall’articolo 1, comma 513, della legge 28 dicembre 2015, n. 208”.

Il Programma Biennale di forniture e servizi 2019/2020 non prevede acquisti di beni e servizi pari e superiori ad € 40.000.

***Piano triennale di razionalizzazione delle dotazioni strumentali,  
delle autovetture di servizio e dei beni immobili***

Delibera di Consiglio dell'Unione nr. 4 dell'11 marzo 2019, avente ad oggetto "Adozione piano triennale per l'individuazione di misure finalizzate alla razionalizzazione dell'utilizzo delle dotazioni strumentali che corredano le stazioni di lavoro nell'automazione d'ufficio. Art. 2, commi 594 e ss. della legge n. 244/2007"



## *Programma incarichi di collaborazione autonoma*

### **Riferimenti normativi:**

- l'art. 42, comma 2, lett. b), D. Lgs. 18 agosto 2000, n. 267 che prevede che l'organo consiliare ha competenza in materia di programmi, relazioni previsionali e programmatiche, piani finanziari, programmi triennali e elenco annuale dei lavori pubblici, bilanci annuali e pluriennali e relative variazioni, rendiconto, piani territoriali ed urbanistici, programmi annuali e pluriennali per la loro attuazione, eventuali deroghe ad essi, pareri da rendere per dette materie;
- l'art. 3, c. 55, L. 24 dicembre 2007, n. 244 (Finanziaria 2008), come modificato dal ultimo dall'art. 46, c. 2, D.L. 25 giugno 2008, n. 112, il quale stabilisce che gli enti locali possono stipulare contratti di collaborazione autonoma, indipendentemente dall'oggetto della prestazione, solo con riferimento alle attività istituzionali stabilite dalla legge o previste nel programma approvato dal Consiglio ai sensi dell'art. 42, c. 2, D.Lgs. 18 agosto 2000, n. 267;
- l'art. 3, c. 56, L. 24 dicembre 2007, n. 244 (Finanziaria 2008), come modificato dal ultimo dall'art. 46, c. 3, D.L. 25 giugno 2008, n. 112, stabilisce che: *“Con il regolamento di cui all'articolo 89 del decreto legislativo 18 agosto 2000, n. 267, sono fissati, in conformità a quanto stabilito dalle disposizioni vigenti, i limiti, i criteri e le modalità per l'affidamento di incarichi di collaborazione autonoma, che si applicano a tutte le tipologie di prestazioni. La violazione delle disposizioni regolamentari richiamate costituisce illecito disciplinare e determina responsabilità erariale. Il limite massimo della spesa annua per incarichi di collaborazione è fissato nel bilancio preventivo degli enti territoriali”*;
- l'art. 3, c. 57, L. 24 dicembre 2007, n. 244 (Finanziaria 2008), il quale, infine, statuisce che *“le disposizioni regolamentari di cui al comma 56 sono trasmesse, per estratto, alla sezione regionale di controllo della Corte dei conti entro trenta giorni dalla loro adozione.”*

L'art. 6, comma 7, del decreto legge n. 78/2010, convertito con legge n. 122/2010, al fine di valorizzare le professionalità interne alle P.A., ha stabilito che, a decorrere dal 2011, la spesa annuale per studi ed incarichi di consulenza sostenuta dalle amministrazioni pubbliche non possa essere superiore al 20% di quella sostenuta nell'esercizio finanziario del 2009. Tale limite, ulteriormente ridotto dall'art. 1, comma 5, del D.L. 31 agosto 2013, n. 101, opera con riferimento alle specifiche tipologie sopra citate (incarichi di studio ex art. 5 del D.P.R. n. 338/1994, che richiedono sempre la consegna di una relazione scritta ed incarichi di consulenza, che si sostanziano nella richiesta di un parere ad un esperto esterno).

Anche le suddette fattispecie (studi e consulenze) sono riconducibili alla categoria del contratto di lavoro autonomo, disciplinato dall'art. 7, comma 6, del decreto legislativo 30 marzo 2001, n. 165, pur non esaurendone il contenuto.

Tenuto conto delle vigenti disposizioni normative potranno essere conferiti incarichi di collaborazione autonoma nelle seguenti materie:

- urbanistica, catasto, gestione del territorio, del patrimonio e tutela ambientale
- sicurezza sul lavoro, lavori pubblici, forniture e servizi per la risoluzione di problematiche particolarmente complesse inerenti le procedure di appalto e la risoluzione di questioni tecniche o legali a tale ambito collegate
- realizzazione e gestione di opere pubbliche, di pubblica utilità e/o espropriazioni che richiedano l'organizzazione di procedimenti di particolare complessità, tra cui anche tipologie procedurali comprendenti elementi di valutazione tecnico-economica o specifiche interazioni o sinergie con soggetti proponenti di natura privata

## Documento Unico di Programmazione 2020/2022

- valutazione tecnica / legale degli strumenti finanziari (derivati) in essere
- supporto psico-pedagogico e supervisione equipe educativa asilo nido
- gestione di problematiche fiscali di particolare complessità
- risoluzione di particolari questioni o problematiche connotate da una significativa complessità di natura legale e finalizzate a prevenire e limitare la conflittualità ed il contenzioso

L'affidamento dei contratti di collaborazione dovrà avvenire nel rispetto dei presupposti di legge ed entro i tetti di spesa previsti dalle vigenti normative.

Di dare atto che il Dl 50/2017, articolo 21 bis c.2, sancisce che per gli enti locali che approveranno il bilancio preventivo dell'esercizio di riferimento entro il 31 dicembre dell'anno precedente e che hanno rispettato nell'anno precedente il saldo tra entrate finali e spese finali di cui all'articolo 9 della legge 24 dicembre 2012, n. 243 non si applicheranno le limitazioni di spese relative a:

- spese per studi e incarichi di consulenza;
- spese per relazioni pubbliche, convegni pubblicità e di rappresentanza;
- sponsorizzazioni;
- spese per attività di formazione.

## *Considerazioni Finali*

Si ritiene che il presente documento sia stato redatto in modo completo secondo i dettami della Legge e seppur corredato di una parte numerica si intende approvato negli orientamenti strategici in esso contenuti, mentre i dati relativi al bilancio previsionale saranno oggetto di apposita approvazione.

Data 23 dicembre 2019

Il Segretario Generale dell'Ente Dott. \_\_\_\_\_

oppure/Il Responsabile dei Servizi Finanziari Dott. \_\_\_\_\_