



Comune di San Giorgio Canavese
Città Metropolitana di Torino

RELAZIONE
AL RENDICONTO CONSUNTIVO
DELL'ESERCIZIO FINANZIARIO 2024

La relazione sulla gestione prevista dall'art. 11, commi 4 e 6, del D.Lgs. n. 118/2011 è il documento illustrativo della gestione dell'Ente, nonché dei fatti di rilievo verificatisi dopo la chiusura dell'esercizio e di ogni eventuale informazione utile ad una migliore comprensione dei dati contabili. Essa costituisce un utile indice di riferimento per orientarsi tra i numerosi allegati al rendiconto, di cui consente una più agevole comprensione.

La relazione al rendiconto della gestione costituisce il documento conclusivo al processo di programmazione, iniziato con l'approvazione del Bilancio di Previsione, con il quale si espone il rendiconto dell'attività svolta durante l'esercizio precedente.

Vengono, pertanto, esposti i risultati raggiunti, utilizzando le risorse di competenza, indicando il grado di realizzazione dei programmi e cercando di dare le spiegazioni dei risultati contabili e gestionali conseguiti, mettendo in evidenza le variazioni intervenute rispetto ai dati di previsione.

Il Conto del bilancio ha la funzione di rappresentare sinteticamente le risultanze della gestione, ponendo a confronto i dati di previsione, eventualmente modificati da variazioni in corso d'anno, con quelli derivanti dalle scritture contabili tenute nel corso dell'esercizio.

Questa relazione si propone quindi di esporre i dati più significativi dell'attività dell'Ente riportando le risultanze finali dell'esercizio.

Il bilancio di previsione per l'esercizio 2024 è stato approvato dal Consiglio Comunale in data 22/12/2023, con deliberazione n. 48; nella stessa seduta è stato approvato l'aggiornamento del D.U.P. Documento Unico di Programmazione per il triennio 2024/2026, con deliberazione n. 47.

Nel corso dell'esercizio 2024, successivamente all'approvazione definitiva del Bilancio di Previsione sono state apportate al bilancio stesso alcune variazioni adottate sia con provvedimenti di Giunta che di Consiglio, divenuti esecutivi ai sensi di legge, sia con provvedimenti del Responsabile del servizio finanziario come previsto dal D.Lgs. n. 118/2011. Si dà atto di aver approvato le seguenti variazioni di bilancio:

Organo deliberante	Numero	Data	Descrizione
Consiglio Comunale	6	23/02/2024	Bilancio di previsione 2024/2026 - Variazione di bilancio n.1
Giunta Comunale	48	06/04/2024	Variazione d'urgenza al bilancio di previsione 2024/2026 - Variazione n. 2 (ratificata con delibera Consiliare n. 15 del 27/04/2024)
Consiglio Comunale	19	24/05/2024	Bilancio di previsione 2024/2026 - Variazione di bilancio n.3
Giunta Comunale	92	07/06/2024	Variazione d'urgenza al bilancio di previsione 2024/2026 - Variazione n. 4 (ratificata con delibera Consiliare n. 25 del 05/07/2024)
Giunta Comunale	101	05/07/2024	Prelievo dal fondo di riserva (comunicata al Consiglio Comunale con delibera n. 29 del 31/07/2024)
Consiglio Comunale	26	05/07/2024	Bilancio di previsione 2024/2026 - Variazione di bilancio n.5
Consiglio Comunale	31	31/07/2024	Bilancio di previsione 2024/2026 - Variazione di bilancio n. 6
Giunta Comunale	127	12/09/2024	Prelievo dal fondo di riserva (comunicata al Consiglio Comunale con delibera n. 39 del 14/10/2024)
Consiglio Comunale	40	14/10/2024	Bilancio di previsione 2024/2026 - Variazione di bilancio n. 7
Consiglio Comunale	47	28/11/2024	Bilancio di previsione 2024/2026 - Variazione di bilancio n. 8

Il Consiglio Comunale, con deliberazione n. 30 del 31/07/2024, ha dato atto del permanere degli equilibri di bilancio dell'esercizio finanziario in corso, ai sensi dell'art. 193 e s.m.i. del D.Lgs. 267/2000.

RISULTANZE FINANZIARIE COMPLESSIVE

Il quadro generale riassuntivo dell'esercizio finanziario 2024 si può riassumere come segue:

	RESIDUI	COMPETENZA	TOTALE
Fondo cassa a inizio esercizio			1.319.000,93
Riscossioni	1.169.775,57	3.267.924,47	4.437.700,04
Pagamenti	432.370,56	4.252.258,46	<u>4.684.629,02</u>
Fondo cassa a fine esercizio			1.072.071,95
Residui attivi	1.201.973,92	1.129.920,21	2.331.894,13
Residui passivi	130.394,93	406.714,60	<u>537.109,53</u>
- Fondo Pluriennale Vincolato per spese correnti			20.671,32
- Fondo Pluriennale Vincolato per spese in conto capitale			1.976.038,94
Risultato di amministrazione al 31 dicembre			870.146,29

L'avanzo sopra riportato è suddiviso come segue:

<i>Avanzo di amministrazione accantonato:</i>			507.284,50
- di cui:			
Fondo crediti di dubbia esigibilità		315.375,98	
Fondo contenzioso		130.000,00	
Rimborsi di tributi indebitamente versati		3.866,58	
Indennità fine mandato del Sindaco		1.397,48	
Arretrati rinnovo contratto dipendenti enti locali		18.608,85	
Acquisto terreni per realizzazione opere pubbliche		6.551,47	
Spese per incarichi a legali		2.569,99	
Depositi cauzionali anni pregressi (1991-2016)		12.089,63	
Rimborso spese a Comune Capo Convenzione arretrati Segretari		9.870,34	
Fondi anni 2022-2023 trasporto scolastico alunni disabili		6.954,18	
<i>Avanzo di amministrazione vincolato:</i>			147.680,50
- di cui:			
Vincoli da legge		9.836,59	
Vincoli da trasferimenti		134.819,91	
Vincoli formalmente attribuiti dall'ente		3.024,00	
<i>Avanzo di amministrazione destinato agli investimenti:</i>			5.618,91
<i>Avanzo di amministrazione a fine esercizio disponibile</i>			209.562,38

L'avanzo di amministrazione è stato determinato dai fattori di seguito indicati:

RESIDUI			
- saldo minori/maggiori accertamenti residui attivi		-3.243,14	
- economie su residui passivi		43.982,74	
Totale gestione residui		40.739,60	40.739,60
COMPETENZA CORRENTE			
- entrate correnti (accertamenti)		2.429.192,63	
- spese correnti (impegni)		-2.339.891,94	
- spese rimborso prestiti (impegni)		-54.755,05	
- spese titolo I confluite in FPV		-20.671,32	
- avanzo amm.ne utilizzato per il Titolo I		107.851,30	
- fondo pluriennale vincolato applicato al Tit. I		33.822,35	
Totale gestione competenza		155.547,97	155.547,97

SPESE INVESTIMENTO		
- entrate tit. IV e V destinate a investimenti	1.460.450,04	
- avanzo amm.ne applicato al titolo II	120.525,00	
- fondo pluriennale vincolato applicato al Tit. II	2.178.625,64	
- spese titolo II	-1.756.124,06	
- spese titolo II confluite in FPV	-1.976.038,94	
Totale gestione straordinaria	27.437,68	27.437,68
Avanzo di amministrazione a fine esercizio		223.725,25
Avanzo amm.ne esercizio precedente non applicato		646.421,04
TOTALE avanzo amministrazione (al lordo delle quote vincolate/accantonate)		870.146,29

ILLUSTRAZIONE DELLE RISULTANZE DELL'ENTRATA

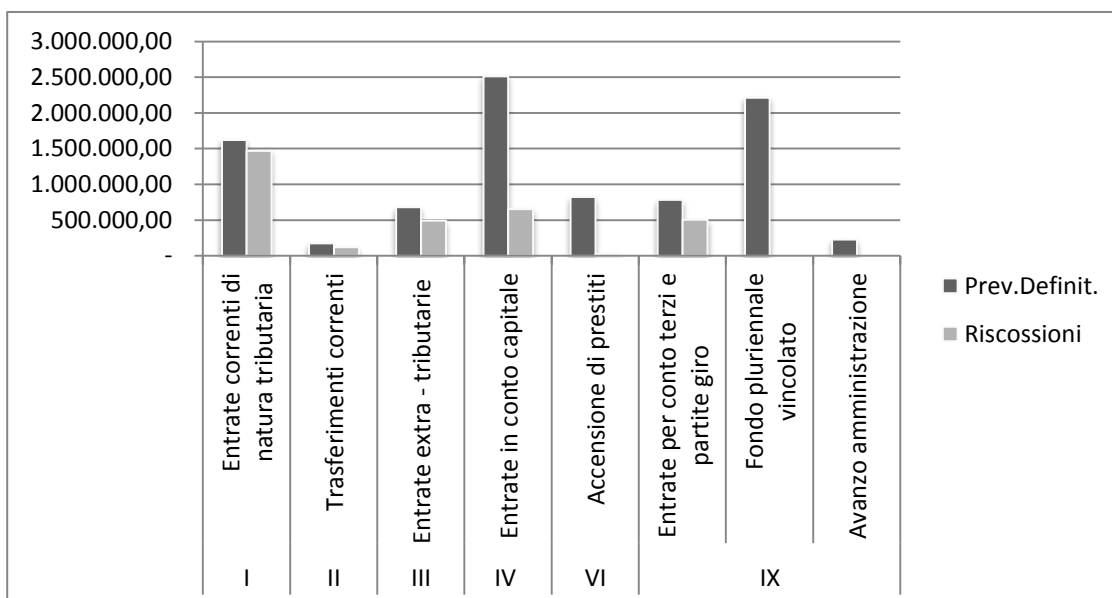
Vengono qui esposti i risultati raggiunti, utilizzando le risorse di competenza, indicando il grado di realizzazione dei programmi e cercando di fornire le spiegazioni dei risultati contabili e gestionali conseguiti. Si mettono, inoltre, in evidenza le variazioni intervenute rispetto ai dati di previsione. Partendo da queste premesse, la presente relazione si svilupperà prendendo in considerazione prima le entrate dell'Ente, cercando di approfondirne la corrispondenza tra previsioni e accertamenti e capacità di riscossione.

Di seguito si riporta un'analisi delle risultanze finanziarie della parte entrata:

Volume dei mezzi finanziari incassati rispetto alle previsioni definitive

(tasso di realizzazione)

<i>Tit.</i>	<i>Descrizione</i>	<i>Prev.Definit.</i>	<i>Riscossioni</i>	<i>Percentuale</i>
I	Entrate correnti di natura tributaria	1.622.000,00	1.469.974,59	90,63%
II	Trasferimenti correnti	175.069,00	121.444,95	69,37%
III	Entrate extra - tributarie	683.183,00	491.901,47	72,00%
IV	Entrate in conto capitale	2.512.660,58	653.950,04	26,03%
VI	Accensione di prestiti	826.000,00	25.500,00	3,09%
IX	Entrate per conto terzi e partite giro	784.000,00	505.153,42	64,43%
	Fondo pluriennale vincolato	2.212.447,99	-	
	Avanzo amministrazione	228.376,30	-	
Totale		9.043.736,87	3.267.924,47	36,13%



Rapporto tra gli accertamenti di competenza e le previsioni definitive

(tasso di assestamento)

Tit.	Descrizione	Prev. Definit.	Accertamenti	Percentuale
I	Entrate correnti di natura tributaria	1.622.000,00	1.657.505,31	102,19%
II	Trasferimenti correnti	175.069,00	139.789,78	79,85%
III	Entrate extra - tributarie	683.183,00	631.897,54	92,49%
IV	Entrate in conto capitale	2.512.660,58	845.950,04	33,67%
VI	Accensione di prestiti	826.000,00	614.500,00	74,39%
IX	Entrate per conto terzi e partite giro	784.000,00	508.202,01	64,82%
	Fondo pluriennale vincolato	2.212.447,99	-	
	Avanzo amministrazione	228.376,30	-	
Totale		9.043.736,87	4.397.844,68	48,63%

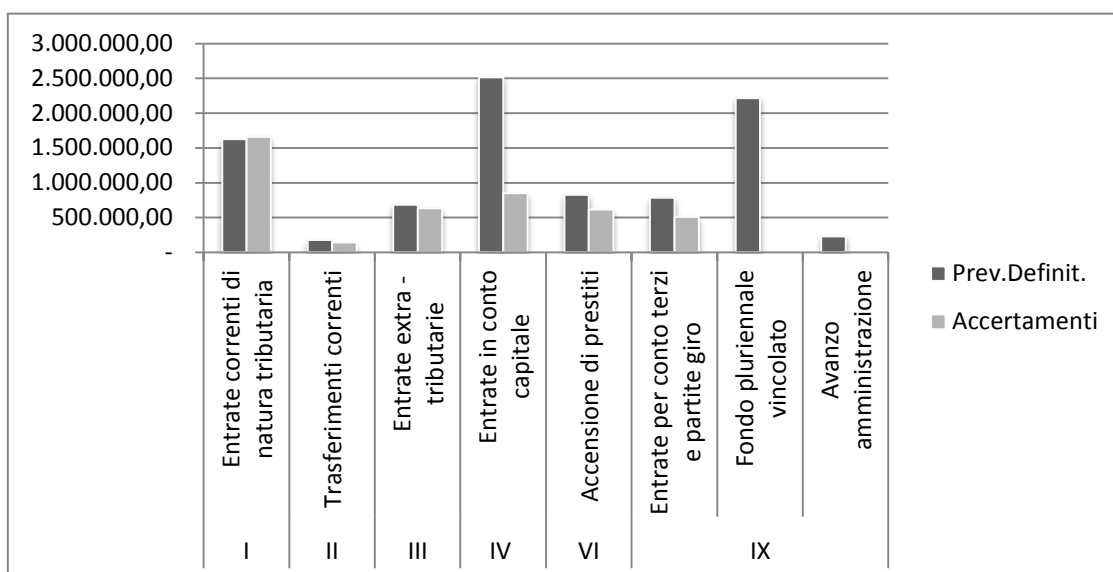


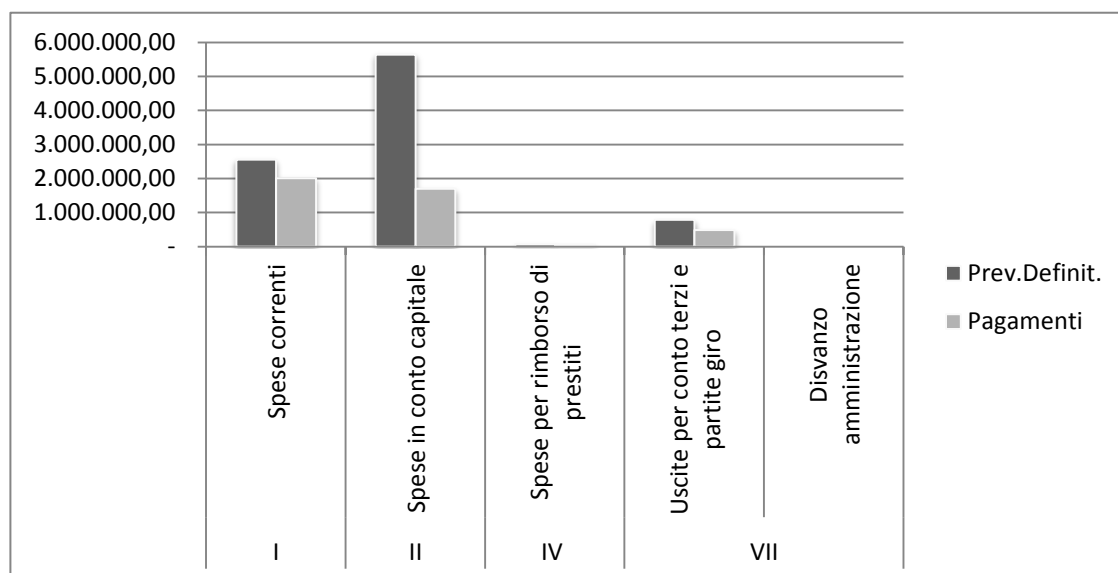
ILLUSTRAZIONE DELLE RISULTANZE DELLA SPESA

Per quanto riguarda la parte spesa, l'analisi delle risultanze finali è la seguente:

Volume dei pagamenti rispetto alla previsioni definitive

(tasso di realizzazione)

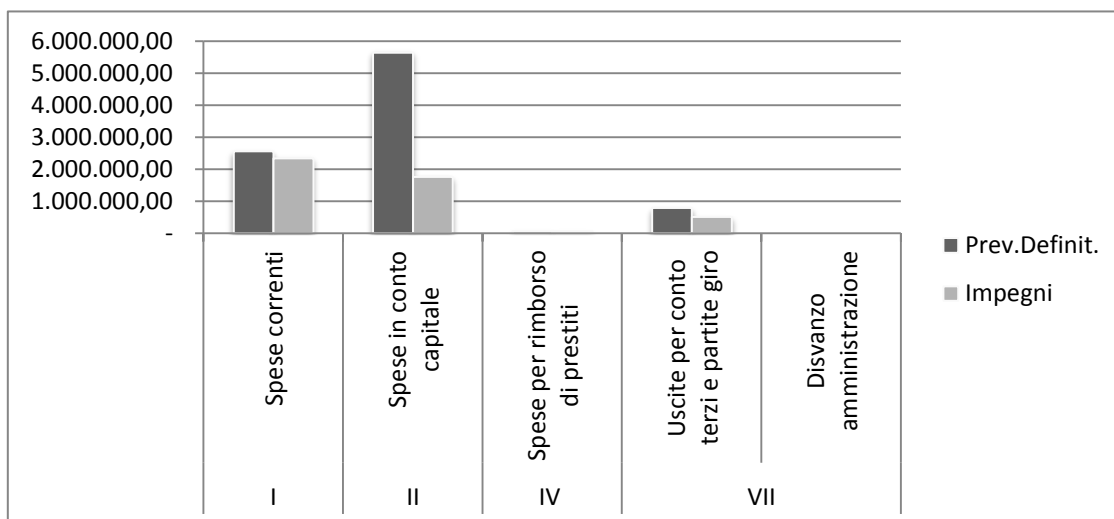
<i>Tit.</i>	<i>Descrizione</i>	<i>Prev.Definit.</i>	<i>Pagamenti</i>	<i>Percentuale</i>
I	Spese correnti	2.552.225,65	2.013.410,75	78,89%
II	Spese in conto capitale	5.637.811,22	1.699.642,04	30,15%
IV	Spese per rimborso di prestiti	69.700,00	54.755,05	78,56%
VII	Uscite per conto terzi e partite giro	784.000,00	484.450,62	61,79%
	Disvanzo amministrazione	-	-	
Totale		9.043.736,87	4.252.258,46	47,02%



Rapporto tra gli impegni di competenza e le previsioni definitive

(tasso di assestamento)

<i>Tit.</i>	<i>Descrizione</i>	<i>Prev.Definit.</i>	<i>Impegni</i>	<i>Percentuale</i>
I	Spese correnti	2.552.225,65	2.339.891,94	91,68%
II	Spese in conto capitale	5.637.811,22	1.756.124,06	31,15%
IV	Spese per rimborso di prestiti	69.700,00	54.755,05	78,56%
VII	Uscite per conto terzi e partite giro	784.000,00	508.202,01	64,82%
	Disvanzo amministrazione	-	-	
Totale		9.043.736,87	4.658.973,06	51,52%



FONDO CREDITI DUBBIA ESIGIBILITA'

Il fondo crediti di dubbia esigibilità della parte residui è stato calcolato, ai sensi del nuovo D.M. del 25/07/2023, con il criterio della “media semplice” (sia la media fra totale incassato e totale accertato, sia la media dei rapporti annui).

Il F.C.D.E. al 31/12/2024 risulta composto, nel dettaglio, come riportato nel seguente prospetto:

TIPOLOGIA	DENOMINAZIONE	RESIDUI ATTIVI FORMATISI NELL'ESERCIZIO CUI SI RIFERISCE IL RENDICONTO (a)	RESIDUI ATTIVI DEGLI ESERCIZI PRECEDENTI (b)	TOTALE RESIDUI ATTIVI (c) = (a) + (b)	IMPORTO MINIMO DEL FONDO (d)	FONDO CREDITI DI DUBBIA ESIGIBILITA' (e)	% accanto nam. FCDEà (f) = (e) / (c)
	ENTRATE CORRENTI DI NATURA TRIBUTARIA, CONTRIBUTIVA E PEREQUATIVA						
1010100	Tipol.101: Imposte, tasse e proventi assimilati	187.530,72	241.397,00	428.927,72			
	di cui accertati per cassa (principio contabile 3.7)	0,00	0,00	0,00			
	Tipol.101: Imposte, tasse e proventi assimilati non accertati per cassa	187.530,72	241.397,00	428.927,72	301.690,22	301.690,22	70,34%
1010200	Tipol.102: Tributi destinati al finanziamento della sanità (solo Regioni)	0,00	0,00	0,00			
	di cui accertati per cassa (principio contabile 3.7)	0,00	0,00	0,00			
	Tipol.102: Tributi destinati al finanziamento della sanità non accertati per cassa	0,00	0,00	0,00	0,00	0,00	0,00%
1010300	Tipol.103: Tributi devoluti e regolati alle autonomie speciali (solo Regioni)	0,00	0,00	0,00			
	di cui accertati per cassa (principio contabile 3.7)	0,00	0,00	0,00			
	Tipol.103: Tributi devoluti e regolati alle autonomie speciali non accertati per cassa	0,00	0,00	0,00	0,00	0,00	0,00%
1010400	Tipol.104: Compartecipazioni di tributi	0,00	0,00	0,00	0,00	0,00	0,00%
1030100	Tipol.301: Fondi perequativi da Amministr. Centrali	0,00	0,00	0,00	0,00	0,00	0,00%
1030200	Tipol.302: Fondi perequativi dalla Regione o Provincia autonoma (solo per gli Enti locali)	0,00	0,00	0,00	0,00	0,00	0,00%
1000000	TOTALE TITOLO 1	187.530,72	241.397,00	428.927,72	301.690,22	301.690,22	70,34%

TRASFERIMENTI CORRENTI							
2010100	Tipol.101: Trasferimenti correnti da Amministrazioni pubbliche	18.344,83	2.318,00	20.662,83	0,00	0,00	0,00%
2010200	Tipol.102: Trasferimenti correnti da Famiglie	0,00	0,00	0,00	0,00	0,00	0,00%
2010300	Tipol.103: Trasferimenti correnti da Imprese	0,00	0,00	0,00	0,00	0,00	0,00%
2010400	Tipol.104: Trasferimenti correnti Istituz.Sociali Private	0,00	0,00	0,00	0,00	0,00	0,00%
2010500	Tipol.105: Trasferimenti correnti dall'Unione Europea e Resto del Mondo	0,00	0,00	0,00			
	Trasferimenti correnti dall'Unione Europea	0,00	0,00	0,00			
	Trasferimenti correnti dal Resto del Mondo	0,00	0,00	0,00	0,00	0,00	0,00%
2000000	TOTALE TITOLO 2	18.344,83	2.318,00	20.662,83	0,00	0,00	0,00%
ENTRATE EXTRATRIBUTARIE							
3010000	Tipol.100: Vendita di beni e servizi e proventi derivanti dalla gestione dei beni	7.213,51	10.505,37	17.718,88	9.089,73	13.685,76	77,24%
3020000	Tipol.200: Proventi derivanti dall'attività di controllo e repressione delle irregolarità e degli illeciti	0,00	0,00	0,00	0,00	0,00	0,00%
3030000	Tipol.300: Interessi attivi	0,00	0,00	0,00	0,00	0,00	0,00%
3040000	Tipol.400: Altre entrate da redditi da capitale	0,00	0,00	0,00	0,00	0,00	0,00%
3050000	Tipol.500: Rimborsi e altre entrate correnti	132.782,56	32.697,36	165.479,92	0,00	0,00	0,00%
3000000	TOTALE TITOLO 3	139.996,07	43.202,73	183.198,80	9.089,73	13.685,76	7,47%
ENTRATE IN CONTO CAPITALE							
4010000	Tipol.100: Tributi in conto capitale	0,00	0,00	0,00	0,00	0,00	0,00%
4020000	Tipol.200: Contributi agli investimenti	192.000,00	459.705,27	651.705,27			
	Contributi da amministrazioni pubbliche	192.000,00	459.705,27	651.705,27			
	Contributi agli investimenti da UE	0,00	0,00	0,00			
	Tipol.200: Contributi agli investimenti al netto dei contributi da PA e da UE	0,00	0,00	0,00	0,00	0,00	0,00%
4030000	Tipol.300: Altri trasferimenti in conto capitale	0,00	454.820,92	454.820,92			
	Altri trasferimenti in conto capitale da amministrazioni pubbliche	0,00	454.820,92	454.820,92			
	Altri trasferimenti in conto capitale da UE	0,00	0,00	0,00			
	Tipol.300: Altri trasferimenti in conto capitale al netto dei trasferimenti da PA e da UE	0,00	0,00	0,00	0,00	0,00	0,00%
4040000	Tipol.400: Entrate da alienazione di beni	0,00	0,00	0,00	0,00	0,00	0,00%
4050000	Tipol.500: Altre entrate in conto capitale	0,00	0,00	0,00	0,00	0,00	0,00%
4000000	TOTALE TITOLO 4	192.000,00	914.526,19	1.106.526,19	0,00	0,00	0,00%
ENTRATE DA RIDUZIONE DI ATTIVITA' FINANZIARIE							
5010000	Tipol.100: Alienazione di attività finanziarie	0,00	0,00	0,00	0,00	0,00	0,00%
5020000	Tipol.200: Riscossione crediti di breve termine	0,00	0,00	0,00	0,00	0,00	0,00%
5030000	Tipol.300: Riscossione crediti di medio-lungo termine	0,00	0,00	0,00	0,00	0,00	0,00%
5040000	Tipol.400: Altre entrate per riduzione attività finan.	0,00	0,00	0,00	0,00	0,00	0,00%
5000000	TOTALE TITOLO 5	0,00	0,00	0,00	0,00	0,00	0,00%
	TOTALE GENERALE	537.871,62	1.201.443,92	1.739.315,54	310.779,95	315.375,98	18,13%
	DI CUI FONDO CREDITI DI DUBBIA ESIGIBILITA' IN C/CAPITALE	192.000,00	914.526,19	1.106.526,19	0,00	0,00	0,00%
	DI CUI FONDO CREDITI DI DUBBIA ESIGIBILITA' DI PARTE CORRENTE	345.871,62	286.917,73	632.789,35	310.779,95	315.375,98	49,84%

CONFRONTO FONDO CREDITI DI DUBBIA ESIGIBILITA' - FONDO SVALUTAZIONE CREDITI	TOTALE CREDITI	FONDO SVALUTAZIONE CREDITI
RESIDUI ATTIVI NEL CONTO DEL BILANCIO TITOLI DA 1 A 5	1.739.315,54	315.375,98
CREDITI STRALCIATI DAL CONTO DEL BILANCIO	7.546,28	7.546,28
ACCERTAMENTI IMPUTATI AGLI ESERCIZI SUCCESSIVI A QUELLO CUI IL RENDICONTO SI RIFERISCE	0,00	0,00
TOTALE	1.746.861,82	322.922,26

EQUILIBRI DI BILANCIO

I nuovi equilibri di bilancio ai sensi del D.Lgs. 118/2011, sono indicati nel punto 9.10 del Principio contabile applicato alla programmazione di bilancio e sono così definiti:

EQUILIBRIO ECONOMICO-FINANZIARIO		COMPETENZA (ACCERTAMENTI E IMPEGNI IMPUTATI AL 2024)
A) Fondo pluriennale vincolato per spese correnti iscritto in entrata	(+)	33.822,35
AA) Recupero disavanzo di amministrazione esercizio precedente	(-)	0,00
Q1) Fondo pluriennale vincolato per spese titolo 2.04 Altri trasferimenti in conto capitale iscritto in entrata	(+)	0,00
B) Entrate Titoli 1.00 - 2.00 - 3.00 <i>di cui per estinzione anticipata di prestiti</i>	(+)	2.429.192,63 0,00
C) Entrate Titolo 4.02.06 - Contributi agli investimenti direttamente destinati al rimborso dei prestiti da amministrazioni pubbliche	(+)	0,00
D) Spese Titolo 1.00 - Spese correnti <i>di cui spese correnti non ricorrenti finanziate con utilizzo del risultato di amministrazione</i>	(-)	2.339.891,94 0,00
D1) Fondo pluriennale vincolato di parte corrente (di spesa)	(-)	20.671,32
E) Spese Titolo 2.04 - Altri trasferimenti in conto capitale	(-)	0,00
E1) Fondo pluriennale vincolato di spesa - titolo 2.04 Altri trasferimenti in conto capitale	(-)	0,00
F1) Spese Titolo 4.00 - Quote di capitale amm.to dei mutui e prestiti obbligazionari <i>di cui per estinzione anticipata di prestiti</i>	(-)	54.755,05 0,00
F2) Fondo anticipazioni di liquidità	(-)	0,00
G) Somma finale (G=A-AA+Q1+B+C-D-D1-D2-E-E1-F1-F2)		47.696,67
ALTRE POSTE DIFFERENZIALI, PER ECCEZIONI PREVISTE DA NORME DI LEGGE E DAI PRINCIPI CONTABILI, CHE HANNO EFFETTO SULL'EQUILIBRIO EX ARTICOLO 162, COMMA 6, DEL TESTO UNICO DELLE LEGGI SULL'ORDINAMENTO DEGLI ENTI LOCALI		
H) Utilizzo avanzo di amministrazione per spese correnti e per rimborso prestiti <i>di cui per estinzione anticipata di prestiti</i>	(+)	107.851,30 0,00
I) Entrate di parte capitale destinate a spese correnti in base a disposizioni di legge o principi contabili <i>di cui per estinzione anticipata di prestiti</i>	(+)	0,00 0,00
L) Entrate di parte corrente destinate a spese di investimento in base a disposizioni di legge o principi contabili	(-)	0,00
M) Entrate da accensione di prestiti destinate a estinzione anticipata dei prestiti	(+)	0,00
O1) RISULTATO DI COMPETENZA DI PARTE CORRENTE (O1=G+H+I-L+M)		155.547,97
- Risorse accantonate di parte corrente stanziate nel bilancio dell'esercizio 2023	(-)	4.980,00
- Risorse vincolate di parte corrente nel bilancio	(-)	0
O2) EQUILIBRIO DI BILANCIO DI PARTE CORRENTE		150.567,97
- Variazione accantonamenti di parte corrente effettuata in sede di rendiconto '(+)/(-)	(-)	32.884,86
O3) EQUILIBRIO COMPLESSIVO DI PARTE CORRENTE		117.683,11
P) Utilizzo avanzo di amministrazione per spese di investimento	(+)	120.525,00
Q) Fondo pluriennale vincolato per spese in conto capitale iscritto in entrata	(+)	2.178.625,64
Q1) Fondo pluriennale vincolato per spese titolo 2.04 Altri trasferimenti in conto capitale iscritto in entrata	(-)	0,00
J2) Fondo pluriennale vincolato per spese Titolo 3.01 Acquisizioni di attività finanziarie iscritto in entrata	(+)	0,00
R) Entrate Titoli 4.00-5.00-6.00	(+)	1.460.450,04
C) Entrate Titolo 4.02.06 - Contributi agli investimenti direttamente destinati al rimborso dei prestiti da amministrazioni pubbliche	(-)	0,00
I) Entrate di parte capitale destinate a spese correnti in base a specifiche disposizioni di legge o dei principi contabili	(-)	0,00
S1) Entrate Titolo 5.02 per Riscossione crediti di breve termine	(-)	0,00
S2) Entrate Titolo 5.03 per Riscossione crediti di medio-lungo termine	(-)	0,00
T) Entrate Titolo 5.04 relative a Altre entrate per riduzione di attività finanziarie	(-)	0,00
L) Entrate di parte corrente destinate a spese investimento in base a disposizioni di legge o principi contabili	(+)	0,00
M) Entrate da accensione di prestiti destinate a estinzione anticipata dei prestiti	(-)	0,00
U) Spese Titolo 2.00 - Spese in conto capitale	(-)	1.756.124,06
U1) Fondo pluriennale vincolato in c/capitale (di spesa)	(-)	1.976.038,94
V) Spese Titolo 3.01 per Acquisizioni di attività finanziarie	(-)	0,00
Y2) Fondo pluriennale vincolato per spese Titolo 3.01 Acquisizioni di attività finanziarie iscritto in spesa	(-)	0,00
E) Spese Titolo 2.04 - Altri trasferimenti in conto capitale	(+)	0,00
E1) Fondo pluriennale vincolato di spesa - titolo 2.04 Altri trasferimenti in conto capitale	(+)	0,00
Z1) RISULTATO DI COMPETENZA IN C/CAPITALE (Z1 = P+Q-Q1+J2+R-C-I-S1-S2-T+L-M-U-U1-U2-V-Y2+E+E1)		27.437,68

- Risorse accantonate in c/capitale stanziare nel bilancio dell'esercizio	(-)	0,00
- Risorse vincolate in c/capitale nel bilancio	(-)	9.836,59
Z2) EQUILIBRIO DI BILANCIO IN C/CAPITALE		17.601,09
- Variazione accantonamenti in c/capitale effettuata in sede di rendiconto (+)/(-)	(-)	0,00
Z3) EQUILIBRIO COMPLESSIVO IN CAPITALE		17.601,09
J) Utilizzo risultato di amministrazione per l'incremento di attività finanziarie	(+)	0,00
J1) Fondo pluriennale vincolato per incremento di attività finanziarie iscritto in entrata	(+)	0,00
J2) Fondo pluriennale vincolato per spese Titolo 3.01 Acquisizioni di attività finanziarie iscritto in entrata	(-)	0,00
S1) Entrate Titolo 5.02 per Riscossione crediti di breve termine	(+)	0,00
S2) Entrate Titolo 5.03 per Riscossione crediti di medio-lungo termine	(+)	0,00
T) Entrate Titolo 5.04 relative a Altre entrate per riduzioni di attività finanziarie	(+)	0,00
X1) Spese Titolo 3.02 per Concessione crediti di breve termine	(-)	0,00
X2) Spese Titolo 3.03 per Concessione crediti di medio-lungo termine	(-)	0,00
Y) Spese Titolo 3.04 per Altre spese per incremento di attività finanziarie	(-)	0,00
Y1) Fondo pluriennale vincolato per incremento di attività finanziarie (di spesa)	(-)	0,00
Y2) Fondo pluriennale vincolato per spese Titolo 3.01 Acquisizioni di attività finanziarie iscritto in spesa	(+)	0,00
W1) RISULTATO DI COMPETENZA (W/1 = O1+Z1+J+J1-J2+S1+S2+T-X1-X2-Y-Y1+Y2)		182.985,65
Risorse accantonate stanziare nel bilancio dell'esercizio 2023		4.980,00
Risorse vincolate nel bilancio		9.836,59
W2/EQUILIBRIO DI BILANCIO		168.169,06
Variazione accantonamenti effettuata in sede di rendiconto		32.884,86
W3/EQUILIBRIO COMPLESSIVO		135.284,20

Saldo corrente ai fini della copertura degli investimenti pluriennali:		
O1) Risultato di competenza di parte corrente		155.547,97
Utilizzo risultato di amministrazione destinato al finanziamento di spese correnti ricorrenti e al rimborso di prestiti al netto del fondo anticipazione di liquidità	(-)	107.851,30
Entrate non ricorrenti che non hanno dato copertura a impegni	(-)	0,00
- Risorse accantonate di parte corrente stanziare nel bilancio dell'esercizio 2023	(-)	4.980,00
- Variazione accantonamenti di parte corrente effettuata in sede di rendiconto (+)/(-)	(-)	32.884,86
- Risorse vincolate di parte corrente nel bilancio	(-)	0,00
Equilibrio di parte corrente ai fini della copertura degli investimenti pluriennali		9.831,81

SOCIETA' PARTECIPATE

PARTECIPAZIONI

Le partecipazioni detenute dal Comune di San Giorgio Canavese in società di servizi o consorzi sono le seguenti:

<i>Ragione Sociale, partita IVA/codice fiscale</i>	<i>Funzioni attribuite e attività svolte in favore del Comune</i>	<i>% partecipazione del Comune</i>	<i>Forma giuridica dell'Ente</i>
Società Metropolitana Acque Torino SpA P.IVA e COD.FISC. 07937540016 info@smatorino.it	Gestione servizio idrico integrato	0,0000003%	Società per azioni
Società Canavesana Servizi SpA P. IVA e COD.FISC. 06830230014 scs@scsivrea.it	Raccolta, trasporto e smaltimento rifiuti	2,11%	Società per azioni

C.C.A. Consorzio Canavesano Ambiente P.IVA e COD.FISC.08841520011 ccaconsorzioanavesanoambiente@legalmail.it	Funzioni di governo di bacino servizio raccolta trasporto	1,33%	Consorzio
Consorzio Intercom. Serv. Socio-Assistenziali P.IVA e COD.FISC. 07264440012 consorzio@pec.cissac.it	Servizi socio-assistenziali	7,10%	Consorzio
GAL "Valli del Canavese" P.IVA e COD.FISC. 08541120013 galvallidelcanavese@legalmail.it	Promozione turistica e sviluppo del territorio	1,05%	Società Consortile a responsabilità limitata

PARIFICA DEBITI E CREDITI CON SOCIETA' PARTECIPATE

Si dà atto che è stata effettuata la verifica dei crediti e dei debiti reciproci con gli enti partecipati, alla quale hanno avuto seguito le seguenti risposte:

SOCIETA'	CERTIFICAZIONI ASSEVERATE DELLE SOCIETA'		DATI DEL COMUNE DI SAN GIORGIO CANAVESE		
	DEBITI	CREDITI	CREDITI	DEBITI	PARIFICA DEBITI - CREDITI
SMAT Torino	€ 3.303,21	€ //	€ 3.301,21	€ //	CREDITI rimborso note credito n.ri 2400013312-PA del 26/07/2024 di € 3.532,49 e 1222860 del 22/12/2015 di € 91,86 (la differenza è dovuta all'IVA)
Società Canavesana Servizi	€ //	€ 7.189,86	€ //	€ 7.908,85	Fattura pervenuta il 31/12/2024 e pagata nell'esercizio 2025. La differenza si riferisce all'IVA, non considerata dalla Società Canavesana Servizi (Fatt. n. 2329 EL del 31/12/2024)
C.I.S.S.-A.C. Consorzio servizi socio assistenziali	€ //	€ //	€ //	€ //	
CCA Consorzio Canavesano Ambiente	Nessuna comunicazione pervenuta al Comune di San Giorgio Canavese		€ //	€ //	
GAL Valli del Canavese Scarl	Nessuna comunicazione pervenuta al Comune di San Giorgio Canavese		€ //	€ //	

La Giunta Comunale, con deliberazione n. 18 del 25/02/2021, ha esercitato l'opzione concessa dall'art. 232, comma secondo, ed in particolare di non adottare la contabilità economico-patrimoniale a decorrere dall'esercizio 2020. Con lo stesso atto ha stabilito di non predisporre il bilancio consolidato di cui all'art. 233-bis, comma 3, del TUEL, ai sensi del disposto di cui all'Allegato A del Decreto del Ministero dell'Economia e delle Finanze del 10 novembre 2020. Pertanto, non si procede al consolidamento dei bilanci dei consorzi e delle società partecipate.

ALTRI DATI

ANTICIPAZIONI DI TESORERIA

Nel corso dell'esercizio in esame il Comune di San Giorgio Canavese non ha fatto ricorso ad anticipazione di Tesoreria. Il Comune di San Giorgio Canavese non ha avuto necessità, pertanto, di ricorrere ai maggiori spazi di anticipazione concessi dalla normativa in corso d'esercizio né di fare ricorso ad anticipazione a mezzo Cassa Depositi e Prestiti. I depositi sul conto di Tesoreria non hanno fatto maturare interessi attivi annui essendo i conti gestiti in Tesoreria Unica presso la Banca d'Italia.

ONERI PER STRUMENTI FINANZIARI

Si dà atto che il Comune di San Giorgio Canavese non ha in essere strumenti finanziari di alcun tipo. Per tale motivo nel rendiconto in esame non sono presenti oneri o impegni relativi a strumenti finanziari derivati o a contratti di finanziamento che includono una componente derivata.

ELENCO GARANZIA PRESTATE A FAVORE DI ALTRI SOGGETTI

Si dà atto che il Comune di San Giorgio Canavese non ha in essere garanzie fidejussorie.

ANALISI INDEBITAMENTO

Il Comune di San Giorgio Canavese rispetta i limiti previsti dall'art.204, comma 1, del D.Lgs. 267/2000, così come modificato dall'art. 1, comma 735 della Legge n. 147/13. La sottostante tabella evidenzia l'andamento dell'incidenza percentuale nell'ultimo triennio:

	2022	2023	2024
Accertamenti Entrate correnti	2.122.620,94	2.368.295,45	2.429.192,63
Interessi pagati nell'esercizio	15.376,16	11.441,61	14.321,22
Percentuale di indebitamento	0,72%	0,48%	0,59%

L'indebitamento dell'Ente ha avuto la seguente evoluzione:

	2022	2023	2024
Residuo debito	332.674,59	219.293,98	283.098,69
Nuovi prestiti		116.000,00	498.500,00
Prestiti rimborsati	113.380,61	52.195,29	54.755,05
Estinzioni anticipate			
Totale	219.293,98	283.098,69	726.843,64

Gli oneri finanziari per ammortamento prestiti (escluse le operazioni finanziarie derivate) e il rimborso degli stessi in conto capitale hanno registrato la seguente evoluzione:

	2022	2023	2024
Oneri finanziari	15.376,16	11.441,61	14.321,22
Quota capitale	113.380,61	52.195,29	54.755,05
Totale fine anno	128.756,77	63.636,90	69.076,27

SERVIZI A DOMANDA INDIVIDUALE E A CONTRIBUZIONE

I servizi gestiti dal Comune di San Giorgio Canavese si possono sintetizzare come segue:

<i>Servizio</i>	<i>Entrate</i>	<i>Spese</i>	<i>Tasso Copertura</i>
Peso pubblico	514,8	627,00	82,105%
Utilizzo Salone pluriuso	9.554,00	25.862,29	36,942%
Lampade votive	4.400,00	5.847,96	75,240%
Mensa scuola primaria	51.077,18	103.994,66	49,115%
Mensa scuola secondaria	112.563,46	114.529,79	98,283%
Pre e post scuola scuola primaria	4.538,20	9.203,38	49,310%
Scuolabus alunni scuola secondaria	50.389,43	69.738,63	72,255%
Scuolabus alunni scuola primaria	180,75	18.347,04	0,985%
TOTALE	233.217,82	348.150,75	66,988%

CONCLUSIONI

Con la presente relazione, la Giunta comunale, adempiendo a quanto prescritto dall'art. 151 del D.Lgs. 18 agosto 2000 n. 267, illustra al Consiglio i risultati della gestione dell'esercizio 2024, desunti dal rendiconto della gestione, con le valutazioni in ordine all'efficacia dell'azione dalla stessa condotta, sulla base dei risultati conseguiti in rapporto ai programmi ed ai costi sostenuti.