



# **Relazione**

## **ai RENDICONTO CONSUNTIVO**

### **dell'esercizio finanziario 2022**

La relazione sulla gestione prevista dall'art. 11, commi 4 e 6, del D.Lgs. n. 118/2011 è il documento illustrativo della gestione dell'Ente, nonché dei fatti di rilievo verificatisi dopo la chiusura dell'esercizio e di ogni eventuale informazione utile ad una migliore comprensione dei dati contabili. Essa costituisce un utile indice di riferimento per orientarsi tra i numerosi allegati al rendiconto, di cui consente una più agevole comprensione.

La relazione al rendiconto della gestione costituisce il documento conclusivo al processo di programmazione, iniziato con l'approvazione del Bilancio di Previsione, con il quale si espone il rendiconto dell'attività svolta durante l'esercizio precedente

Vengono, pertanto, esposti i risultati raggiunti, utilizzando le risorse di competenza, indicando il grado di realizzazione dei programmi e cercando di dare le spiegazioni dei risultati contabili e gestionali conseguiti, mettendo in evidenza le variazioni intervenute rispetto ai dati di previsione.

Il Conto del bilancio ha la funzione di rappresentare sinteticamente le risultanze della gestione, ponendo a confronto i dati di previsione, eventualmente modificati da variazioni in corso d'anno, con quelli derivanti dalle scritture contabili tenute nel corso dell'esercizio.

Questa relazione si propone quindi di esporre i dati più significativi dell'attività dell'Ente riportando le risultanze finali dell'esercizio.

Il bilancio di previsione per l'esercizio 2022 è stato approvato dal Consiglio Comunale in data 27/12/2021, con deliberazione n. 50; nella stessa seduta è stato approvato l'aggiornamento del D.U.P. Documento Unico di Programmazione per il triennio 2022/24, con deliberazione n. 49.

Nel corso dell'esercizio 2022, successivamente all'approvazione definitiva del Bilancio di Previsione sono state apportate al bilancio 2022 alcune variazioni adottate sia con provvedimenti di Giunta che di Consiglio, divenuti esecutivi ai sensi di legge, sia con provvedimenti del Responsabile del servizio finanziario come previsto dal D.Lgs. n. 118/2011.

Si dà atto di aver proceduto alle seguenti variazioni di Bilancio nel corso del 2022:

Organo deliberante	N.ro	Data	Oggetto
Responsabile Finanziario	3	20/01/2022	Variazione di bilancio per somme esigibili nell'anno 2022 – reimputazione F.P.V. fondo pluriennale vincolato
Giunta Comunale	27	08/03/2022	Prelievo dal fondo di riserva.
Consiglio Comunale	3	19/03/2022	Approvazione variazione n. 1 al bilancio di previsione 2022/2024
Giunta Comunale	37	19/03/2022	RiaConsiglio Comunale accertamento ordinario dei residui attivi e passivi 2021 e precedenti, e conseguenti variazioni al bilancio di previsione 2022/2024
Consiglio Comunale	8	14/04/2022	Approvazione variazione n. 2 al bilancio di previsione 2022/2024
Consiglio Comunale	12	21/05/2022	Approvazione variazione n. 3 al bilancio di previsione 2022/2024
Giunta Comunale	80	09/06/2022	Variazione d'urgenza al bilancio di previsione 2022/2024 - variazione n. 4.
Giunta Comunale	91	05/07/2022	Variazione d'urgenza al bilancio di previsione 2022/2024 - variazione n. 5
Consiglio Comunale	14	28/07/2022	Ratifica della variazione di bilancio approvata con deliberazione della Giunta Comunale n. 91 del 05.07.2022
Consiglio Comunale	16	28/07/2022	Approvazione variazione n. 6 al bilancio di previsione 2022/2024
Consiglio Comunale	18	28/07/2022	Ratifica della variazione di bilancio approvata con deliberazione della Giunta Comunale n. 80 del 09.06.2022
Consiglio Comunale	21	17/09/2022	Approvazione variazione n. 7 al bilancio di previsione 2022/2024
Consiglio Comunale	28	30/11/2022	Approvazione variazione n. 8 al bilancio di previsione 2022/2024

Il Consiglio Comunale, con deliberazione n. 15 del 28/07/2022, ha dato atto del permanere degli equilibri di bilancio dell'esercizio finanziario in corso, ai sensi dell'art. 193 e s.m.i. del D.Lgs. 267/2000.

### **RISULTANZE FINANZIARIE COMPLESSIVE**

Il quadro generale riassuntivo dell'esercizio finanziario 2022 si può riassumere come segue:

	RESIDUI	COMPETENZA	TOTALE
Fondo cassa a inizio esercizio			1.440.720,59
Riscossioni	288.339,36	2.739.864,27	3.028.203,63
Pagamenti	514.863,43	2.677.431,96	<u>3.192.295,39</u>
Fondo cassa a fine esercizio			1.276.628,83
Residui attivi	639.054,13	1.841.799,80	2.480.853,93
Residui passivi	111.384,90	488.643,41	<u>600.028,31</u>
- Fondo Pluriennale Vincolato per spese correnti			22.861,02
- Fondo Pluriennale Vincolato per spese in conto capitale			<u>2.295.586,01</u>
Risultato di amministrazione al 31 dicembre			839.007,42
<i>Avanzo di amministrazione accantonato:</i>			517.361,81
- di cui:			
Fondo crediti di dubbia esigibilità		432.261,36	
Fondo contenzioso		28.000,00	
Accantonam. Rimborsi di tributi indebitamente versati		11.726,65	
Accantonam. Indennità fine mandato del Sindaco		5.317,09	
Accantonam. Arretrati rinnovo contratto dipendenti e Segret.		7.000,00	
Accantonam. Canoni anni 2020 e 2021 Vodafone		20.967,08	
Accantonam. Depositi cauzionali anni pregressi		12.089,63	
<i>Avanzo di amministrazione vincolato:</i>			172.588,07
- di cui:			
Vincoli da trasferimenti		169.564,07	
Vincoli formalmente attribuiti dall'ente		3.024,00	
<i>Avanzo di amministrazione destinato agli investimenti:</i>			27.499,49
<i>Avanzo di amministrazione a fine esercizio disponibile</i>			121.558,05

L'avanzo di amministrazione sopra riportato è stato determinato dai fattori di seguito indicati:

#### RESIDUI

- saldo minori/maggiori accertamenti residui attivi	13.647,28	
- economie su residui passivi	60.024,52	
<b>Totale gestione residui</b>	<b>73.671,80</b>	<b>73.671,80</b>

#### COMPETENZA CORRENTE

- entrate correnti (accertamenti)	2.122.620,94	
- spese correnti (impegni)	-2.046.033,41	
- spese rimb. prestiti (impegni)	-113.380,61	
- spese titolo I confluite in FPV	-22.861,02	
- avanzo amm.ne utilizzato per il Titolo I	132.925,00	
- fondo pluriennale vincolato applicato al Tit. I	6.637,91	
- Entrate correnti destinate al titolo II di spesa	0,00	
<b>Totale gestione competenza</b>	<b>79.908,81</b>	<b>79.908,81</b>

#### SPESE INVESTIMENTO

- entrate tit. IV e V destinaz. investim	2.092.218,36	
- avanzo amm.ne applicato al titolo II	70.010,00	
- fondo pluriennale vincolato applicato al Tit. II	853.245,59	
- spese titolo II	-639.836,58	
- spese titolo II confluite in FPV	-2.295.586,01	
- Entrate correnti destinate al titolo II di spesa	0,00	
<b>Totale gestione straordinaria</b>	<b>80.051,36</b>	<b>80.051,36</b>

Avanzo di amministrazione a fine esercizio 233.631,97

Avanzo amm.ne preced.esercizio non applicato 605.375,45

**TOTALE avanzo amministrazione (al lordo delle quote vincolate/accantonate) 839.007,42**

### ILLUSTRAZIONE DELLE RISULTANZE DELL'ENTRATA

Vengono qui esposti i risultati raggiunti, utilizzando le risorse di competenza, indicando il grado di realizzazione dei programmi e cercando di fornire le spiegazioni dei risultati contabili e gestionali conseguiti. Si mettono, inoltre, in evidenza le variazioni intervenute rispetto ai dati di previsione.

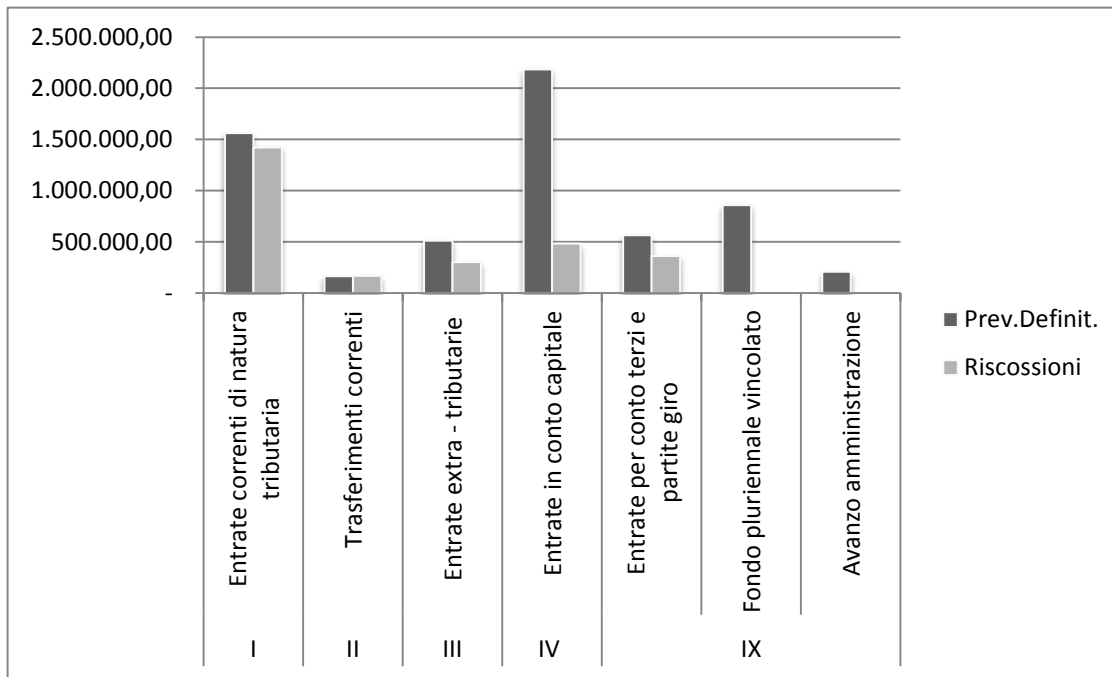
Partendo da queste premesse, la presente relazione si svilupperà prendendo in considerazione prima le entrate dell'Ente, cercando di approfondirne la corrispondenza tra previsioni e accertamenti e capacità di riscossione.

Di seguito si riporta un'analisi delle risultanze finanziarie della parte entrata:

#### Volume dei mezzi finanziari incassati rispetto alle previsioni definitive

(tasso di realizzazione)

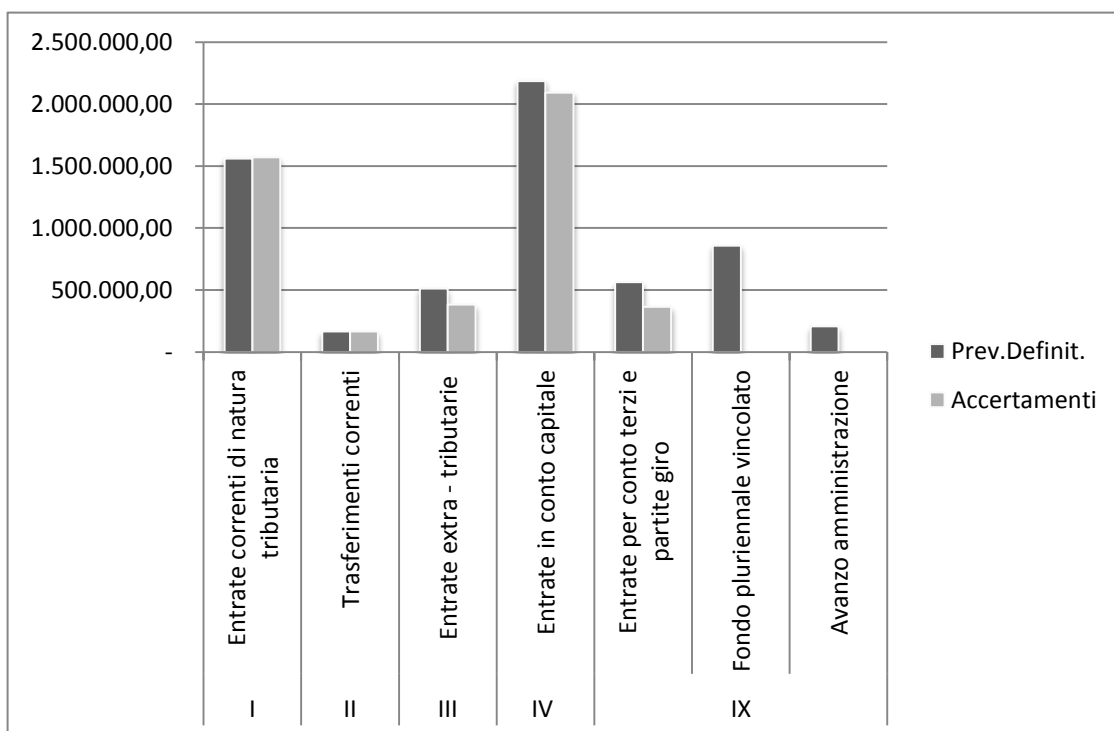
<i>Tit.</i>	<i>Descrizione</i>	<i>Prev.Definit.</i>	<i>Riscossioni</i>	<i>Percentuale</i>
I	Entrate correnti di natura tributaria	1.561.840,00	1.423.288,60	91,13%
II	Trasferimenti correnti	166.064,00	166.718,55	100,39%
III	Entrate extra - tributarie	513.492,00	303.154,34	59,04%
IV	Entrate in conto capitale	2.185.720,00	483.774,36	22,13%
IX	Entrate per conto terzi e partite giro	564.000,00	362.928,42	64,35%
	Fondo pluriennale vincolato	859.883,50	-	
	Avanzo amministrazione	207.935,00	-	
<b>Totale</b>		<b>6.058.934,50</b>	<b>2.739.864,27</b>	<b>45,22%</b>



### Rapporto tra gli accertamenti di competenza e le previsioni definitive

(tasso di assestamento)

Tit.	Descrizione	Prev. Definit.	Accertamenti	Percentuale
I	Entrate correnti di natura tributaria	1.561.840,00	1.572.524,89	100,68%
II	Trasferimenti correnti	166.064,00	166.718,55	100,39%
III	Entrate extra - tributarie	513.492,00	383.377,50	74,66%
IV	Entrate in conto capitale	2.185.720,00	2.092.218,36	95,72%
IX	Entrate per conto terzi e partite giro	564.000,00	366.824,77	65,04%
	Fondo pluriennale vincolato	859.883,50	-	
	Avanzo amministrazione	207.935,00	-	
<b>Totale</b>		<b>6.058.934,50</b>	<b>4.581.664,07</b>	<b>75,62%</b>



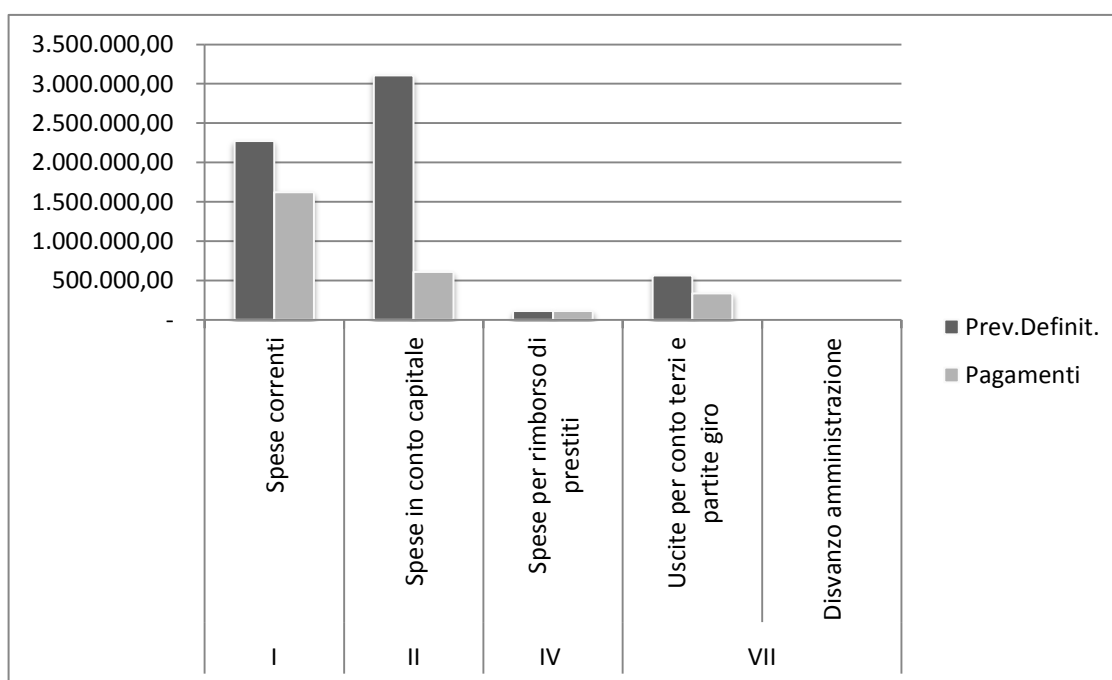
## ILLUSTRAZIONE DELLE RISULTANZE DELLA SPESA

Per quanto riguarda la parte spesa, l'analisi delle risultanze finali è la seguente:

### Volume dei pagamenti rispetto alla previsioni definitive

(tasso di realizzazione)

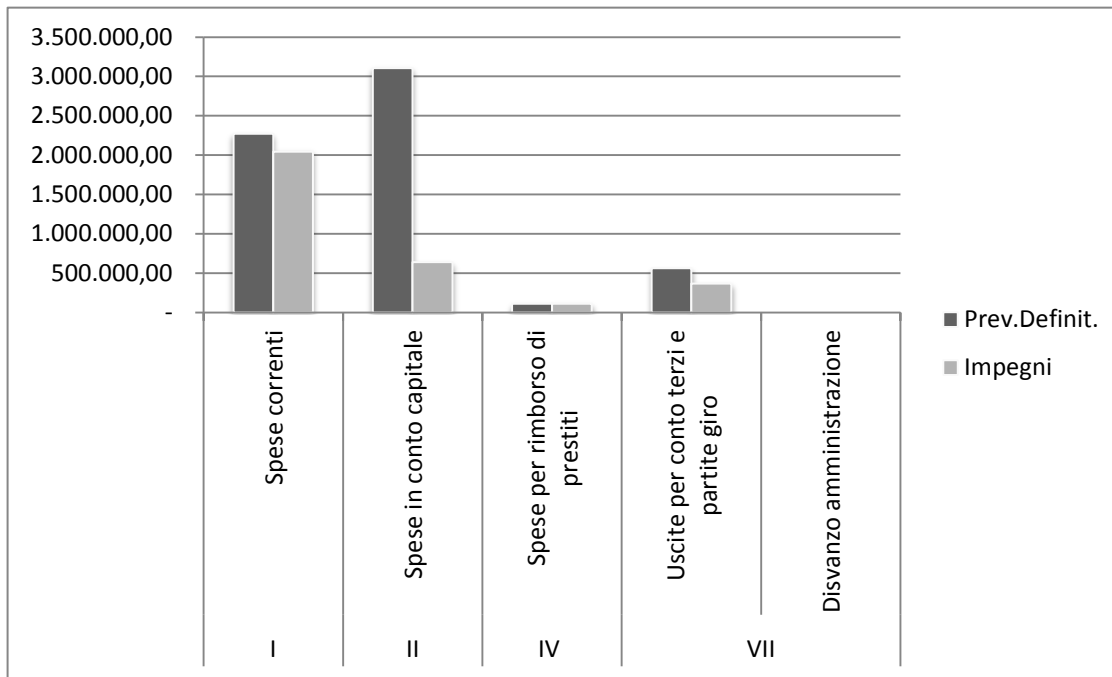
<i>Tit.</i>	<i>Descrizione</i>	<i>Prev.Definit.</i>	<i>Pagamenti</i>	<i>Percentuale</i>
I	Spese correnti	2.272.118,91	1.620.444,45	71,32%
II	Spese in conto capitale	3.108.975,59	607.569,10	19,54%
IV	Spese per rimborso di prestiti	113.840,00	113.380,61	99,60%
VII	Uscite per conto terzi e partite giro	564.000,00	336.037,80	59,58%
	Disvanzo amministrazione	-	-	
<b>Totale</b>		<b>6.058.934,50</b>	<b>2.677.431,96</b>	<b>44,19%</b>



### Rapporto tra gli impegni di competenza e le previsioni definitive

(tasso di assestamento)

<i>Tit.</i>	<i>Descrizione</i>	<i>Prev.Definit.</i>	<i>Impegni</i>	<i>Percentuale</i>
I	Spese correnti	2.272.118,91	2.046.033,41	90,05%
II	Spese in conto capitale	3.108.975,59	639.836,58	20,58%
IV	Spese per rimborso di prestiti	113.840,00	113.380,61	99,60%
VII	Uscite per conto terzi e partite giro	564.000,00	366.824,77	65,04%
	Disvanzo amministrazione	-	-	
<b>Totale</b>		<b>6.058.934,50</b>	<b>3.166.075,37</b>	<b>52,25%</b>



### FONDO CREDITI DUBBIA ESIGIBILITA'

Si dà atto che il FCDE al 31.12.2022 risulta composto, nel dettaglio, come riportato nel seguente prospetto:

COMPOSIZIONE DELL'ACCANTONAMENTO AL FONDO CREDITI DI DUBBIA ESIGIBILITA' E AL FONDO SVALUTAZIONE CREDITI (Anno 2022)							
TIPOLOGIA	DENOMINAZIONE	RESIDUI ATTIVI DELL'ESERCIZIO CUI SI RIFERISCE IL RENDICONTO (a)	RESIDUI ATTIVI DEGLI ESERCIZI PRECEDENTI (b)	TOTALE RESIDUI ATTIVI (c) = (a) + (b)	IMPORTO MINIMO DEL FONDO (d)	FONDO CREDITI DI DUBBIA ESIGIBILITA' A' (e)	% di accantonamento al fondo crediti di dubbia esigibilità (f) = (e) / (c)
<b>ENTRATE CORRENTI DI NATURA TRIBUTARIA, CONTRIBUTIVA E PEREQUATIVA</b>							
1010100	Tip. 101: Imposte, tasse e proventi assimilati	149.236,29	435.524,71	584.761,00			
	di cui accertati per cassa (princ.contab.3.7)	0,00	0,00	0,00			
	Tip. 101 : Imposte, tasse e proventi assimilati non accertati per cassa	149.236,29	435.524,71	584.761,00	428.706,46	428.706,46	73,31%
1010200	Tip. 102: Tributi destinati al finanziamento della sanità (solo Regioni)						
	di cui accertati per cassa (princ.contab.3.7)						
	Tip. 102: Tributi destinati al finanziamento sanità non accertati per cassa						
1010300	Tip. 103: Tributi devoluti e regolati alle autonomie speciali (solo Regioni)						
	di cui accertati per cassa (princ.contab.3.7)						
	Tip. 103: Tributi devoluti e regolati alle autonomie speciali non accertati per cassa						
1010400	Tip. 104: Compartecipazioni di tributi	0,00	0,00	0,00	0,00	0,00	0,00%
1030100	Tip. 301: Fondi perequativi da Amministrazioni Centrali	0,00	0,00	0,00	0,00	0,00	0,00%
1030200	Tip. 302: Fondi perequativi da Regione/Provincia autonoma (solo Enti locali)	0,00	0,00	0,00	0,00	0,00	0,00%
<b>1000000</b>	<b>TOTALE TITOLO I</b>	<b>149.236,29</b>	<b>435.524,71</b>	<b>584.761,00</b>	<b>428.706,46</b>	<b>428.706,46</b>	<b>73,31%</b>
<b>TRASFERIMENTI CORRENTI</b>							
2010100	Tip. 101: Trasferimenti correnti da Amministrazioni pubbliche	0,00	11.278,59	11.278,59	0,00	0,00	0,00%
2010200	Tip. 102: Trasferimenti correnti da Famiglie	0,00	0,00	0,00	0,00	0,00	0,00%

2010300	Tip. 103: Trasferimenti correnti da Imprese	0,00	0,00	0,00	0,00	0,00	0,00%
2010400	Tip. 104: Trasferimenti correnti da Istituzioni Sociali Private	0,00	0,00	0,00	0,00	0,00	0,00%
2010500	Tip. 105: Trasferimenti correnti dall'Unione Europea e dal Resto del Mondo	0,00	0,00	0,00			
	Trasferimenti correnti dall'Unione Europea	0,00	0,00	0,00			
	Trasferimenti correnti dal Resto del Mondo	0,00	0,00	0,00	0,00	0,00	0,00%
<b>2000000</b>	<b>TOTALE TITOLO 2</b>	<b>0,00</b>	<b>11.278,59</b>	<b>11.278,59</b>	<b>0,00</b>	<b>0,00</b>	<b>0,00%</b>
<b>ENTRATE EXTRA TRIBUTARIE</b>							
3010000	Tip. 100: Vendita di beni e servizi e proventi derivanti dalla gestione dei beni	8.904,19	28.377,66	37.281,85	0,00	0,00	0,00%
3020000	Tip. 200: Proventi da attività di controllo e repressione delle irregolarità e degli illeciti	7.617,09	0,00	7.617,09	3.554,90	3.554,90	46,67%
3030000	Tip. 300: Interessi attivi	0,00	0,00	0,00	0,00	0,00	0,00%
3040000	Tip. 400: Altre entrate da redditi da capitale	0,00	0,00	0,00	0,00	0,00	0,00%
3050000	Tip. 500: Rimborsi e altre entrate correnti	63.701,88	0,00	63.701,88	0,00	0,00	0,00%
<b>3000000</b>	<b>TOTALE TITOLO 3</b>	<b>80.223,16</b>	<b>28.377,66</b>	<b>108.600,82</b>	<b>3.554,90</b>	<b>3.554,90</b>	<b>3,27%</b>
<b>ENTRATE IN CONTO CAPITALE</b>							
4010000	Tip. 100: Tributi in conto capitale	0,00	0,00	0,00	0,00	0,00	0,00%
4020000	Tip. 200: Contributi agli investimenti	768.444,00	0,00	768.444,00			
	Contributi agli investimenti da amministrazioni pubbliche	768.444,00	0,00	768.444,00			
	Contributi agli investimenti da UE	0,00	0,00	0,00			
	Tip. 200: Contributi agli investimenti al netto dei contributi da PA e da UE	0,00	0,00	0,00	0,00	0,00	0,00%
4030000	Tip. 300: Altri trasferimenti in conto capitale	840.000,00	160.000,00	1.000.000,00			
	Altri trasferimenti in conto capitale da amministrazioni pubbliche	840.000,00	160.000,00	1.000.000,00			
	Altri trasferimenti in conto capitale da UE	0,00	0,00	0,00			
	Tip. 300: Altri trasferimenti c/capitale al netto dei trasferimenti da PA e da UE	0,00	0,00	0,00	0,00	0,00	0,00%
4040000	Tip. 4000: Entrate da alienazione di beni materiali e immateriali	0,00	0,00	0,00	0,00	0,00	0,00%
4050000	Tip. 500: Altre entrate in conto capitale	0,00	0,00	0,00	0,00	0,00	0,00%
<b>4000000</b>	<b>TOTALE TITOLO 4</b>	<b>1.608.444,00</b>	<b>160.000,00</b>	<b>1.768.444,00</b>	<b>0,00</b>	<b>0,00</b>	<b>0,00%</b>
<b>ENTRATE DA RIDUZIONE DI ATTIVITA' FINANZIARIE</b>							
5010000	Tip. 100: Alienazione di attività finanziarie	0,00	0,00	0,00	0,00	0,00	0,00%
5020000	Tip. 200: Riscossione crediti breve termine	0,00	0,00	0,00	0,00	0,00	0,00%
5030000	Tip. 300: Riscossione crediti medio-lungo termine	0,00	0,00	0,00	0,00	0,00	0,00%
5040000	Tip. 400: Altre entrate per riduzione di attività finanziarie	0,00	0,00	0,00	0,00	0,00	0,00%
<b>5000000</b>	<b>TOTALE TITOLO 5</b>	<b>0,00</b>	<b>0,00</b>	<b>0,00</b>	<b>0,00</b>	<b>0,00</b>	<b>0,00%</b>
<b>TOTALE GENERALE</b>		<b>1.837.903,45</b>	<b>635.180,96</b>	<b>2.473.084,41</b>	<b>432.261,36</b>	<b>432.261,36</b>	<b>17,48%</b>
<b>DI CUI FONDO DI DUBBIA ESIGIBILITA' IN C/CAPITALE</b>		<b>1.608.444,00</b>	<b>160.000,00</b>	<b>1.768.444,00</b>	<b>0,00</b>	<b>0,00</b>	<b>0,00%</b>
<b>DI CUI FONDO CREDITI DI DUBBIA ESIGIBILITA' DI PARTE CORRENTE (n)</b>		<b>229.459,45</b>	<b>475.180,96</b>	<b>704.640,41</b>	<b>432.261,36</b>	<b>432.261,36</b>	<b>61,34%</b>

## EQUILIBRI DI BILANCIO

I nuovi equilibri di bilancio ai sensi del D.Lgs. 118/2011, sono indicati nel punto 9.10 del Principio contabile applicato alla programmazione di bilancio e sono così definiti:

EQUILIBRIO ECONOMICO-FINANZIARIO		COMPETENZA (ACCERTAMENTI E IMPEGNI IMPUTATI ALL'ESERCIZIO)
A) Fondo pluriennale vincolato per spesa correnti iscritto in entrate	(+)	6.637,91
AA) Recupero disavanzo di amministrazione esercizio precedente	(-)	0,00
B) Entrate Titoli 1.00 - 2.00 - 3.00	(+)	2.122.620,94
<i>di cui per estinzione anticipata di prestiti</i>		0,00
C) Entrate Titolo 4.02.06 – Contributi agli investimenti direttamente destinati al rimborso dei prestiti da amministrazioni pubbliche	(+)	0,00
D) Spese Titolo 1.00 – Spese correnti	(-)	2.046.033,41
<i>di cui spese correnti non ricorrenti finanziate con utilizzo del risultato di amministrazione</i>		137.925,00
D1) Fondo pluriennale vincolato di parte corrente (di spesa)	(-)	22.861,02
E) Spese Titolo 2.04 – Altri trasferimenti in conto capitale	(-)	0,00
E1) Fondo pluriennale vincolato di spesa - titolo 2.04 Altri trasferimenti in conto capitale	(-)	0,00
F1) Spese Titolo 4.00- Quote di capitale amm.to dei mutui e prestiti obbligazionari	(-)	113.380,61
<i>di cui per estinzione anticipata di prestiti</i>		0,00
F2) Fondo anticipazione di liquidità	(-)	0,00
<b>G) Somma finale (G=A-AA+B+C-D-D1-D2-E-E1-F1-F2)</b>		<b>-53.016,19</b>
<b>ALTRE POSTE DIFFERENZIALI, PER ECCEZIONI PREVISTE DA NORME DI LEGGE E DAI PRINCIPI CONTABILI, CHE HANNO EFFETTO SULL'EQUILIBRIO EX ART. 162, COMMA 6, DEL T.U.E.L.</b>		
H) Utilizzo avanzo di amministrazione per spese correnti e per rimborso prestiti	(+)	137.925,00
<i>di cui per estinzione anticipata di prestiti</i>		0,00
I) Entrate di parte capitale destinate a spese correnti in base a specifiche disposizioni di legge o dei principi contabili	(+)	0,00
<i>di cui per estinzione anticipata di prestiti</i>		0,00
L) Entrate di parte corrente destinate a spese di investimento in base a specifiche disposizioni di legge o dei principi contabili	(-)	0,00
M) Entrate da accensione di prestiti destinate a estinzione anticipata dei prestiti	(+)	0,00
<b>O1) RISULTATO DI COMPETENZA DI PARTE CORRENTE (O1=G+H+I+L+M)</b>		<b>84.908,81</b>
- Risorse accantonate di parte corrente stanziate nel bilancio dell'Esercizio 2022	(-)	70.900,00
- Risorse vincolate di parte corrente nel bilancio	(-)	0,00
<b>O2) EQUILIBRIO DI BILANCIO DI PARTE CORRENTE</b>		<b>14.008,81</b>
- Variazione accantonamenti di parte corrente effettuata in sede di rendiconto (+/-)	(-)	-23.735,06
<b>O3) EQUILIBRIO COMPLESSIVO DI PARTE CORRENTE</b>		<b>37.743,87</b>
P) Utilizzo avanzo di amministrazione per spese di investimento	(+)	70.010,00
Q) Fondo pluriennale vincolato per spese in conto capitale iscritto in entrata	(+)	853.245,59
R) Entrate Titoli 4.00-5.00-6.00	(+)	2.092.218,36
C) Entrate Titolo 4.02.06-Contributi agli investimenti direttamente destinati al rimborso dei prestiti da amministrazioni pubbliche	(-)	0,00
I) Entrate di parte capitale destinate a spese correnti in base a specifiche disposizioni di legge o dei principi contabili	(-)	0,00
S1) Entrate Titolo 5.02 per Riscossione di crediti di breve termine	(-)	0,00
S2) Entrate Titolo 5.03 per Riscossione di crediti di medio-lungo termine	(-)	0,00
T) Entrate Titolo 5.04 relative a Altre entrate per riduzione di attività finanziarie	(-)	0,00
L) Entrate di parte corrente destinate a spese di investimento in base a specifiche disposizioni di legge o dei principi contabili	(+)	0,00
M) Entrate da accensione di prestiti destinate a estinzione anticipata dei prestiti	(-)	0,00
U) Spese Titolo 2.00-Spese in conto capitale	(-)	639.836,58
U1) Fondo pluriennale vincolato per spese in c/capitale (di spesa)	(-)	2.295.586,01
V) Spese Titolo 3.01 per Acquisizione di attività finanziarie	(-)	0,00
E) Spese Titolo 2.04-Altri trasferimenti in conto capitale	(+)	0,00
E1) Fondo pluriennale vincolato di spesa - titolo 2.04 Altri trasferimenti in conto capitale	(+)	0,00
<b>Z1) RISULTATO COMPETENZA IN C/CAPITALE (Z1=P+Q+R-C-I-S1-S2-T+L-M-U-U1-U2-V+E)</b>		<b>80.051,36</b>
- Risorse accantonate in c/capitale stanziate nel bilancio dell'Esercizio 2022	(-)	0,00
- Risorse vincolate in c/capitale nel bilancio	(-)	37.794,06
<b>Z2) EQUILIBRIO DI BILANCIO IN C/CAPITALE</b>		<b>42.257,30</b>
- Variazione accantonamenti in c/capitale effettuata in sede di rendiconto (+/-)	(-)	0,00
<b>Z3) EQUILIBRIO COMPLESSIVO IN CAPITALE</b>		<b>42.257,30</b>
S1) Entrate Titolo 5.02 per Riscossione di crediti di breve termine	(+)	0,00
S2) Entrate Titolo 5.03 per Riscossione di crediti di medio-lungo termine	(+)	0,00
T) Entrate Titolo 5.04 relative a Altre entrate per riduzioni di attività finanziarie	(+)	0,00
X1) Spese Titolo 3.02 per Concessione crediti di breve termine	(-)	0,00
X2) Spese Titolo 3.03 per Concessione crediti di medio-lungo termine	(-)	0,00
Y) Spese Titolo 3.04 per Altre spese per acquisizioni di attività finanziarie	(-)	0,00
<b>W1) RISULTATO DI COMPETENZA (W1=O1+Z1+S1+S2+T-X1-X2-Y)</b>		<b>164.960,17</b>
- Risorse accantonate stanziate nel bilancio dell'Esercizio 2022		70.900,00
- Risorse vincolate nel bilancio		37.794,06
<b>W2) EQUILIBRIO DI BILANCIO</b>		<b>56.266,11</b>
- Variazione accantonamenti effettuata in sede di rendiconto (+/-)		-23.735,06
<b>W3) EQUILIBRIO COMPLESSIVO</b>		<b>80.001,17</b>

Saldo corrente ai fini della copertura degli investimenti pluriennali:

<b>O1) Risultato di competenza di parte corrente</b>		<b>84.908,81</b>
Utilizzo risultato di amministrazione destinato al finanziamento di spese correnti ricorrenti e al rimborso di prestiti al netto del fondo anticipazione di liquidità	(-)	0,00
Entrate non ricorrenti che non hanno dato copertura a impegni	(-)	0,00
- Risorse accantonate di parte corrente stanziata nel bilancio dell'Esercizio 2022	(-)	70.900,00
- Variazione accantonamenti di parte corrente effettuata in sede di rendiconto (+/-)	(-)	-23.735,06
- Risorse vincolate di parte corrente nel bilancio	(-)	0,00
<b>Equilibrio di parte corrente ai fini della copertura degli investimenti plurienn.</b>		<b>37.743,87</b>

## SOCIETA' PARTECIPATE

### PARTECIPAZIONI

Le partecipazioni detenute dal Comune di San Giorgio Canavese in società di servizi o consorzi sono le seguenti:

<i>Ragione Sociale, partita IVA/codice fiscale</i>	<i>Funzioni attribuite e attività svolte in favore del Comune</i>	<i>% di partecipazione del Comune di San Giorgio Canavese</i>	<i>Forma giuridica dell'Ente</i>
<b>Società Metropolitana Acque Torino SpA</b> P.IVA e COD.FISC. 07937540016 info@smatorino.it	Gestione servizio idrico integrato	0,0000003%	Società per azioni
<b>Società Canavesana Servizi SpA</b> P. IVA e COD.FISC. 06830230014 scs@scsivrea.it	Raccolta, trasporto e smaltimento rifiuti	2,11%	Società per azioni
<b>C.C.A. Consorzio Canavesano Ambiente</b> P.IVA e COD.FISC.08841520011 ccaconsorziocanavesanoambiente@legalmail.it	Funzioni di governo di bacino servizio raccolta trasporto R.S.U.	1,33%	Consorzio
<b>Consorzio Intercom.Serv.Socio-Assistenziali</b> P.IVA e COD.FISC. 07264440012 consorzio@pec.cissac.it	Servizi socio-assistenziali	7,10%	Consorzio

### PARIFICA DEBITI E CREDITI CON SOCIETA' PARTECIPATE

Si dà atto che è stata effettuata la verifica dei crediti e dei debiti reciproci con gli enti partecipati, alla quale hanno avuto seguito le seguenti risposte:

<b>SOCIETA' PARTECIPATA e RAGIONE DEL CREDITO</b>	<b>Dati SOCIETA' al 31/12</b>	<b>Dati COMUNE al 31/12</b>	<b>MOTIVAZIONE DISCORDANZA</b>
SMAT s.p.a. Servizio idrico integrato	credito	residui passivi	Bollette utenze acqua
	€ 3.837,68	€ 3.837,68	
	debito	residui attivi	Fattura, emessa nell'anno 2023, per mutui servizio idrico 2022. <i>La differenza si riferisce ad IVA split payment</i>
	€ 5.820,84	€ 7.101,42	
SOCIETA' CANAVESANA SERVIZI s.p.a. Servizio raccolta, trasporto e smaltimento rifiuti	credito	residui passivi	Fatture pervenute a fine anno e pagate nell'esercizio 2023. La differenza si riferisce all'IVA, non considerata da S.C.S. (Fatture n.ri: 1954 EL del 30/11/2022, 2021 EL del 13/12/2022 e 2116 EL del 31/12/2022)
	€ 34.076,27	€ 37.483,89	
	debito	residui attivi	
	€ -	€ -	
Consorzio Canavesano Ambiente Bacino rifiuti solidi urbani	credito	residui passivi	Somme pagate nell'esercizio 2022 (€ 7.991,55 saldo quota di gestione anno 2021 ed € 1.090,00 quota infanti illegittimi 2021)
	€ 9.081,55	€ 9.081,55	
	debito	residui attivi	
	€ -	€ -	
Consorzio C.I.S.S.-A.C. Servizi socio-assistenziali	credito	residui passivi	Somme pagate nell'esercizio 2023 (Risorse aggiuntive fondo di solidarietà 2022)
	€ 8.416,89	€ 8.416,89	
	debito	residui attivi	
	€ -	€ -	

La Giunta Comunale, con deliberazione n. 18 del 25/02/2021, ha esercitato l'opzione concessa dall'art. 232, comma secondo, ed in particolare di non adottare la contabilità economico-patrimoniale a decorrere dall'esercizio 2020. Con lo stesso atto ha stabilito di non predisporre il bilancio consolidato di cui all'art. 233-bis, comma 3, del TUEL, ai sensi del disposto di cui all'Allegato A del Decreto del Ministero dell'Economia e delle Finanze del 10 novembre 2020. Pertanto, non si procede al consolidamento dei bilanci dei consorzi e delle società partecipate.

## ALTRI DATI

### ANTICIPAZIONI DI TESORERIA

Nel corso dell'esercizio in esame il Comune di San Giorgio Canavese non ha fatto ricorso ad anticipazione di Tesoreria.

Il Comune di San Giorgio Canavese non ha avuto necessità, pertanto, di ricorrere ai maggiori spazi di anticipazione concessi dalla normativa in corso d'esercizio né di fare ricorso ad anticipazione a mezzo Cassa DD.PP.

I depositi sul conto di Tesoreria non hanno fatto maturare interessi attivi annui essendo i conti gestiti in Tesoreria Unica presso la Banca d'Italia.

### **ONERI PER STRUMENTI FINANZIARI**

Si dà atto che il Comune di San Giorgio Canavese non ha in essere strumenti finanziari di alcun tipo. Per tale motivo nel rendiconto in esame non sono presenti oneri o impegni relativi a strumenti finanziari derivati o a contratti di finanziamento che includono una componente derivata.

### **ELENCO GARANZIA PRESTATE A FAVORE DI ALTRI SOGGETTI**

Si dà atto che il Comune di San Giorgio Canavese non ha in essere garanzie fidejussorie.

### **ANALISI INDEBITAMENTO**

Il Comune di San Giorgio Canavese rispetta i limiti previsti dall'art.204, comma 1, del D.Lgs. 267/2000, così come modificato dall'art. 1, comma 735 della Legge n. 147/13. La sottostante tabella evidenzia l'andamento dell'incidenza percentuale nell'ultimo triennio:

	2020	2021	2022
Accertamenti Entrate correnti	2.377.618,11	2.125.098,89	2.122.620,94
Interessi pagati nell'esercizio	24.789,88	19.624,40	15.376,16
Percentuale di indebitamento	1,0426%	0,9235%	0,7244%

L'indebitamento dell'Ente ha avuto la seguente evoluzione:

	2020	2021	2022
Residuo debito	519.940,80	424.471,39	332.674,59
Nuovi prestiti			
Prestiti rimborsati	95.469,41	91.796,80	113.380,61
Estinzioni anticipate			
Totale	424.471,39	332.674,59	219.293,98

Gli oneri finanziari per ammortamento prestiti (escluse le operazioni finanziarie derivate) e il rimborso degli stessi in conto capitale hanno registrato la seguente evoluzione:

	2020	2021	2022
Oneri finanziari	24.789,88	19.624,40	15.376,16
Quota capitale	95.469,41	91.796,80	113.380,61
Totale fine anno	120.259,29	111.421,20	128.756,77

### **SERVIZI A DOMANDA INDIVIDUALE E A CONTRIBUZIONE**

I servizi gestiti dal Comune di San Giorgio Canavese si possono sintetizzare come segue:

<i>Servizio</i>	<i>Entrate</i>	<i>Spese</i>	<i>Tasso Copertura</i>
Peso pubblico	614,8	800,00	76,850%
Mensa scuola primaria	44.775,03	82.698,53	54,142%
Mensa scuola secondaria	77.093,63	78.918,56	97,688%
Utilizzo Salone pluriuso	7.768,00	21.444,70	36,223%
Lampade votive	4.300,00	4.359,00	98,646%
TOTALE servizi a domanda individuale	134.551,46	188.220,79	71,486%
Scuolabus alunni scuola secondaria	39.643,99	61.500,84	64,461%
Pre e post scuola scuola primaria	2001	6.697,04	29,879%
Scuolabus alunni scuola primaria	150,45	18.302,24	0,822%
TOTALE servizi a contribuzione	41.795,44	86.500,12	48,318%

## CONCLUSIONI

Con la presente relazione, la Giunta comunale, adempiendo a quanto prescritto dall'art. 151 del D.Lgs. 18 agosto 2000 n. 267, illustra al Consiglio i risultati della gestione dell'esercizio 2021, desunti dal rendiconto della gestione, con le valutazioni in ordine all'efficacia dell'azione dalla stessa condotta, sulla base dei risultati conseguiti in rapporto ai programmi ed ai costi sostenuti.