

COMUNE DI PAVONE CANAVESE

Provincia di Torino - Regione Piemonte - Italia - Unione Europea

BILANCIO DI PREVISIONE

ANNO 2013

Tipo: ENTRATA

BILANCIO DI PREVISIONE PER L'ANNO 2013

CODICE NUMERO	RISORSA DENOMINAZIONE	ACCERTAMENTO Ultimo esercizio chiuso	PREVISIONI DEFINITIVE esercizio in corso	PREVISIONI DI COMPETENZA PER L'ES. DEL PRESENTE BILANCIO		ANNOTAZIONI
				VARIAZIONI		
				in aumento	in diminuzione	
	Avanzo di Amministrazione di cui Fondi Vincolati Finanziamento Investimenti Fondo Ammortamento Fondi Non Vincolati		84.704,00 25.000,00 22.204,00 37.500,00	53.031,00 15.531,00 37.500,00	31.673,00 25.000,00 6.673,00	
	TITOLO 1 Entrate Tributarie					
	101 CATEGORIA 1 Imposte					
1.01.1003	IMPOSTA MUNICIPALE PROPRIA (I.M.U.)		890.000,00	250.000,00	1.140.000,00	
1.01.1004	IMU - Recupero Evazione anni precedenti			2.000,00	2.000,00	
1.01.1005	IMPOSTA COMUNALE SUGLI IMMOBILI (I.C.I.)					
1.01.1006	IMPOSTA SULLA PUBBLICITA'	475.000,00	48.000,00	2.000,00	50.000,00	
1.01.1008	ADDITIONALE ENERGIA ELETTRICA	40.976,57	2.500,00	500,00	2.000,00	
1.01.1011	I.C.I. - Recupero evazione anni prec.	38.957,06	25.000,00	5.000,00	20.000,00	
1.01.1013	ADDITIONALE COMUNALE I.R.P.E.F.	30.379,00	297.000,00	8.000,00	305.000,00	
1.01.1015	COMPARTICIPAZIONE IVA	276.339,27				
1.01.1016	FONDO SPERIMENTALE DI RIEQUILIBRIO	225.056,15				
	TOTALE CATEGORIA 1	532.001,97	1.262.500,00	262.000,00	1.519.000,00	
	102 CATEGORIA 2 Tasse					
1.02.1025	TASSA RACCOLTA RIFIUTI SOLIDI URBANI	684.101,53	665.600,00	665.600,00		
1.02.1026	TASSA R.R.S.U. - Recupero evazione anni prec.	14.074,19	11.000,00	4.000,00	15.000,00	
1.02.1029	TRIBUTO COMUNALE SUI RIFIUTI E SUI SERVIZI			753.000,00	753.000,00	
	TOTALE CATEGORIA 2	698.175,72	676.600,00	757.000,00	768.000,00	
	103 CATEGORIA 3 Tributi speciali ed altre entrate tributarie proprie					
1.03.1017	FONDO SPERIMENTALE STATALE DI RIEQUILIBRIO		398.000,00	398.000,00		
1.03.1018	FONDO DI SOLIDARIETA' COMUNALE			125.000,00	125.000,00	
1.03.1041	DIRITTI SULLE PUBBLICHE AFFISSIONI	5.088,98	5.500,00	2.500,00	3.000,00	
	TOTALE CATEGORIA 3	5.088,98	403.500,00	400.500,00	128.000,00	

Tipo: ENTRATA

BILANCIO DI PREVISIONE PER L'ANNO 2013

CODICE NUMERO	RISORSA DENOMINAZIONE	ACCERTAMENTO Ultimo esercizio chiuso	PREVISIONI DEFINITIVE esercizio in corso	PREVISIONI DI COMPETENZA PER L'ES. DEL PRESENTE BILANCIO		ANNOTAZIONI	
				VARIAZIONI			SOMME RISULTANTI
				in aumento	in diminuzione		
101	Categoria 1	1.618.710,02	1.262.500,00	262.000,00	5.500,00	1.519.000,00	
102	Categoria 2	698.175,72	676.600,00	757.000,00	665.600,00	768.000,00	
103	Categoria 3	5.088,98	403.500,00	125.000,00	400.500,00	128.000,00	
	TOTALE TITOLO 1	2.321.974,72	2.342.600,00	1.144.000,00	1.071.600,00	2.415.000,00	

Tipo: ENTRATA

BILANCIO DI PREVISIONE PER L'ANNO 2013

CODICE NUMERO	RISORSA DENOMINAZIONE	ACCERTAMENTO Ultimo esercizio chiuso	PREVISIONI DEFINITIVE esercizio in corso	PREVISIONI DI COMPETENZA PER L'ES. DEL PRESENTE BILANCIO		SOMME RISULTANTI	ANNOTAZIONI
				VARIAZIONI			
				in aumento	in diminuzione		
	TITOLO 2 Entrate derivanti da contributi e trasferimenti correnti dello Stato, della regione e di altri enti pubblici						
	201 CATEGORIA 1 Contributi e trasferimenti correnti dallo Stato						
2.01.2000	TRASF. P/RIMB. INTERESSI ANTICIP. TESORERIA P/SOSPENSIONE IMU			1.000,00		1.000,00	
2.01.2006	TRASFERIMENTI - FONDO SVILUPPO INVESTIMENTI	10.212,66	10.220,00		810,00	9.410,00	
2.01.2008	CONTR.STATO PER SERV.MENSA AL PERSONALE INSEGNANTE	6.500,00	6.500,00			6.500,00	
	TOTALE CATEGORIA 1	16.712,66	16.720,00	1.000,00	810,00	16.910,00	
	202 CATEGORIA 2 Contributi e trasferimenti correnti dalla regione						
2.02.2012	CONTRIBUTO REGIONALE A SOSTEGNO DELLE FAMIGLIE PER USUFR. ASILINIDO PRIVATI (S. Cap.1781)	9.360,00	10.000,00			10.000,00	
2.02.2013	CONTRIBUTO REGIONALE PER SOSTEGNO ALLA LOCAZIONE (S. CAP. 1571)	16.900,00	10.000,00			10.000,00	
2.02.2014	CONTRIBUTO REGIONALE PER PICCOLI COMUNI	3.155,00	3.100,00		3.100,00		
2.02.2015	CONTR.REGIONALE PER MANIFESTAZIONI TURISTICO/ CULTURALI (S. CAP. 1531-1483)	3.500,00	3.500,00		3.500,00		
2.02.2016	CONTRIBUTO REGIONALE PER FIERA (S. CAP. 2111)	300,00	300,00			300,00	
2.02.2017	CONTRIBUTO REGIONALE P/CANTIERI DI LAVORO (S.Cap. 1879)	4.150,00					
2.02.2036	CONTR.REGIONALE PER VARIANTE P.R.G.C. (S. CAP. 1087)		20.860,00		20.860,00		
	TOTALE CATEGORIA 2	37.365,00	47.760,00		27.460,00	20.300,00	
	203 CATEGORIA 3 Contributi e trasferimenti dalla regione per funzioni delegate						
2.03.2020	CONTRIBUTO REGIONALE PER BORSE DI STUDIO (S. CAP.1415)	3.728,00	10.000,00			10.000,00	
2.03.2038	TRASFERIMENTO REGIONALE PER FUNZIONI TRASFERITE	1.173,12	1.500,00		500,00	1.000,00	
	TOTALE CATEGORIA 3	4.901,12	11.500,00		500,00	11.000,00	
	205 CATEGORIA 5 Contributi e trasferimenti correnti da altri enti del settore pubblico						
2.05.2028	CONTR.PROV.LE.PER CORSO BANDISTICO (S. CAP. 1509)	1.200,00	1.200,00			1.200,00	

Tipo: ENTRATA

BILANCIO DI PREVISIONE PER L'ANNO 2013

CODICE NUMERO	RISORSA DENOMINAZIONE	ACCERTAMENTO Ultimo esercizio chiuso	PREVISIONI DEFINITIVE esercizio in corso	VARIAZIONI		SOMME RISULTANTI	ANNOTAZIONI
				in aumento	in diminuzione		
				2.05.2030	CONTRIBUTO PROVINCIALE P/CANTIERI DI LAVORO (S.Cap. 1879)		
2.05.2034	TRASFERIMENTO DA ENTI SERVIZIO ASSOCIATO DI VIGILANZA (S.Cap.1266 e seg.)						
2.05.2035	CONTR.DEL COMUNE DI IVREA PER PERCORSO NATU RALISTICO MONTE APPAREGLIO (U. CAP. 1572)	1.033,00	1.033,00			1.033,00	
2.05.2037	TRASFERIMENTO DA ENTI SERVIZIO ASSOCIATO PROTEZIONE CIVILE (CAP. 2123)	11.506,15	8.100,00	1.113,00		9.213,00	
2.05.2042	CONTR. PROVINCIALE P/ASSIST. SCUOLA MATERNA		1.000,00		1.000,00		
2.05.2043	CONTR. PROVINCIALE P/ASSIST. SCUOLA ELEMENTARE (S.Cap.1428)		4.000,00		4.000,00		
2.05.2044	CONTR. PROVINCIALE PER REFEZIONE SCOLASTICA		2.500,00		2.500,00		
2.05.2045	CONTR. PROVINCIALE PER TRASPORTO ALUNNI		5.000,00		5.000,00		
2.05.2046	CONTR. PROVINCIALE PER TRASPORTO DISABILI (S.Cap.1390)	10.317,50	6.200,00			6.200,00	
2.05.2047	CONTR. PROVINCIALE PER ASSISTENZA SCOLASTICA L.R. n. 28/2010			3.971,00		3.971,00	
2.05.2048	IRPEF - DESTINAZIONE 5 PER MILLE P/ATT.TA' SOCIALI			1.000,00		1.000,00	
2.05.2062	CONT.PROVINCIA PER MANIFESTAZIONI TURISTICO/CULTURALI (U. CAP. 1531)	1.517,45	1.000,00			1.000,00	
2.05.2065	TRASFERIMENTI ISTAT P/CENSIMENTI (S.Cap. 1204/1)	15.000,00					
	TOTALE CATEGORIA 5	41.644,10	33.013,00	6.084,00	12.500,00	26.597,00	

Tipo: ENTRATA

BILANCIO DI PREVISIONE PER L'ANNO 2013

CODICE NUMERO	RISORSA DENOMINAZIONE	ACCERTAMENTO Ultimo esercizio chiuso	PREVISIONI DEFINITIVE esercizio in corso	PREVISIONI DI COMPETENZA PER L'ES. DEL PRESENTE BILANCIO		ANNOTAZIONI
				VARIAZIONI		
				in aumento	in diminuzione	
	RIEPILOGO TITOLO 2					
201	Categoria 1	16.712,66	16.720,00	1.000,00	810,00	16.910,00
202	Categoria 2	37.365,00	47.760,00		27.460,00	20.300,00
203	Categoria 3	4.901,12	11.500,00		500,00	11.000,00
204	Categoria 4					
205	Categoria 5	41.644,10	33.013,00	6.084,00	12.500,00	26.597,00
	TOTALE TITOLO 2	100.622,88	108.993,00	7.084,00	41.270,00	74.807,00

Tipo: ENTRATA

BILANCIO DI PREVISIONE PER L'ANNO 2013

CODICE NUMERO	RISORSA DENOMINAZIONE	ACCERTAMENTO Ultimo esercizio chiuso	PREVISIONI DEFINITIVE esercizio in corso	PREVISIONI DI COMPETENZA PER L'ES. DEL PRESENTE BILANCIO		ANNOTAZIONI
				VARIAZIONI		
				in aumento	in diminuzione	
	TITOLO 3					
	Entrate Extratributarie					
	301 CATEGORIA 1					
	Proventi dei servizi pubblici					
3.01.3001	INTROITO DIRITTI DI SEGRETERIA.	4.253,37	6.000,00		6.000,00	
3.01.3002	DIRITTI SEGRETERIA A TOTALE PERTINENZA COMUNALE	18.496,54	19.000,00	2.000,00	17.000,00	
3.01.3003	SANZIONI AMM. VE PER VIOLAZIONE ORDINANZE E REGOL. - Recupero Anni Precedenti		1.500,00		1.500,00	
3.01.3004	INTROITO DIRITTI RILASCIO CARTE D'IDENTITA'.	2.466,32	2.810,00	10,00	2.800,00	
3.01.3005	RIMBORSO R.S.U. EDIFICI SCOLASTICI	2.199,32	1.500,00	200,00	1.700,00	
3.01.3007	PROVENTI SERVIZIO ILLUMINAZ. VOTIVA CIMITERO COMUNALE - CANONE CONCESSIONE	595,66	700,00	300,00	1.000,00	
3.01.3008	SANZIONI AMM/VE PER VIOLAZ. CODICE STRADALE	13.982,20	15.000,00	5.000,00	10.000,00	
3.01.3009	SANZIONI AMMINISTRATIVE PER VIOLAZIONE ORDI NANZE E REGOLAMENTI E LEGGI DIVERSE	1.367,20	2.000,00	1.000,00	1.000,00	
3.01.3010	SANZ. AMM/VE PER VIOLAZIONE CODICE STRADALE Recupero anni precedenti		6.000,00	2.000,00	4.000,00	
3.01.3011	PROVENTI SERV. REFEZIONE PERSONALE (S. CAP.1416/3)	412,37	835,00		835,00	
3.01.3012	PROVENTI SERVIZIO PRE - POST/SCUOLA	11.615,58	12.500,00	300,00	12.800,00	
3.01.3013	PROVENTI PER REFEZIONE SCOLASTICA.	140.000,00	144.500,00	1.500,00	146.000,00	
3.01.3014	PROVENTI SERV. TRASPORTO ALUNNI	7.622,24	8.000,00	500,00	7.500,00	
3.01.3015	PROVENTI SERVIZIO REFEZIONE CENTRO ANZIANI	4.525,60	3.880,00	920,00	4.800,00	
3.01.3016	RIMBORSO SPESE ASSISTENZA MENSA (S.Cap.1387)	1.652,79	3.500,00		3.500,00	
3.01.3017	PROVENTI CENTRO ESTIVO	29.837,98	31.400,00	11.700,00	19.700,00	
3.01.3018	PROVENTI SERVIZI CIMITERIALI	6.585,00	8.000,00	1.000,00	7.000,00	
3.01.3019	PROVENTI EROGAZIONE PASTI A DOMICILIO (S. CAP. 1899)	1.903,65	7.250,00	4.450,00	2.800,00	
3.01.3020	PROVENTI DA CASA PER VACANZE	656,70	1.000,00	150,00	850,00	
3.01.3021	PROVENTI USO SALA S. MARTA	70,00	300,00	100,00	200,00	
	TOTALE CATEGORIA 1	248.242,52	275.675,00	3.220,00	250.985,00	
	302 CATEGORIA 2					
	Proventi dei beni dell'ente					
3.02.3059	CANONE PER CONCESSIONI CIMITERIALI			2.000,00	2.000,00	
3.02.3060	PROVENTI AFFITTO TERRENO	12.177,42	12.300,00	300,00	12.600,00	
3.02.3062	CANONE OCCUPAZIONE SPAZI E AREE PUBBLICHE	7.877,36	8.000,00		8.000,00	

Tipo: ENTRATA

BILANCIO DI PREVISIONE PER L'ANNO 2013

CODICE NUMERO	RISORSA DENOMINAZIONE	ACCERTAMENTO Ultimo esercizio chiuso	PREVISIONI DEFINITIVE esercizio in corso	PREVISIONI DI COMPETENZA PER L'ES. DEL PRESENTE BILANCIO		ANNOTAZIONI
				VARIAZIONI		
				in aumento	in diminuzione	
3.02.3063	FITTI REALI DI FABBRICATI - ALLOGGI CENTRO AN ZIANI	2.752,71	2.800,00	186,00		2.986,00
3.02.3064	AFFITTO GORA QUARO	2.010,00	2.010,00	151,00		2.161,00
3.02.3066	PROVENTI DI TAGLI ORDINARI DI BOSCHI	27.000,00				
3.02.3067	PROVENTI G.S.E.	9.154,78	18.500,00	500,00		19.000,00
3.02.3137	PROVENTI UTILIZZO PALESTRA C/LE	7.615,23	7.500,00			7.500,00
	TOTALE CATEGORIA 2	68.587,50	51.110,00	3.137,00		54.247,00
	303 CATEGORIA 3					
	Interessi su anticipazioni e crediti					
3.03.3081	INTERESSI ATTIVI SULLE GIACENZE DI CASSA.	207,29	500,00			500,00
3.03.3082	RETROCESSIONE PARZIALE QUOTE AMMTO SU SOMME MUTUI CASSA DD.PP. NON EROGATE	3.109,11	3.000,00	1.000,00		2.000,00
	TOTALE CATEGORIA 3	3.316,40	3.500,00	1.000,00		2.500,00
	304 CATEGORIA 4					
	Utli netti delle aziende speciali e partecipate, dividendi di società					
3.04.3032	RIPARTO RISULTATO D'ESERCIZIO SMAT/ATO	6.000,00	4.000,00		4.000,00	
	TOTALE CATEGORIA 4	6.000,00	4.000,00	4.000,00		
	305 CATEGORIA 5					
	Proventi diversi					
3.05.3031	RIMBORSO SPESE UTENZE "PUNTO ACQUA AEG"	500,00	500,00		500,00	
3.05.3036	RIMBORSO SPESE RATE MUTUI DA ATO	70.791,08	71.086,00		26.886,00	44.200,00
3.05.3037	RIMBORSO RATE MUTUO DA REGIONE PIEMONTE		1.750,00	2.910,00		4.660,00
3.05.3039	CANONE CONCESSIONE AVIP	1.000,00	1.000,00			1.000,00
3.05.3040	RACCOLTA FONDI PER ALLUVIONE - UN REGALO DI NATALE PER MONTEROSSO (S.Cap. 1889)	2.834,00				
3.05.3041	CANONE CONCESSORIO AEG RETI DISTRIBUZIONE Srl		34.000,00		31.600,00	2.400,00
3.05.3061	PROVENTI DIVERSI ATTIVITA' CULTURA (s. cap. 1511.1.)	500,00	500,00			500,00
3.05.3132	RIMB.SPESE PER SERV.NOTIFICHE	342,24	1.000,00			1.000,00
3.05.3133	CONTRIBUTO DA PRIVATI PER MANIFESTAZIONI E INIZIATIVE	50.000,00				
3.05.3134	CONTRIBUTO PER MANIFESTAZIONI TURISTICO CULTURALI (S. C.2111/2110)	6.520,00	6.500,00	4.500,00		11.000,00
3.05.3136	REC.SPESE DA AFFITTUARI STABILI C/LI-ALLOGGI CENTRO ANZIANI	1.305,94	1.200,00			1.200,00
3.05.3139	CONTRIBUTO DELLA TESORERIA COMUNALE	1.000,00	1.000,00			1.000,00

Tipo: ENTRATA

BILANCIO DI PREVISIONE PER L'ANNO 2013

CODICE NUMERO	RISORSA DENOMINAZIONE	ACCERTAMENTO Ultimo esercizio chiuso	PREVISIONI DEFINITIVE esercizio in corso	PREVISIONI DI COMPETENZA PER L'ES. DEL PRESENTE BILANCIO		ANNOTAZIONI
				VARIAZIONI		
				in aumento	in diminuzione	
3.05.3140	RIMB DA ASSICURAZIONI PER DANNI A SEGNALETICA E ILL.PUBBLICA PER INCIDENTI STRADALI (S.Cap.1942-1942/1)	374,61	8.000,00		8.000,00	
3.05.3141	RISARCIMENTO DANNI AD IMMOBILI A SEGUITO FURTI/SINISTRI (S.Cap.1943)	2.769,66	3.000,00		3.000,00	
3.05.3142	RIMBORSO SPESE ANTICIPATE PER ELEZIONI A CARI CO STATO (S. CAP. 1204)	11.824,37	20.000,00	20.000,00		
3.05.3143	PROVENTI DIVERSI	6.607,35	10.816,00	622,00	10.194,00	
3.05.3144	RIMBORSO DALLA REGIONE E PROVINCIA PER SPESE ELEZ.AMMINISTR.E REFERENDUM (S. CAP.1006)		20.000,00	20.000,00		
3.05.3145	PROVENTI RILASCIO FOTOCOPIE	95,20	150,00		150,00	
3.05.3150	FONDO ROTAZIONE PROGETTAZIONE PERSONALE INTERNO (S.C.1083)	5.889,50	5.000,00		5.000,00	
3.05.3153	RIMBORSO SPESE PERSONALE IN COMANDO (S.PARTE CAP. 1261 e corr.)	66.074,61	35.233,00		35.233,00	
	TOTALE CATEGORIA 5	228.428,56	220.735,00	7.410,00	99.608,00	128.537,00

Tipo: ENTRATA

BILANCIO DI PREVISIONE PER L'ANNO 2013

CODICE NUMERO	RISORSA DENOMINAZIONE	ACCERTAMENTO Ultimo esercizio chiuso	PREVISIONI DEFINITIVE esercizio in corso	PREVISIONI DI COMPETENZA PER L'ES. DEL PRESENTE BILANCIO		ANNOTAZIONI	
				VARIAZIONI			SOMME RISULTANTI
				in aumento	in diminuzione		
301	Categoria 1	248.242,52	275.675,00	3.220,00	27.910,00	250.985,00	
302	Categoria 2	68.587,50	51.110,00	3.137,00		54.247,00	
303	Categoria 3	3.316,40	3.500,00		1.000,00	2.500,00	
304	Categoria 4	6.000,00	4.000,00		4.000,00		
305	Categoria 5	228.428,56	220.735,00	7.410,00	99.608,00	128.537,00	
	TOTALE TITOLO 3	554.574,98	555.020,00	13.767,00	132.518,00	436.269,00	

Tipo: ENTRATA

BILANCIO DI PREVISIONE PER L'ANNO 2013

CODICE NUMERO	RISORSA DENOMINAZIONE	ACCERTAMENTO Ultimo esercizio chiuso	PREVISIONI DEFINITIVE esercizio in corso	PREVISIONI DI COMPETENZA PER L'ES. DEL PRESENTE BILANCIO		ANNOTAZIONI
				VARIAZIONI		
				in aumento	in diminuzione	
	TITOLO 4 Entrate derivanti da alienazioni, da trasferimenti di capitale e da riscossione di crediti					
	401 CATEGORIA 1 Alienazione di beni patrimoniali					
4.01.4001	PROVENTI ALIENAZIONE MEZZO POLIVALENTE (S.Cap.3057)	3.000,00				
4.01.4006	PROVENTI PER CONCESSIONI CIMITERIALI	5.983,09	9.000,00	127.000,00		136.000,00
4.01.4009	PROVENTI ALIENAZIONE TERRENI			8.000,00		8.000,00
4.01.4067	ALIENAZIONE MULINO			99.704,00		99.704,00
	TOTALE CATEGORIA 1	8.983,09	9.000,00	234.704,00		243.704,00
	402 CATEGORIA 2 Trasferimenti di capitale dallo stato					
4.02.4004	TRASFERIMENTI DALLO STATO - FUNZIONI TRASFERITE C/CAPITALE	620,00				
	TOTALE CATEGORIA 2	620,00				
	403 CATEGORIA 3 Trasferimenti di capitale dalla regione					
4.03.4015	CONTR. REGIONALE PER BARRIERE ARCHITETT. PRIVATI - L.R.13/89 (S. CAP. 3450)		10.000,00	10.000,00		
4.03.4025	CONTR. REGIONALE RAZIONAL. CONSUMI ENERGETICI PATRIMONIO IMM.RE - SC. ELEMENTARE (S. Cap. 3131)		126.815,00			126.815,00
4.03.4028	CONTR.REGIONALE P/MANUT.IDRAULICA RIO RIBES (S. Cap.3237)			150.000,00		150.000,00
4.03.4030	CONTR.REG.PER TUTELA E RIQUALIF. PATRIM.RURALE - PARAJ AUTA (S. CAP. 3264/1)		15.000,00			15.000,00
	TOTALE CATEGORIA 3		151.815,00	150.000,00	10.000,00	291.815,00
	404 CATEGORIA 4 Trasferimenti di capitale da altri enti del settore pubblico					
4.04.4016	CONTRIBUTO PROVINCIALE PER DEMATERIALIZZ. E CONNETTIVITA' (PONTE RADIO) (S. Cap. 3191)		42.500,00		42.500,00	
4.04.4047	TRASFER. DA COMUNI PER SERV. ASSOCIATO PROT.CIVILE (S.Cap.3254/2)	14.718,68	3.457,00		3.457,00	
4.04.4064	CONTRIBUTO PROVINCIALE SOST. E POTENZ. ILLUMIN.PUBBLICA B.TA DOSSI (S.Cap.3484)		30.000,00			30.000,00
4.04.4066	QUOTA COMUNE IVREA P/PROGETTO PATTO LOCALE DELLA SICUREZZA		8.000,00		8.000,00	
	TOTALE CATEGORIA 4	14.718,68	83.957,00		53.957,00	30.000,00

Tipo: ENTRATA

BILANCIO DI PREVISIONE PER L'ANNO 2013

CODICE NUMERO	RISORSA DENOMINAZIONE	ACCERTAMENTO Ultimo esercizio chiuso	PREVISIONI DEFINITIVE esercizio in corso	PREVISIONI DI COMPETENZA PER L'ES. DEL PRESENTE BILANCIO		ANNOTAZIONI
				VARIAZIONI		
				in aumento	in diminuzione	
4.05.4035	405 CATEGORIA 5 Trasferimenti di capitale da altri soggetti PROVENTI DERIVANTI DALLE CONCESSIONI EDILIZIE .	131.923,23	150.020,00	8.130,00	158.150,00	
4.05.4036	TRASFERIMENTO FONDAZIONE CRT PER SERV. ASSOC. PROTEZ. CIVILE (S. CAP. 3254/2)	17.000,00				
4.05.4052	TRASFER. DA ASSICURAZIONE PER RIMBORSO DANNI A STRUTTURE	1.400,00				
4.05.4056	TRASFER. DA FONDAZIONE CRT P/S. MARTA (S.Cap: 3019)		15.000,00	15.000,00		
4.05.4063	CONTRIBUTI DA PRIVATI PER ARREDI PARCO GIOCHI (S.Cap. 3127)	3.700,00				
4.05.4068	CONTRIBUTO FOND. SAN PAOLO P/RESTAURO CHIESA S. GRATO (S.Cap.3017)		15.000,00		15.000,00	
	TOTALE CATEGORIA 5	154.023,23	165.020,00	23.130,00	173.150,00	

Tipo: ENTRATA

BILANCIO DI PREVISIONE PER L'ANNO 2013

CODICE NUMERO	RISORSA DENOMINAZIONE	ACCERTAMENTO Ultimo esercizio chiuso	PREVISIONI DEFINITIVE esercizio in corso	PREVISIONI DI COMPETENZA PER L'ES. DEL PRESENTE BILANCIO		ANNOTAZIONI	
				VARIAZIONI			SOMME RISULTANTI
				in aumento	in diminuzione		
401	Categoria	8.983,09	9.000,00	234.704,00	243.704,00		
402	Categoria	620,00					
403	Categoria		151.815,00	150.000,00	291.815,00		
404	Categoria	14.718,68	83.957,00	53.957,00	30.000,00		
405	Categoria	154.023,23	165.020,00	23.130,00	173.150,00		
406	Categoria		409.792,00	407.834,00	738.669,00		
	TOTALE TITOLO	178.345,00					
	4						
	RIEPILOGO TITOLO						
	4						

Tipo: ENTRATA

BILANCIO DI PREVISIONE PER L'ANNO 2013

CODICE NUMERO	RISORSA DENOMINAZIONE	ACCERTAMENTO Ultimo esercizio chiuso	PREVISIONI DEFINITIVE esercizio in corso	VARIAZIONI		SOMME RISULTANTI	ANNOTAZIONI
				in aumento	in diminuzione		
5.01.5001	TITOLO 5 Entrate derivanti da accensioni di prestiti 501 CATEGORIA 1 Anticipazioni di cassa ANTICIPAZIONI DI TESORERIA TOTALE CATEGORIA 1	424.568,73 424.568,73	757.000,00 757.000,00		13.000,00 13.000,00	744.000,00 744.000,00	
5.03.5012	503 CATEGORIA 3 Assunzione di mutui e prestiti MUTUO PER RIQUALIFICAZIONE ENERGETICA SCUOLA ELEMENTARE (S. CAP. 3131)		80.000,00		80.000,00		
5.03.5040	MUTUO DEVOLUTO PER RESTAURO FACCIATA S. MARTA (S.Cap.3019)		14.500,00		14.500,00		
5.03.5049	MUTUO L.R. 18/1984 - L.R.25/2010 P/SISTEMAZIONE STRADE COMUNALI ASFALT. A CARICO REGIONE PIEMONTE (S. CAP. 3478)		50.000,00		50.000,00		
	TOTALE CATEGORIA 3		144.500,00		144.500,00		

Tipo: ENTRATA

BILANCIO DI PREVISIONE PER L'ANNO 2013

CODICE NUMERO	RISORSA DENOMINAZIONE		ACCERTAMENTO Ultimo esercizio chiuso	PREVISIONI DEFINITIVE esercizio in corso	PREVISIONI DI COMPETENZA PER L'ES. DEL PRESENTE BILANCIO		ANNOZZAZIONI
					VARIAZIONI		
					in aumento	in diminuzione	
	RIEPILOGO TITOLO 5						
501	Categoria	1	424.568,73	757.000,00	13.000,00	744.000,00	
503	Categoria	3		144.500,00	144.500,00		
	TOTALE TITOLO 5		424.568,73	901.500,00	157.500,00	744.000,00	

Tipo: ENTRATA

BILANCIO DI PREVISIONE PER L'ANNO 2013

CODICE NUMERO	RISORSA DENOMINAZIONE	ACCERTAMENTO Ultimo esercizio chiuso	PREVISIONI DEFINITIVE esercizio in corso	VARIAZIONI		SOMME RISULTANTI	ANNOTAZIONI
				in aumento	in diminuzione		
	RIEPILOGO TITOLO 6						
6.01.0000	RITENUTE PREVIDENZIALI ED ASSISTENZIALI.	58.574,53	90.000,00			90.000,00	
6.02.0000	RITENUTE ERARIALI.	130.593,84	170.000,00			170.000,00	
6.03.0000	ALTRI RITENUTE AL PERSONALE.	15.342,98	30.000,00			30.000,00	
6.04.0000	DEPOSITI CAUZIONALI.	1.500,00	15.000,00			15.000,00	
6.05.0000	RIMBORSO SPESE PER SERVIZI CONTO TERZI.	18.415,06	70.000,00	40.000,00		70.000,00	
6.05.0000	RIMBORSO SPESE CONSULTAZ. ELETTORALI ALTRIE QUOTA PROVINCIALE TARES	1.500,00	5.000,00	36.000,00		40.000,00	
6.06.0000	RIMBORSO ANTICIPAZIONE FONDI PER IL SERVIZIO I	3.157,55	14.000,00			5.000,00	
6.07.0000	DEPOSITI PER SPESE CONTRATTUALI	229.083,96	394.000,00	76.000,00		14.000,00	
	TOTALE TITOLO 6					470.000,00	

Tipo: ENTRATA

BILANCIO DI PREVISIONE PER L'ANNO 2013

CODICE NUMERO	RISORSA		ACCERTAMENTO Ultimo esercizio chiuso	PREVISIONI DEFINITIVE esercizio in corso	VARIAZIONI		SOMME RISULTANTI	ANNOTAZIONI
	DENOMINAZIONE				in aumento	in diminuzione		
	RIEPILOGO DEI TITOLI							
	Titolo	1	2.321.974,72	2.342.600,00	1.144.000,00	1.071.600,00	2.415.000,00	
	Titolo	2	100.622,88	108.993,00	7.084,00	41.270,00	74.807,00	
	Titolo	3	554.574,98	555.020,00	13.767,00	132.518,00	436.269,00	
	Titolo	4	178.345,00	409.792,00	407.834,00	78.957,00	738.669,00	
	Titolo	5	424.568,73	901.500,00		157.500,00	744.000,00	
	Titolo	6	229.083,96	394.000,00	76.000,00		470.000,00	
		TOTALE	3.809.170,27	4.711.905,00	1.648.685,00	1.481.845,00	4.878.745,00	
	Avanzo di amministrazione			84.704,00		53.031,00	31.673,00	
	TOTALE GENERALE DELL'ENTRATA		3.809.170,27	4.796.609,00	1.648.685,00	1.534.876,00	4.910.418,00	

Tipo: SPESA

BILANCIO DI PREVISIONE PER L'ANNO 2013

CODICE NUMERO	INTERVENTO DENOMINAZIONE	IMPEGNO Ultimo esercizio chiuso	PREVISIONI DEFINITIVE esercizio in corso	VARIAZIONI		SOMME RISULTANTI	ANNOTAZIONI
				PREVISIONI DI COMPETENZA PER L'ES. DEL PRESENTE BILANCIO			
				in aumento	in diminuzione		
	TITOLO 1						
	Spese Correnti						
	01 Funzioni generali di amministrazione, di gestione e di controllo						
	SERVIZIO 0101						
	Organi istituzionali, partecipazione e decentramento						
1.01.01.02	Acquisto di beni di consumo e/o di materie prime	1.188,84	1.045,00	200,00		1.245,00	
1.01.01.03	Prestazioni di servizi	43.197,46	33.475,00	4.575,00		28.900,00	
1.01.01.07	Imposte e Tasse	3.219,19	2.400,00	400,00		2.000,00	
1.01.01.08	Oneri straordinari della gestione corrente	7.878,21	20.000,00	20.000,00			
	TOTALE SERVIZIO 01.01	55.483,70	56.920,00	200,00	24.975,00	32.145,00	
	SERVIZIO 0102						
	Segreteria generale, personale e organizzazione						
1.01.02.01	Personale	205.828,13	179.090,00		67.715,00	111.375,00	
1.01.02.03	Prestazioni di servizi		510,00	2.990,00		3.500,00	
1.01.02.05	Trasferimenti	2.936,45	9.400,00	44.300,00		53.700,00	
1.01.02.07	Imposte e Tasse	14.283,02	11.800,00		4.500,00	7.300,00	
	TOTALE SERVIZIO 01.02	223.047,60	200.800,00	47.290,00	72.215,00	175.875,00	
	SERVIZIO 0103						
	Gestione economica, finanziaria, programmazione, provveditorato e controllo di gestione						
1.01.03.01	Personale	93.975,77	92.600,00		300,00	92.300,00	
1.01.03.03	Prestazioni di servizi	1.105,91	1.300,00	200,00		1.500,00	
1.01.03.05	Trasferimenti	13.500,00	13.700,00		200,00	13.500,00	
1.01.03.06	Interessi passivi e oneri finanziari diversi	347,30	1.500,00	1.000,00		2.500,00	
1.01.03.07	Imposte e Tasse	7.386,49	7.600,00	5.500,00		13.100,00	
	TOTALE SERVIZIO 01.03	116.315,47	116.700,00	6.700,00	500,00	122.900,00	
	SERVIZIO 0104						
	Gestione delle entrate tributarie e servizi fiscali						
1.01.04.01	Personale	2.500,00	1.500,00			1.500,00	
1.01.04.03	Prestazioni di servizi	27.500,00	27.500,00		7.000,00	20.500,00	
1.01.04.05	Trasferimenti	420,00	1.800,00		200,00	1.600,00	
1.01.04.08	Oneri straordinari della gestione corrente	2.500,00	2.500,00	70.000,00		72.500,00	
	TOTALE SERVIZIO 01.04	32.920,00	33.300,00	70.000,00	7.200,00	96.100,00	

Tipo: SPESA

BILANCIO DI PREVISIONE PER L'ANNO 2013

CODICE NUMERO	INTERVENTO DENOMINAZIONE	IMPEGNO Ultimo esercizio chiuso	PREVISIONI DEFINITIVE esercizio in corso	VARIAZIONI		PREVISIONI DI COMPETENZA PER L'ES. DEL PRESENTE BILANCIO		ANNOTAZIONI
				in aumento	in diminuzione	SOMME RISULTANTI		
	SERVIZIO 0105							
	Gestione dei beni demaniali e patrimoniali							
1.01.05.02	Acquisto di beni di consumo e/o di materie prime	686,80	900,00				900,00	
1.01.05.03	Prestazioni di servizi	100.554,51	100.500,00		22.800,00		77.700,00	
1.01.05.06	Interessi passivi e oneri finanziari diversi	24.742,92	23.250,00		1.590,00		21.660,00	
1.01.05.08	Oneri straordinari della gestione corrente	2.371,50	3.000,00				3.000,00	
	TOTALE SERVIZIO 01.05	128.355,73	127.650,00		24.390,00		103.260,00	
	SERVIZIO 0106							
	Ufficio tecnico							
1.01.06.01	Personale	94.278,10	93.500,00	300,00			93.800,00	
1.01.06.03	Prestazioni di servizi	24.367,74	27.340,00	1.000,00			28.340,00	
1.01.06.05	Trasferimenti	180,00	510,00				510,00	
1.01.06.07	Imposte e Tasse	5.993,11	6.000,00				6.000,00	
1.01.06.08	Oneri straordinari della gestione corrente	5.959,93	6.300,00		300,00		6.000,00	
	TOTALE SERVIZIO 01.06	130.778,88	133.650,00	1.300,00	300,00		134.650,00	
	SERVIZIO 0107							
	Anagrafe, stato civile, elettorale, leva e servizio statistico							
1.01.07.01	Personale	58.725,45	61.000,00				61.000,00	
1.01.07.05	Trasferimenti	2.500,00	2.500,00		500,00		2.000,00	
1.01.07.07	Imposte e Tasse	4.053,66	4.100,00				4.100,00	
1.01.07.08	Oneri straordinari della gestione corrente	18.946,16	20.000,00		20.000,00			
	TOTALE SERVIZIO 01.07	84.225,27	87.600,00		20.500,00		67.100,00	
	SERVIZIO 0108							
	Altri servizi generali							
1.01.08.01	Personale	12.542,15	10.227,00				10.227,00	
1.01.08.02	Acquisto di beni di consumo e/o di materie prime	20.941,08	20.585,00		745,00		19.840,00	
1.01.08.03	Prestazioni di servizi	107.621,28	100.674,00	12.250,00			112.924,00	
1.01.08.04	Utilizzo di beni di terzi	36.893,14	39.000,00		4.000,00		35.000,00	
1.01.08.07	Imposte e Tasse	18.592,47	19.050,00	1.950,00			21.000,00	
1.01.08.08	Oneri straordinari della gestione corrente		700,00	300,00			1.000,00	
1.01.08.10	Fondo svalutazione crediti		25.000,00				25.000,00	
1.01.08.11	Fondo di riserva		13.000,00				13.000,00	
	TOTALE SERVIZIO 01.08	196.590,12	228.236,00	14.500,00	4.745,00		237.991,00	
	TOTALE FUNZIONE 01	967.716,77	984.856,00	139.990,00	154.825,00		970.021,00	

Tipo: SPESA

BILANCIO DI PREVISIONE PER L'ANNO 2013

CODICE NUMERO	INTERVENTO DENOMINAZIONE	IMPEGNO Ultimo esercizio chiuso	PREVISIONI DEFINITIVE esercizio in corso	PREVISIONI DI COMPETENZA PER L'ES. DEL PRESENTE BILANCIO		SOMME RISULTANTI	ANNOTAZIONI
				VARIAZIONI			
				in aumento	in diminuzione		
03	Funzioni di polizia locale						
	SERVIZIO 0301						
	Polizia municipale						
1.03.01.01	Personale	81.180,01	97.572,00		7.250,00	90.322,00	
1.03.01.02	Acquisto di beni di consumo e/o di materie prime	1.000,00	500,00			500,00	
1.03.01.05	Trasferimenti		250,00			250,00	
1.03.01.07	Imposte e Tasse	5.100,00	6.525,00		450,00	6.075,00	
	TOTALE SERVIZIO 03.01	87.280,01	104.847,00		7.700,00	97.147,00	
	TOTALE FUNZIONE 03	87.280,01	104.847,00		7.700,00	97.147,00	

Tipo: SPESA

BILANCIO DI PREVISIONE PER L'ANNO 2013

CODICE NUMERO	INTERVENTO DENOMINAZIONE	IMPEGNO Ultimo esercizio chiuso	PREVISIONI DEFINITIVE esercizio in corso	PREVISIONI DI COMPETENZA PER L'ES. DEL PRESENTE BILANCIO		ANNOTAZIONI
				VARIAZIONI		
				in aumento	in diminuzione	
	04 Funzioni di istruzione pubblica					
	SERVIZIO 0401					
	Scuola materna					
1.04.01.02	Acquisto di beni di consumo e/o di materie prime	668,42	600,00		600,00	
1.04.01.03	Prestazioni di servizi	21.677,05	23.700,00	800,00	24.500,00	
1.04.01.06	Interessi passivi e oneri finanziari diversi	1.272,13	1.200,00		1.150,00	
	TOTALE SERVIZIO 04.01	23.617,60	25.500,00	800,00	26.250,00	
	SERVIZIO 0402					
	Istruzione elementare					
1.04.02.02	Acquisto di beni di consumo e/o di materie prime	5.777,50	7.200,00		7.200,00	
1.04.02.03	Prestazioni di servizi	46.604,71	52.500,00	1.500,00	54.000,00	
1.04.02.05	Trasferimenti	10.928,00	15.700,00		14.700,00	
1.04.02.06	Interessi passivi e oneri finanziari diversi	9.349,05	9.940,00		7.650,00	
	TOTALE SERVIZIO 04.02	72.659,26	85.340,00	1.500,00	83.550,00	
	SERVIZIO 0403					
	Istruzione media					
1.04.03.02	Acquisto di beni di consumo e/o di materie prime	646,76	700,00		700,00	
1.04.03.03	Prestazioni di servizi	30.691,04	37.800,00		36.300,00	
1.04.03.05	Trasferimenti	1.200,00	1.400,00		1.400,00	
1.04.03.06	Interessi passivi e oneri finanziari diversi	10.711,43	10.300,00		9.850,00	
	TOTALE SERVIZIO 04.03	43.249,23	50.200,00	1.950,00	48.250,00	
	SERVIZIO 0405					
	Assistenza scolastica, trasporto, refezione e altri servizi					
1.04.05.01	Personale	33.982,00	35.000,00		35.000,00	
1.04.05.02	Acquisto di beni di consumo e/o di materie prime	1.500,00	1.500,00		1.500,00	
1.04.05.03	Prestazioni di servizi	262.329,96	275.000,00		255.950,00	
1.04.05.05	Trasferimenti		2.000,00		2.000,00	
1.04.05.07	Imposte e Tasse	2.256,02	2.400,00		2.400,00	
	TOTALE SERVIZIO 04.05	300.067,98	315.900,00	21.050,00	294.850,00	
	TOTALE FUNZIONE 04	439.594,07	476.940,00	2.300,00	452.900,00	

Tipo: SPESA

BILANCIO DI PREVISIONE PER L'ANNO 2013

CODICE NUMERO	INTERVENTO DENOMINAZIONE	IMPEGNO Ultimo esercizio chiuso	PREVISIONI DEFINITIVE esercizio in corso	VARIAZIONI		SOMME RISULTANTI	ANNOTAZIONI
				in aumento	in diminuzione		
05	Funzioni relative alla cultura ed ai beni culturali						
	SERVIZIO 0501						
	Biblioteche, musei e pinacoteche						
1.05.01.02	Acquisto di beni di consumo e/o di materie prime	917,14	500,00	700,00		1.200,00	
1.05.01.03	Prestazioni di servizi	8.000,00	14.000,00		2.000,00	12.000,00	
1.05.01.06	Interessi passivi e oneri finanziari diversi	10.348,55	9.600,00		870,00	8.730,00	
	TOTALE SERVIZIO 05.01	19.265,69	24.100,00	700,00	2.870,00	21.930,00	
	SERVIZIO 0502						
	Teatri, attività culturali e servizi diversi nel settore culturale						
1.05.02.02	Acquisto di beni di consumo e/o di materie prime	970,48	1.000,00			1.000,00	
1.05.02.03	Prestazioni di servizi	4.699,13	3.000,00			3.000,00	
1.05.02.05	Trasferimenti	17.014,00	18.800,00		6.000,00	12.800,00	
	TOTALE SERVIZIO 05.02	22.683,61	22.800,00		6.000,00	16.800,00	
	TOTALE FUNZIONE 05	41.949,30	46.900,00	700,00	8.870,00	38.730,00	

Tipo: SPESA

BILANCIO DI PREVISIONE PER L'ANNO 2013

CODICE NUMERO	INTERVENTO DENOMINAZIONE	IMPEGNO Ultimo esercizio chiuso	PREVISIONI DEFINITIVE esercizio in corso	VARIAZIONI		SOMME RISULTANTI	ANNOTAZIONI
				in aumento	in diminuzione		
				1.06.02.03	06 Funzioni nel settore sportivo e ricreativo SERVIZIO 0602 Stadio comunale, palazzo dello sport ed altri impianti		
1.06.02.05	Prestazioni di servizi	250,00					
1.06.02.06	Trasferimenti	22.885,03	21.600,00		1.420,00	20.180,00	
	Interessi passivi e oneri finanziari diversi	27.135,03	26.200,00	400,00	1.420,00	25.180,00	
	TOTALE SERVIZIO 06.02						
	SERVIZIO 0603						
	Manifestazioni diverse nel settore sportivo e ricreativo						
	Acquisto di beni di consumo e/o di materie prime	645,00	500,00			500,00	
1.06.03.02	TOTALE SERVIZIO 06.03	645,00	500,00			500,00	
	TOTALE FUNZIONE 06	27.780,03	26.700,00	400,00	1.420,00	25.680,00	

Tipo: SPESA

BILANCIO DI PREVISIONE PER L'ANNO 2013

CODICE NUMERO	INTERVENTO DENOMINAZIONE	IMPEGNO Ultimo esercizio chiuso	PREVISIONI DEFINITIVE esercizio in corso	VARIAZIONI		SOMME RISULTANTI	ANNOTAZIONI
				in aumento	in diminuzione		
07	Funzioni nel campo turistico						
	SERVIZIO 0701						
	Servizi turistici						
1.07.01.03	Prestazioni di servizi	500,00	500,00			500,00	
1.07.01.05	Trasferimenti	5.700,00	5.800,00			5.800,00	
1.07.01.06	Interessi passivi e oneri finanziari diversi	4.718,08	4.450,00	300,00		4.150,00	
	TOTALE SERVIZIO 07.01	10.918,08	10.750,00	300,00		10.450,00	
	SERVIZIO 0702						
	Manifestazioni turistiche						
1.07.02.01	Personale	2.797,19	1.800,00			1.800,00	
1.07.02.02	Acquisto di beni di consumo e/o di materie prime	4.777,08	5.500,00			5.500,00	
1.07.02.03	Prestazioni di servizi	14.041,03	15.200,00	3.000,00		12.200,00	
	TOTALE SERVIZIO 07.02	21.615,30	22.500,00	3.000,00		19.500,00	
	TOTALE FUNZIONE 07	32.533,38	33.250,00	3.300,00		29.950,00	

BILANCIO DI PREVISIONE PER L'ANNO 2013

Tipo: SPESA

CODICE NUMERO	INTERVENTO DENOMINAZIONE	IMPEGNO Ultimo esercizio chiuso	PREVISIONI DEFINITIVE esercizio in corso	VARIAZIONI		SOMME RISULTANTI	ANNOTAZIONI
				in aumento	in diminuzione		
08	Funzioni nel campo della viabilità e dei trasporti						
	SERVIZIO 0801						
	Viabilità, circolazione stradale e servizi connessi						
1.08.01.01	Personale	78.100,00	77.900,00		300,00	77.600,00	
1.08.01.02	Acquisto di beni di consumo e/o di materie prime	9.534,72	6.500,00			6.500,00	
1.08.01.03	Prestazioni di servizi	36.686,44	25.450,00		2.100,00	23.350,00	
1.08.01.04	Utilizzo di beni di terzi		50,00	40,00		90,00	
1.08.01.06	Interessi passivi e oneri finanziari diversi	39.710,86	38.000,00		2.600,00	35.400,00	
1.08.01.07	Imposte e Tasse	5.096,73	5.100,00			5.100,00	
1.08.01.08	Oneri straordinari della gestione corrente		5.000,00			5.000,00	
	TOTALE SERVIZIO 08.01	169.128,75	158.000,00	40,00	5.000,00	153.040,00	
	SERVIZIO 0802						
	Illuminazione pubblica e servizi connessi						
1.08.02.03	Prestazioni di servizi	82.990,99	99.000,00		1.000,00	100.000,00	
1.08.02.08	Oneri straordinari della gestione corrente		3.000,00			3.000,00	
	TOTALE SERVIZIO 08.02	82.990,99	102.000,00	1.000,00		103.000,00	
	TOTALE FUNZIONE 08	252.119,74	260.000,00	1.040,00	5.000,00	256.040,00	

BILANCIO DI PREVISIONE PER L'ANNO 2013

Tipo: SPESA

CODICE NUMERO	INTERVENTO DENOMINAZIONE	IMPEGNO Ultimo esercizio chiuso	PREVISIONI DEFINITIVE esercizio in corso	PREVISIONI DI COMPETENZA PER L'ES. DEL PRESENTE BILANCIO		SOMME RISULTANTI	ANNOTAZIONI
				VARIAZIONI			
				in aumento	in diminuzione		
1.09.01.05	09 Funzioni riguardanti la gestione del territorio e dell'ambiente SERVIZIO 0901 Urbanistica e gestione del territorio Trasferimenti TOTALE SERVIZIO 09.01		300,00 300,00			300,00 300,00	
1.09.02.03 1.09.02.05	SERVIZIO 0902 Edilizia residenziale pubblica locale e piani di edilizia economico-popolare Prestazioni di servizi Trasferimenti TOTALE SERVIZIO 09.02	271,93 21.900,00 22.171,93	400,00 16.000,00 16.400,00		3.000,00 3.000,00	400,00 13.000,00 13.400,00	
1.09.03.02 1.09.03.03 1.09.03.05	SERVIZIO 0903 Servizio di protezione civile Acquisto di beni di consumo e/o di materie prime Prestazioni di servizi Trasferimenti TOTALE SERVIZIO 09.03	500,00 15.111,80 15.611,80	1.000,00 9.800,00 10.800,00		4.098,00 17.960,00 22.058,00	1.000,00 13.898,00 17.960,00 32.858,00	
1.09.04.05 1.09.04.06 1.09.04.08	SERVIZIO 0904 Servizio idrico integrato Trasferimenti Interessi passivi e oneri finanziari diversi Oneri straordinari della gestione corrente TOTALE SERVIZIO 09.04	2.324,38 21.166,14 6.034,87 29.525,39	780,00 18.450,00 19.230,00		530,00 2.700,00 3.230,00	250,00 15.750,00 16.000,00	
1.09.05.03 1.09.05.05	SERVIZIO 0905 Servizio smaltimento rifiuti Prestazioni di servizi Trasferimenti TOTALE SERVIZIO 09.05	600.340,80 2.500,00 602.840,80	590.800,00 2.800,00 593.600,00		20.000,00 200,00 200,00	610.800,00 2.600,00 613.400,00	
1.09.06.02 1.09.06.03 1.09.06.05	SERVIZIO 0906 Parchi e servizi per la tutela ambientale del verde, altri servizi relativi al territorio ed all'ambiente Acquisto di beni di consumo e/o di materie prime Prestazioni di servizi Trasferimenti TOTALE SERVIZIO 09.06 TOTALE FUNZIONE 09	6.767,00 4.576,19 11.343,19 681.493,11	800,00 6.880,00 5.000,00 12.680,00 653.010,00		70,00 350,00 350,00 42.128,00	800,00 6.950,00 4.650,00 12.400,00 688.358,00	

Tipo: SPESA

BILANCIO DI PREVISIONE PER L'ANNO 2013

CODICE NUMERO	INTERVENTO DENOMINAZIONE	IMPEGNO Ultimo esercizio chiuso	PREVISIONI DEFINITIVE esercizio in corso	PREVISIONI DI COMPETENZA PER L'ES. DEL PRESENTE BILANCIO		ANNOTAZIONI
				VARIAZIONI		
				in aumento	in diminuzione	SOMME RISULTANTI
1.10.01.05	10 Funzioni nel settore sociale SERVIZIO 1001 Asili nido, servizi per l'infanzia e per i minori Trasferimenti TOTALE SERVIZIO 10.01	9.360,00 9.360,00	10.000,00 10.000,00			10.000,00 10.000,00
1.10.02.02	SERVIZIO 1002 Servizi di prevenzione e riabilitazione	800,00	300,00			300,00
1.10.02.03	Acquisto di beni di consumo e/o di materie prime Prestazioni di servizi TOTALE SERVIZIO 10.02	12.960,32 13.760,32	13.550,00 13.850,00			13.550,00 13.850,00
1.10.04.01	SERVIZIO 1004 Assistenza, beneficenza pubblica e servizi diversi alla persona	10.214,64		100,00		100,00
1.10.04.02	Personale	3.645,43	4.810,00			4.810,00
1.10.04.03	Acquisto di beni di consumo e/o di materie prime	26.094,24	31.000,00		4.220,00	26.780,00
1.10.04.05	Prestazioni di servizi	128.856,58	128.100,00	400,00		128.500,00
1.10.04.07	Trasferimenti Imposte e Tasse TOTALE SERVIZIO 10.04	909,21 169.720,10	250,00 164.160,00	500,00	4.220,00	250,00 160.440,00
1.10.05.03	SERVIZIO 1005 Servizio necroscopico e cimiteriale	1.655,20	1.100,00	1.100,00		2.200,00
1.10.05.04	Prestazioni di servizi	1.500,00	1.500,00			1.500,00
1.10.05.06	Utilizzo di beni di terzi Interessi passivi e oneri finanziari diversi TOTALE SERVIZIO 10.05 TOTALE FUNZIONE 10	4.596,95 7.752,15 200.592,57	4.500,00 7.100,00 195.110,00	240,00 1.100,00 1.600,00	240,00 240,00 4.460,00	4.260,00 7.960,00 192.250,00

Tipo: SPESA

BILANCIO DI PREVISIONE PER L'ANNO 2013

CODICE NUMERO	INTERVENTO DENOMINAZIONE	IMPEGNO Ultimo esercizio chiuso	PREVISIONI DEFINITIVE esercizio in corso	PREVISIONI DI COMPETENZA PER L'ES. DEL PRESENTE BILANCIO		ANNOTAZIONI
				VARIAZIONI		
				in aumento	in diminuzione	
				SOMME RISULTANTI		
11	Funzioni nel campo dello sviluppo economico					
1.11.07.05	SERVIZIO 1107 Servizi relativi all'agricoltura Trasferimenti	2.500,00	2.500,00		2.500,00	
	TOTALE SERVIZIO 11.07	2.500,00	2.500,00		2.500,00	
	TOTALE FUNZIONE 11	2.500,00	2.500,00		2.500,00	

Tipo: SPESA

BILANCIO DI PREVISIONE PER L'ANNO 2013

CODICE NUMERO	INTERVENTO DENOMINAZIONE		IMPEGNO Ultimo esercizio chiuso	PREVISIONI DEFINITIVE esercizio in corso	PREVISIONI DI COMPETENZA PER L'ES. DEL PRESENTE BILANCIO		ANNOTAZIONI	
					VARIAZIONI			SOMME RISULTANTI
					in aumento	in diminuzione		
	RIEPILOGO TITOLO	1						
Funzione	01		967.716,77	984.856,00	139.990,00	154.825,00	970.021,00	
Funzione	03		87.280,01	104.847,00		7.700,00	97.147,00	
Funzione	04		439.594,07	476.940,00	2.300,00	26.340,00	452.900,00	
Funzione	05		41.949,30	46.900,00	700,00	8.870,00	38.730,00	
Funzione	06		27.780,03	26.700,00	400,00	1.420,00	25.680,00	
Funzione	07		32.533,38	33.250,00		3.300,00	29.950,00	
Funzione	08		252.119,74	260.000,00	1.040,00	5.000,00	256.040,00	
Funzione	09		681.493,11	653.010,00	42.128,00	6.780,00	688.358,00	
Funzione	10		200.592,57	195.110,00	1.600,00	4.460,00	192.250,00	
Funzione	11		2.500,00	2.500,00			2.500,00	
	TOTALE TITOLO	1	2.733.558,98	2.784.113,00	188.158,00	218.695,00	2.753.576,00	

Tipo: SPESA

BILANCIO DI PREVISIONE PER L'ANNO 2013

CODICE NUMERO	INTERVENTO DENOMINAZIONE	IMPEGNO Ultimo esercizio chiuso	PREVISIONI DEFINITIVE esercizio in corso	PREVISIONI DI COMPETENZA PER L'ES. DEL PRESENTE BILANCIO		ANNOTAZIONI
				VARIAZIONI		
				in aumento	in diminuzione	
	TITOLO 2					
	Spese in Conto Capitale					
	01 Funzioni generali di amministrazione, di gestione e di controllo					
	SERVIZIO 0105					
	Gestione dei beni demaniali e patrimoniali					
2.01.05.01	Acquisizione di beni immobili	31.369,20	22.500,00	6.500,00	29.000,00	
2.01.05.07	Trasferimenti di capitale		1.000,00		1.000,00	
	TOTALE SERVIZIO 01.05	31.369,20	23.500,00	6.500,00	30.000,00	
	SERVIZIO 0106					
	Ufficio tecnico					
2.01.06.05	Acquisizione di beni mobili, macchine ed attrezzature tecnico-scientifiche	2.000,00				
2.01.06.06	Incarichi professionali esterni	18.055,40	10.000,00	5.000,00	5.000,00	
	TOTALE SERVIZIO 01.06	20.055,40	10.000,00	5.000,00	5.000,00	
	SERVIZIO 0108					
	Altri servizi generali					
2.01.08.01	Acquisizione di beni immobili	14.999,22	23.000,00	9.000,00	32.000,00	
2.01.08.05	Acquisizione di beni mobili, macchine ed attrezzature tecnico-scientifiche	3.000,00	3.000,00	8.000,00	11.000,00	
2.01.08.07	Trasferimenti di capitale		44.560,00		44.560,00	
	TOTALE SERVIZIO 01.08	17.999,22	70.560,00	17.000,00	43.000,00	
	TOTALE FUNZIONE 01	69.423,82	104.060,00	23.500,00	78.000,00	

BILANCIO DI PREVISIONE PER L'ANNO 2013

Tipo: SPESA

CODICE NUMERO	INTERVENTO DENOMINAZIONE	IMPEGNO Ultimo esercizio chiuso	PREVISIONI DEFINITIVE esercizio in corso	PREVISIONI DI COMPETENZA PER L'ES. DEL PRESENTE BILANCIO		SOMME RISULTANTI	ANNOTAZIONI
				VARIAZIONI			
				in aumento	in diminuzione		
2.03.01.05	03 Funzioni di polizia locale SERVIZIO 0301 Polizia municipale Acquisizione di beni mobili, macchine ed attrezzature tecnico-scientifiche	14.497,22					
	TOTALE SERVIZIO 03.01	14.497,22					
	TOTALE FUNZIONE 03	14.497,22					

Tipo: SPESA

BILANCIO DI PREVISIONE PER L'ANNO 2013

CODICE NUMERO	INTERVENTO DENOMINAZIONE	IMPEGNO Ultimo esercizio chiuso	PREVISIONI DEFINITIVE esercizio in corso	PREVISIONI DI COMPETENZA PER L'ES. DEL PRESENTE BILANCIO		ANNOTAZIONI
				VARIAZIONI		
				in aumento	in diminuzione	
2.04.01.01	04 Funzioni di istruzione pubblica SERVIZIO 0401 Scuola materna	7.954,94	5.000,00			
2.04.01.05	Acquisizione di beni immobili Acquisizione di beni mobili, macchine ed attrezzature tecnico-scientifiche	5.617,90	1.000,00			5.000,00 1.000,00
	TOTALE SERVIZIO 04.01	13.572,84	5.000,00	1.000,00		6.000,00
2.04.02.01	SERVIZIO 0402 Istruzione elementare	5.000,00	231.519,00			
2.04.02.05	Acquisizione di beni immobili Acquisizione di beni mobili, macchine ed attrezzature tecnico-scientifiche	3.620,00	3.000,00	60.000,00	3.000,00	291.519,00
	TOTALE SERVIZIO 04.02	8.620,00	234.519,00	60.000,00	3.000,00	291.519,00
2.04.03.01	SERVIZIO 0403 Istruzione media	4.999,25	5.000,00			
2.04.03.05	Acquisizione di beni immobili Acquisizione di beni mobili, macchine ed attrezzature tecnico-scientifiche	2.000,00	2.000,00		2.000,00	5.000,00
	TOTALE SERVIZIO 04.03	6.999,25	7.000,00		2.000,00	5.000,00
	TOTALE FUNZIONE 04	29.192,09	246.519,00	61.000,00	5.000,00	302.519,00

BILANCIO DI PREVISIONE PER L'ANNO 2013

Tipo: SPESA

CODICE NUMERO	INTERVENTO DENOMINAZIONE	IMPEGNO Ultimo esercizio chiuso	PREVISIONI DEFINITIVE esercizio in corso	PREVISIONI DI COMPETENZA PER L'ES. DEL PRESENTE BILANCIO		ANNOTAZIONI
				VARIAZIONI		
				in aumento	in diminuzione	
2.05.02.05	05 Funzioni relative alla cultura ed ai beni culturali SERVIZIO 0502 Teatri, attività culturali e servizi diversi nel settore culturale Acquisizione di beni mobili, macchine ed attrezzature tecnico-scientifiche TOTALE SERVIZIO 05.02 TOTALE FUNZIONE 05		3.500,00	3.500,00		
			3.500,00	3.500,00		
			3.500,00	3.500,00		

Tipo: SPESA

BILANCIO DI PREVISIONE PER L'ANNO 2013

CODICE NUMERO	INTERVENTO DENOMINAZIONE	IMPEGNO Ultimo esercizio chiuso	PREVISIONI DEFINITIVE esercizio in corso	VARIAZIONI		SOMME RISULTANTI	ANNOTAZIONI
				in aumento	in diminuzione		
2.06.02.01	06 Funzioni nel settore sportivo e ricreativo SERVIZIO 0602 Stadio comunale, palazzo dello sport ed altri impianti Acquisizione di beni immobili		13.000,00	8.000,00	5.000,00		
	TOTALE SERVIZIO 06.02		13.000,00	8.000,00	5.000,00		
	TOTALE FUNZIONE 06		13.000,00	8.000,00	5.000,00		

BILANCIO DI PREVISIONE PER L'ANNO 2013

Tipo: SPESA

CODICE NUMERO	INTERVENTO DENOMINAZIONE	IMPEGNO Ultimo esercizio chiuso	PREVISIONI DEFINITIVE esercizio in corso	PREVISIONI DI COMPETENZA PER L'ES. DEL PRESENTE BILANCIO		ANNOTAZIONI
				VARIAZIONI		
				in aumento	in diminuzione	
				SOMME RISULTANTI		
2.07.01.01	07 Funzioni nel campo turistico SERVIZIO 0701 Servizi turistici Acquisizione di beni immobili		29.500,00		29.500,00	
	TOTALE SERVIZIO 07.01		29.500,00		29.500,00	
	TOTALE FUNZIONE 07		29.500,00		29.500,00	

Tipo: SPESA

BILANCIO DI PREVISIONE PER L'ANNO 2013

CODICE NUMERO	INTERVENTO DENOMINAZIONE	IMPEGNO Ultimo esercizio chiuso	PREVISIONI DEFINITIVE esercizio in corso	VARIAZIONI		SOMME RISULTANTI	ANNOTAZIONI
				in aumento	in diminuzione		
2.08.01.01	08 Funzioni nel campo della viabilità e dei trasporti SERVIZIO 0801 Viabilità, circolazione stradale e servizi connessi	27.499,07	135.000,00		125.000,00	10.000,00	
2.08.01.05	Acquisizione di beni immobili Acquisizione di beni mobili, macchine ed attrezzature tecnico-scientifiche	10.995,39	5.000,00			5.000,00	
	TOTALE SERVIZIO 08.01	38.494,46	140.000,00		125.000,00	15.000,00	
2.08.02.01	SERVIZIO 0802 Illuminazione pubblica e servizi connessi	3.999,20	37.000,00	6.000,00		43.000,00	
	Acquisizione di beni immobili	3.999,20	37.000,00	6.000,00		43.000,00	
	TOTALE SERVIZIO 08.02	42.493,66	177.000,00	6.000,00	125.000,00	58.000,00	
	TOTALE FUNZIONE 08						

Tipo: SPESA

BILANCIO DI PREVISIONE PER L'ANNO 2013

CODICE NUMERO	INTERVENTO DENOMINAZIONE	IMPEGNO Ultimo esercizio chiuso	PREVISIONI DEFINITIVE esercizio in corso	VARIAZIONI		SOMME RISULTANTI	ANNOTAZIONI
				in aumento	in diminuzione		
2.09.01.07	09 Funzioni riguardanti la gestione del territorio e dell'ambiente SERVIZIO 0901 Urbanistica e gestione del territorio Trasferimenti di capitale TOTALE SERVIZIO 09.01		940,00 940,00	60,00 60,00		1.000,00 1.000,00	
2.09.03.01	SERVIZIO 0903 Servizio di protezione civile	38.176,23	5.000,00		3.000,00	2.000,00	
2.09.03.05	Acquisizione di beni immobili Acquisizione di beni mobili, macchine ed attrezzature tecnico-scientifiche		5.327,00	1.346,00		6.673,00	
	TOTALE SERVIZIO 09.03	38.176,23	10.327,00	1.346,00	3.000,00	8.673,00	
2.09.06.01	SERVIZIO 0906 Parchi e servizi per la tutela ambientale del verde, altri servizi relativi al territorio ed all'ambiente		18.150,00	150.000,00		150.000,00	
2.09.06.04	Acquisizione di beni immobili Utilizzo di beni di terzi per realizzazioni in economia		18.150,00	150.000,00		18.150,00	
	TOTALE SERVIZIO 09.06		29.417,00	151.406,00	3.000,00	168.150,00	
	TOTALE FUNZIONE 09					177.823,00	

Tipo: SPESA

BILANCIO DI PREVISIONE PER L'ANNO 2013

CODICE NUMERO	INTERVENTO DENOMINAZIONE	IMPEGNO Ultimo esercizio chiuso	PREVISIONI DEFINITIVE esercizio in corso	VARIAZIONI		SOMME RISULTANTI	ANNOTAZIONI
				in aumento	in diminuzione		
2.10.02.05	10 Funzioni nel settore sociale SERVIZIO 1002 Servizi di prevenzione e riabilitazione Acquisizione di beni mobili, macchine ed attrezzature tecnico-scientifiche		2.000,00		2.000,00		
2.10.02.07	Trasferimenti di capitale TOTALE SERVIZIO 10.02		10.000,00		10.000,00		
			12.000,00		12.000,00		
2.10.05.01	SERVIZIO 1005 Servizio necroscopico e cimiteriale Acquisizione di beni immobili	4.383,00	3.000,00	130.000,00		133.000,00	
2.10.05.07	Trasferimenti di capitale TOTALE SERVIZIO 10.05	4.383,00	3.000,00	130.000,00		136.000,00	
	TOTALE FUNZIONE 10	4.383,00	18.000,00	130.000,00	12.000,00	136.000,00	

Tipo: SPESA

BILANCIO DI PREVISIONE PER L'ANNO 2013

CODICE NUMERO	INTERVENTO DENOMINAZIONE		IMPEGNO Ultimo esercizio chiuso	PREVISIONI DEFINITIVE esercizio in corso	VARIAZIONI		SOMME RISULTANTI	ANNOTAZIONI
					PREVISIONI DI COMPETENZA PER L'ES. DEL PRESENTE BILANCIO			
					in aumento	in diminuzione		
	RIPILOGO TITOLO	2						
Funzione	01		69.423,82	104.060,00	23.500,00	49.560,00	78.000,00	
Funzione	03		14.497,22					
Funzione	04		29.192,09	246.519,00	61.000,00	5.000,00	302.519,00	
Funzione	05			3.500,00		3.500,00		
Funzione	06			13.000,00		8.000,00	5.000,00	
Funzione	07			29.500,00		29.500,00		
Funzione	08		42.493,66	177.000,00	6.000,00	125.000,00	58.000,00	
Funzione	09		38.176,23	29.417,00	151.406,00	3.000,00	177.823,00	
Funzione	10		4.383,00	18.000,00	130.000,00	12.000,00	136.000,00	
Funzione	11							
	TOTALE TITOLO	2	198.166,02	620.996,00	371.906,00	235.560,00	757.342,00	

Tipo: SPESA

BILANCIO DI PREVISIONE PER L'ANNO 2013

CODICE NUMERO	INTERVENTO DENOMINAZIONE	IMPEGNO Ultimo esercizio chiuso	PREVISIONI DEFINITIVE esercizio in corso	PREVISIONI DI COMPETENZA PER L'ES. DEL PRESENTE BILANCIO		SOMME RISULTANTI	ANNOTAZIONI
				VARIAZIONI			
				in aumento	in diminuzione		
	TITOLO 3 Spese per Rimborsio di Prestiti						
	01 Funzioni generali di amministrazione, di gestione e di controllo SERVIZIO 0103 Gestione economica, finanziaria, programmazione, provveditorato e controllo di gestione						
3.01.03.01	Rimborsio per anticipazioni di cassa	424.568,73	757.000,00	13.000,00		744.000,00	
3.01.03.03	Rimborsio di quota capitale di mutui e prestiti	228.291,24	240.500,00	55.000,00		185.500,00	
	TOTALE SERVIZIO 01.03	652.859,97	997.500,00	68.000,00		929.500,00	
	TOTALE FUNZIONE 01	652.859,97	997.500,00	68.000,00		929.500,00	

BILANCIO DI PREVISIONE PER L'ANNO 2013

Tipo: SPESA

CODICE NUMERO	INTERVENTO		IMPEGNO Ultimo esercizio chiuso	PREVISIONI DEFINITIVE esercizio in corso	VARIAZIONI		SOMME RISULTANTI	ANNOTAZIONI
	DENOMINAZIONE				in aumento	in diminuzione		
	Funzione							
		RIEPILOGO TITOLO						
		01	652.859,97	997.500,00	68.000,00		929.500,00	
		TOTALE TITOLO	652.859,97	997.500,00	68.000,00		929.500,00	

BILANCIO DI PREVISIONE PER L'ANNO 2013

Tipo: SPESA

CODICE NUMERO	INTERVENTO DENOMINAZIONE	IMPEGNO Ultimo esercizio chiuso	PREVISIONI DEFINITIVE esercizio in corso	VARIAZIONI		SOMME RISULTANTI	ANNOTAZIONI
				in aumento	in diminuzione		
					RIEPILOGO TITOLO 4		
4.00.00.01	Ritenute previdenziali e assistenziali al personale	58.574,53	90.000,00			90.000,00	
4.00.00.02	Ritenute erariali	130.593,84	170.000,00			170.000,00	
4.00.00.03	Altre ritenute al personale per conto di terzi	15.342,98	30.000,00			30.000,00	
4.00.00.04	Restituzione di depositi cauzionali	1.500,00	15.000,00			15.000,00	
4.00.00.05	Spese per servizi per conto di terzi	18.415,06	70.000,00	76.000,00		146.000,00	
4.00.00.06	Anticipazione di fondi per il servizio economato	1.500,00	5.000,00			5.000,00	
4.00.00.07	Restituzione di depositi per spese contrattuali	3.157,55	14.000,00			14.000,00	
	TOTALE TITOLO 4	229.083,96	394.000,00	76.000,00		470.000,00	

Tipo: SPESA

BILANCIO DI PREVISIONE PER L'ANNO 2013

CODICE NUMERO	INTERVENTO DENOMINAZIONE	IMPEGNO Ultimo esercizio chiuso	PREVISIONI DEFINITIVE esercizio in corso	VARIAZIONI		SOMME RISULTANTI	ANNOTAZIONI
				in aumento	in diminuzione		
	RIEPILOGO DEI TITOLI						
	Titolo 1	2.733.558,98	2.784.113,00	188.158,00	218.695,00	2.753.576,00	
	Titolo 2	198.166,02	620.996,00	371.906,00	235.560,00	757.342,00	
	Titolo 3	652.859,97	997.500,00		68.000,00	929.500,00	
	Titolo 4	229.083,96	394.000,00	76.000,00		470.000,00	
	TOTALE	3.813.668,93	4.796.609,00	636.064,00	522.255,00	4.910.418,00	
	TOTALE GENERALE DELLA SPESA	3.813.668,93	4.796.609,00	636.064,00	522.255,00	4.910.418,00	

ANNO

2013

QUADRO GENERALE RIASSUNTIVO

ENTRATE		Competenza	SPESA		Competenza
Titolo I	- Entrate Tributarie	2.415.000,00	Titolo I	- Spese correnti.....	2.753.576,00
Titolo II	- Entrate derivanti da contributi e trasferimenti correnti dello Stato, della Regione e di altri enti pubblici, anche in rapporto all'esercizio di funzioni della Regione.....		Titolo II	- Spese in conto capitale.....	757.342,00
Titolo III	- Entrate Extratributarie	74.807,00	Titolo III	Totale spese finali.....	3.510.918,00
Titolo IV	- Entrate derivanti da alienazioni, da trasferimenti di capitale e da riscossione di crediti.....	436.269,00		- Spese per il rimborso di prestiti.....	929.500,00
Titolo V	Totale Entrate Finali.....	738.669,00			
Titolo V	- Entrate derivanti da accensione di prestiti.....	3.664.745,00			
Titolo VI	- Entrate da servizi per conto di terzi.....	744.000,00	Titolo IV	- Spese per servizi per conto di terzi.....	470.000,00
	Totale	4.878.745,00		Totale.....	4.910.418,00
Avanzo di amministrazione.....		31.673,00		Disavanzo di amministrazione.....	0,00
TOTALE COMPLESSIVO ENTRATE.....		4.910.418,00		TOTALE COMPLESSIVO SPESE	4.910.418,00
RISULTATI DIFFERENZIALI					
A)	Equilibrio economico finanziario		La differenza di:		
	Entrate Titoli I - II - III	2.926.076,00	è finanziata con:	13.000,00	
	Spese Correnti	2.753.576,00	1) quote di oneri di urbanizzazione : (_____)		
	Differenza.....	172.500,00	2) mutuo per debiti fuori bilancio.....		
	Quote di capitale amm.to dei mutui.....	185.500,00	3) avanzo di amministrazione vincolato		13.000,00
	Differenza (*)	-13.000,00			
B)	Equilibrio finale				
	Entrate finali (av + titoli I + II + III + IV).....	3.696.418,00			
	Spese finali (disav + titoli I + II).....	3.510.918,00			
	finanziare.....	0,00			
	Saldo Netto da	185.500,00			
	impiegare.....				
		(+)			

Pavone Canavese, li 10/06/2013

Dott.sa APRILE Maria

PONTE Marielena

Dott.sa TRUSCIA Stefania

DESCRIZIONE		2	3
1		IMPORTI PARZIALI	IMPORTI TOTALI
Avanzo di amministrazione			
TITOLO I	- Entrate tributarie		31.673,00
	Categoria 1" Imposte.....	1.519.000,00	
	" 2" Tasse.....	768.000,00	
	" 3" Tributi speciali ed altre entrate tributarie proprie.....	128.000,00	2.415.000,00
TITOLO II	- Entrate derivanti da contributi correnti e trasferimenti dello Stato, della Regione e di altri enti pubblici anche in rapporto all'esercizio di funzioni delegate dalla Regione		
	Categoria 1" Contributi e trasferimenti correnti dello Stato.....		
	" 2" Contributi e trasferimenti correnti della Regione.....	16.910,00	
	" 3" Contributi e trasferimenti della Regione per funzioni delegate.....	20.300,00	
	" 4" Contributi e trasferimenti da parte di organismi comunitari e internazionali.....	11.000,00	
	" 5" Contributi e trasferimenti correnti da altri enti del settore pubblico.....	0,00	
	Entrate extra tributarie	26.597,00	74.807,00
TITOLO III	- Entrate derivanti da alienazioni, da trasferimenti di capitale e da riscossioni di crediti		
	Categoria 1" Proventi dei servizi pubblici.....	250.985,00	
	" 2" Proventi dei beni dell'ente.....	54.247,00	
	" 3" Interessi su anticipazioni e crediti.....	2.500,00	
	" 4" Utili netti delle aziende specialie e partecipate, dividendi di società.....	0,00	
	" 5" Proventi diversi.....	128.537,00	436.269,00
TITOLO IV	- Entrate derivanti da alienazioni, da trasferimenti di capitale e da riscossioni di crediti		
	Categoria 1" Alienazione di beni patrimoniali.....	243.704,00	
	" 2" Trasferimenti di capitale dallo Stato.....	0,00	
	" 3" Trasferimenti di capitale dalla Regione.....	291.815,00	
	" 4" Trasferimenti di capitale da altri enti del settore pubblico.....	30.000,00	
	" 5" Trasferimenti di capitale da altri soggetti.....	173.150,00	738.669,00
	" 6" Riscossione di crediti.....	0,00	
TITOLO V	- Entrate derivanti da accensioni di prestiti		
	Categoria 1" Anticipazioni di cassa.....	744.000,00	
	" 2" Finanziamenti a breve termine.....	0,00	
	" 3" Assunzione di mutui e prestiti.....	0,00	
	" 4" Emissione di prestiti obbligazionari.....	0,00	744.000,00
TITOLO VI	- Entrate da servizi per conto terzi.....		470.000,00
			4.910.418,00
	TOTALE GENERALE DELLE ENTRATE		

SINTESI DELLE SPESE

DESCRIZIONE	IMPORTE PARZIALI	IMPORTE TOTALI	DESCRIZIONE	IMPORTE PARZIALI	IMPORTE TOTALI
1	2	3	1	2	3
Disavanzo di amministrazione		0,00	riporto		1.614.428,00
TITOLO I - SPESE CORRENTI			Funz. nel campo della variabilità dei trasp.	153.040,00	
Funz. gener. di amministrazione, di gest. e di controllo	32.145,00		-Viabilità, circolaz. stradale e serv. connessi	103.000,00	
-Organi istituzionali, partecipazione e decentr.	175.875,00		-Illuminazione pubblica e servizi connessi	0,00	256.040,00
-Segreteria generale, personale e organizzaz.			Funz. riguardanti la gest. del territorio e dell'ambiente		
-Gestione economica, finanziaria, programmaz. provveditorato e controllo di gestione	122.900,00		-Urbanistica e gestione del territorio	300,00	
-Gestione delle entrate tributarie e serv. fiscali	96.100,00		-Edilizia residenziale pubblica locale e piani di edilizia economico-popolare	13.400,00	
-Gestione dei beni demaniali e patrimoniali	103.260,00		-Servizi di protezione civile	32.858,00	
-Ufficio tecnico	134.650,00		-Servizio idrico integrato	16.000,00	
-Anagrafe, stato civile, elett., leva e servizio	67.100,00		-Servizio smaltimento rifiuti	613.400,00	
-Altri servizi generali	237.991,00	970.021,00	-Parchi e servizi per la tutela ambientale del verde, altri serv. reattivi al territ. ed all'ambiente	12.400,00	688.358,00
Funzioni relative alla giustizia			Funzioni nel settore sociale		
-Uffici giudiziari	0,00		-Asilo nido, servizi per l'infanzia e per i minori	10.000,00	
-Casa circondariale e altri servizi	0,00	0,00	-Servizi di prevenzione e riabilitazione	13.850,00	
Funzioni di polizia locale			-Strutture residenziali di ricovero anziani	0,00	
-Polizia municipale	97.147,00		-Assist. benefic. pubbl. e serv. div. alla persona	160.440,00	
-Polizia commerciale	0,00		-Servizio necroscopico e cimiteriale	7.960,00	192.250,00
-Polizia amministrativa	0,00	97.147,00	Funz. nel campo dello svilup. economico		
Funzioni di istruzione pubblica			-Affissioni e pubblicità	0,00	
-Scuola materna	26.250,00		-Fiere mercati e servizi connessi	0,00	
-Istruzione elementare	83.550,00		-Mattatoio e servizi connessi	0,00	
-Istruzione media	48.250,00		-Servizi relativi all'industria	0,00	
-Istruzione secondaria superiore	0,00		-Servizi relativi al commercio	0,00	
-Assist. scolastica, trasp., refez. e altri servizi	294.850,00	452.900,00	-Servizi relativi all'artigianato	0,00	
Funz. relative alla cultura e beni culturali			-Servizi reattivi all'agricoltura	2.500,00	2.500,00
-Biblioteche, musei, e pinacoteche	21.930,00		Funzioni relative a servizi produttivi		
-Teatri, attività cult. e serv. diversi nel sett. cul.	16.800,00	38.730,00	-Distribuzione gas	0,00	
Funzioni nel settore sportivo e ricreativo			-Centrale del latte	0,00	
-Piscine comunali	0,00		-Distribuzione energia elettrica	0,00	
-Stadio comunale, palazzo dello sport ed altri	25.180,00		-Teleriscaldamento	0,00	
-Manifest. diverse nel settore sportivo e ricreat.	500,00	25.680,00	-Farmacie	0,00	
Funzioni nel campo turistico			-Altri servizi produttivi	0,00	0,00
-Servizi turistici	10.450,00				
-Manifestazioni turistiche	19.500,00	29.950,00	TOTALE TITOLO I		2.753.576,00
a riportare		1.614.428,00	a riportare		2.753.576,00

Comune di Pavone Canavese												
Bilancio di Previsione: 2013												
RIEPILOGO GENERALE DELLE SPESE: SPESE CORRENTI												
INTERVENTI CORRENTI	Personale	Acq. di beni di consumo e/o materie prime	Prestazioni di servizi	Utilizzo di beni di terzi	Trasferimenti	Interessi pass., oneri finanz. diversi	Imposte e tasse	Oneri straord. della gest. corrente	Ammortam. di esercizio	Fondo svalutazione crediti	Fondo di riserva	Totale
FUNZIONI E SERVIZI												
- Parchi-servizi per tutela ambient. del verde serv. relat. territ.-amb.	0,00	800,00	6.950,00	0,00	4.650,00	0,00	0,00	0,00	0,00	0,00	0,00	12.400,00
TOTALE:	0,00	1.800,00	632.048,00	0,00	38.760,00	15.750,00	0,00	0,00	0,00	0,00	0,00	688.358,00
FUNZ. NEL SETTORE SOCIALE												
- Asili nido, servizi per l'infanzia e per i minori	0,00	0,00	0,00	0,00	10.000,00	0,00	0,00	0,00	0,00	0,00	0,00	10.000,00
- Servizi di prevenzione e riabilitaz.	0,00	300,00	13.550,00	0,00	0,00	0,00	0,00	0,00	0,00	0,00	0,00	13.850,00
- Strutture residenziali e di ricovero per anziani	0,00	0,00	0,00	0,00	0,00	0,00	0,00	0,00	0,00	0,00	0,00	0,00
- Assistenza, beneficenza pubbl. e servizi diversi alla persona	100,00	4.810,00	25.780,00	0,00	128.500,00	0,00	250,00	0,00	0,00	0,00	0,00	160.440,00
- Servizio necroscopico, cimiteriale	0,00	0,00	2.200,00	1.500,00	0,00	4.260,00	0,00	0,00	0,00	0,00	0,00	7.960,00
TOTALE:	100,00	5.110,00	42.530,00	1.500,00	138.500,00	4.260,00	250,00	0,00	0,00	0,00	0,00	192.250,00
FUNZIONI NEL CAMPO DELLO SVILUPPO ECONOMICO												
- Affissioni e pubblicità	0,00	0,00	0,00	0,00	0,00	0,00	0,00	0,00	0,00	0,00	0,00	0,00
- Fiere, mercati e servizi connessi	0,00	0,00	0,00	0,00	0,00	0,00	0,00	0,00	0,00	0,00	0,00	0,00
- Mattatoio e servizi connessi	0,00	0,00	0,00	0,00	0,00	0,00	0,00	0,00	0,00	0,00	0,00	0,00
- Servizi relativi all'industria	0,00	0,00	0,00	0,00	0,00	0,00	0,00	0,00	0,00	0,00	0,00	0,00
- Servizi relativi al commercio	0,00	0,00	0,00	0,00	0,00	0,00	0,00	0,00	0,00	0,00	0,00	0,00
- Servizi relativi all'artigianato	0,00	0,00	0,00	0,00	0,00	0,00	0,00	0,00	0,00	0,00	0,00	0,00
- Servizi relativi all'agricoltura	0,00	0,00	0,00	0,00	2.500,00	0,00	0,00	0,00	0,00	0,00	0,00	2.500,00
TOTALE:	0,00	0,00	0,00	0,00	2.500,00	0,00	0,00	0,00	0,00	0,00	0,00	2.500,00
FUNZIONI RELATIVE A SERVIZI PRODUTTIVI												
- Distribuzione gas	0,00	0,00	0,00	0,00	0,00	0,00	0,00	0,00	0,00	0,00	0,00	0,00
- Centrale del latte	0,00	0,00	0,00	0,00	0,00	0,00	0,00	0,00	0,00	0,00	0,00	0,00
- Distribuzione energia elettrica	0,00	0,00	0,00	0,00	0,00	0,00	0,00	0,00	0,00	0,00	0,00	0,00
- Teleriscaldamento	0,00	0,00	0,00	0,00	0,00	0,00	0,00	0,00	0,00	0,00	0,00	0,00
- Farmacie	0,00	0,00	0,00	0,00	0,00	0,00	0,00	0,00	0,00	0,00	0,00	0,00
- Altri servizi produttivi	0,00	0,00	0,00	0,00	0,00	0,00	0,00	0,00	0,00	0,00	0,00	0,00
TOTALE:	0,00	0,00	0,00	0,00	0,00	0,00	0,00	0,00	0,00	0,00	0,00	0,00
TOTALE GENERALE:	575.024,00	54.095,00	1.474.742,00	36.590,00	286.020,00	131.280,00	67.325,00	90.500,00	0,00	25.000,00	13.000,00	2.753.576,00

Comune di Pavone Canavese											
Bilancio di Previsione: 2013											
RIEPILOGO GENERALE DELLE SPESE: SPESE IN CONTO CAPITALE											
	Acquisti di beni immobili	Espropri e servitù onerose	Acquisizioni di beni specifici x realizzazioni in economia	Utilizzo di beni di terzi x realizzazioni in economia	Acquisto di beni mobili, macch. e attrezzi tecniche-scientifiche	Incarichi professionisti esterni	Trasferimenti di capitale	Partecipazioni azionarie	Conferimenti di capitale	Concessione di crediti e anticipazioni	Totale
INTERVENTI PER INVESTIMENTI											
=====											
FUNZIONI E SERVIZI											
- Parchi - Servizi per tutela ambientale del verde, servizi relativi territorio - ambiente	150.000,00	0,00	0,00	18.150,00	0,00	0,00	0,00	0,00	0,00	0,00	168.150,00
TOTALE:	152.000,00	0,00	0,00	18.150,00	6.673,00	0,00	1.000,00	0,00	0,00	0,00	177.823,00
FUNZIONI NEL SETTORE SOCIALE											
- Asili nido, servizi per l'infanzia e per i minori	0,00	0,00	0,00	0,00	0,00	0,00	0,00	0,00	0,00	0,00	0,00
- Servizi di prevenzione e riabilitazione	0,00	0,00	0,00	0,00	0,00	0,00	0,00	0,00	0,00	0,00	0,00
- Strutture residenziali e di ricovero per anziani	0,00	0,00	0,00	0,00	0,00	0,00	0,00	0,00	0,00	0,00	0,00
- Assistenza, beneficenza pubblica e servizi diversi alla persona	0,00	0,00	0,00	0,00	0,00	0,00	0,00	0,00	0,00	0,00	0,00
- Servizio necroscopico e cimiteriale	133.000,00	0,00	0,00	0,00	0,00	0,00	3.000,00	0,00	0,00	0,00	136.000,00
TOTALE:	133.000,00	0,00	0,00	0,00	0,00	0,00	3.000,00	0,00	0,00	0,00	136.000,00
FUNZIONI NEL CAMPO DELLO SVILUPPO ECONOMICO											
- Affissioni e pubblicità	0,00	0,00	0,00	0,00	0,00	0,00	0,00	0,00	0,00	0,00	0,00
- Fiere, mercati e servizi connessi	0,00	0,00	0,00	0,00	0,00	0,00	0,00	0,00	0,00	0,00	0,00
- Mattatoio e servizi connessi	0,00	0,00	0,00	0,00	0,00	0,00	0,00	0,00	0,00	0,00	0,00
- Servizi relativi all'industria	0,00	0,00	0,00	0,00	0,00	0,00	0,00	0,00	0,00	0,00	0,00
- Servizi relativi al commercio	0,00	0,00	0,00	0,00	0,00	0,00	0,00	0,00	0,00	0,00	0,00
- Servizi relativi all'artigianato	0,00	0,00	0,00	0,00	0,00	0,00	0,00	0,00	0,00	0,00	0,00
- Servizi relativi all'agricoltura	0,00	0,00	0,00	0,00	0,00	0,00	0,00	0,00	0,00	0,00	0,00
TOTALE:	0,00	0,00	0,00	0,00	0,00	0,00	0,00	0,00	0,00	0,00	0,00
FUNZIONI RELATIVE A SERVIZI PRODUTTIVI											
- Distribuzione gas	0,00	0,00	0,00	0,00	0,00	0,00	0,00	0,00	0,00	0,00	0,00
- Centrale del latte	0,00	0,00	0,00	0,00	0,00	0,00	0,00	0,00	0,00	0,00	0,00
- Distribuzione energia elettrica	0,00	0,00	0,00	0,00	0,00	0,00	0,00	0,00	0,00	0,00	0,00
- Teleriscaldamento	0,00	0,00	0,00	0,00	0,00	0,00	0,00	0,00	0,00	0,00	0,00
- Farmacie	0,00	0,00	0,00	0,00	0,00	0,00	0,00	0,00	0,00	0,00	0,00
- Altri servizi produttivi	0,00	0,00	0,00	0,00	0,00	0,00	0,00	0,00	0,00	0,00	0,00
TOTALE:	0,00	0,00	0,00	0,00	0,00	0,00	0,00	0,00	0,00	0,00	0,00
TOTALE GENERALE:	705.519,00	0,00	0,00	18.150,00	23.673,00	5.000,00	5.000,00	0,00	0,00	0,00	757.342,00

Comune di Pavone Canavese

RIEPILOGO GENERALE DELLE SPESE: SPESE PER RIMBORSO DI PRESTITI							
Bilancio di Previsione:	2013						
INTERVENTI PER INVESTIMENTI =====		Rimborso x anticipazioni di cassa	Rimborso di finanziamenti a breve termine	Rimborso di quota capitale di mutui e prestiti	Rimborso di prestiti obbligazionari	Rimborso di quota capitale di debiti pluriennali	Totale
FUNZIONI E SERVIZI							
FUNZIONI GENERALI DI AMMINISTRAZIONE, DI GESTIONE E DI CONTROLLO							
- Gestione Economica, Finanziaria, Programmazione e Controllo di Gestione		744.000,00	0,00	185.500,00	0,00	0,00	929.500,00
TOTALE:		744.000,00	0,00	185.500,00	0,00	0,00	929.500,00
TOTALE GENERALE:		744.000,00	0,00	185.500,00	0,00	0,00	929.500,00

FUNZIONI DELEGATE DALLA REGIONE (Bilancio 2013)

Quadro analitico per funzioni, servizi ed interventi, delle spese per funzioni delegate dalla regione da predisporre secondo le norme regionali (Art. 165, comma 12, decreto legislativo 267/2000)

CODICE NUMERO	INTERVENTO		IMPEGNI Ultimo esercizio chiuso	PREVISIONI DEFINITIVE esercizio in corso	PREV. DI COMPETENZA PER L'ES. DEL PREC. BILANCIO		ANNOTAZIONI
	DENOMINAZIONE	VARIAZIONI			SOMME RISULTANTI		
		in aumento	in diminuzione				
1.04.05.03	Prestazioni di servizi	1.700,00	33.000,00				
1.04.05.05	Trasferimenti		2.000,00	2.000,00		34.700,00	

	IMPORTI PARZIALI	CONSISTENZA INIZIALE	VARIAZIONI DA		C/ FINANZIARIO	VARIAZIONI DA CAUSE		ALTRE	CONSISTENZA FINALE
			+	-		+	-		
ATTIVO									
A) IMMOBILIZZAZIONI									
I) IMMOBILIZZAZIONI IMMATERIALI									
1) Costi pluriennali capitalizzati (relativo fondo di ammortamento in detrazione)	0,00 0,00	0,00 0,00	63.797,09 63.797,09	0,00 0,00	0,00 0,00	63.797,09 63.797,09	0,00 0,00	63.797,09 63.797,09	0,00 0,00 0,00
Totale									
II) IMMOBILIZZAZIONI MATERIALI									
1) Beni demaniali (relativo fondo di ammortamento in detrazione)	6.596.797,11 627.867,88	5.968.929,23	151.496,86	0,00	0,00	151.496,86	131.935,95	135.632,23	5.984.793,86 759.803,83
2) Terreni (patrimonio indisponibile)	1.149.782,68	1.149.782,68	5.298,90	0,00	0,00	5.298,90	1.477,10		1.156.558,68
3) Terreni (patrimonio disponibile)	91.650,27	91.650,27	0,00	0,00	0,00	0,00			91.650,27
4) Fabbricati (patrimonio indisponibile) (relativo fondo di ammortamento in detrazione)	4.253.659,49 957.855,25	3.295.804,24	7.493,31	165.389,63	0,00	165.389,63	165.389,63	-38.987,03	3.342.284,58 918.868,22
5) Fabbricati (patrimonio disponibile) (relativo fondo di ammortamento in detrazione)	1.817.468,75 552.310,92	1.265.157,83	2.674,10	0,00	0,00	2.674,10	44.766,99	44.766,99	1.223.064,94
6) Macchinari, attrezzature e impianti (relativo fondo di ammortamento in detrazione)	295.675,49 164.482,03	131.193,46	31.187,08	0,00	0,00	31.187,08	165.389,63	37.498,78	597.077,91 290.271,39
7) Attrezzature e sistemi informatici (relativo fondo di ammortamento in detrazione)	46.501,76 34.592,70	11.909,06	0,00	0,00	0,00	0,00	36.724,10	5.292,94	201.206,13 6.616,12
8) Automezzi e motomezzi (relativo fondo di ammortamento in detrazione)	52.971,66 33.168,00	19.803,66	3.405,56	0,00	0,00	3.405,56	1.135,07	6.574,33	35.727,77 16.634,89
9) Mobili e macchine d'ufficio (relativo fondo di ammortamento in detrazione)	113.950,78 72.681,64	41.269,14	3.072,07	0,00	0,00	3.072,07	6.574,33	12.717,50	39.742,33 31.623,71
10) Universalità di beni (patrimonio indisponibile) (relativo fondo di ammortamento in detrazione)	0,00 0,00	0,00	0,00	0,00	0,00	0,00	12.568,75	0,00	85.250,39 0,00
11) Universalità di beni (patrimonio disponibile) (relativo fondo di ammortamento in detrazione)	6.164,09 3.909,66	2.254,43	0,00	0,00	0,00	0,00	1.127,22	1.127,22	1.127,21 5.036,88
12) Diritti reali su beni di terzi	0,00	0,00	0,00	0,00	0,00	0,00			0,00
13) Immobilizzazioni in corso	150.398,11	150.398,11	17.508,32	0,00	0,00	17.508,32		165.389,63	2.516,80
Totale									
III) IMMOBILIZZAZIONI FINANZIARIE									
1) Partecipazioni in									
a) imprese controllate	0,00	0,00	0,00	0,00	0,00	0,00			0,00
b) imprese collegate	0,00	0,00	0,00	0,00	0,00	0,00			0,00
c) altre imprese	39.373,26	39.373,26	1.250,00	0,00	0,00	1.250,00			40.623,26
2) Crediti verso:									
a) imprese controllate	0,00	0,00	0,00	0,00	0,00	0,00			0,00
b) imprese collegate	0,00	0,00	0,00	0,00	0,00	0,00			0,00
c) altre imprese	0,00	0,00	0,00	0,00	0,00	0,00			0,00
3) Titoli (investimenti a medio lungo termine)	0,00	0,00	0,00	0,00	0,00	0,00			0,00
4) Crediti di dubbia esigibilità	0,00	0,00	0,00	0,00	0,00	0,00			0,00
5) Crediti per depositi cauzionali	0,00	0,00	0,00	0,00	0,00	0,00			0,00
TOTALE IMMOBILIZZAZIONI									
		12.167.525,37	287.183,29	165.389,63	165.389,63	345.974,89	13.718,53	433.809,68	12.201.484,24

	IMPORTI PARZIALI	CONSISTENZA INIZIALE	VARIAZIONI DA		C/FINANZIARIO	VARIAZIONI DA CAUSE		ALTRE	CONSISTENZA FINALE
			+	-		+	-		
B) ATTIVO CIRCOLANTE									
I) RIMANENZE									
II) CREDITI									
1) Verso contribuenti	605.726,32	605.726,32	298.758,86	0,00	420.773,97	4.515,16	13.718,53	0,00	474.507,84
2) Verso entità del settore pubblico allargato									
a) Stato									
- correnti	6.500,00	6.500,00	0,00	0,00	6.500,00	0,00	0,00	0,00	0,00
- capitale	0,00	0,00	0,00	0,00	0,00	0,00	0,00	0,00	0,00
a) Regione	68.914,60	68.914,60	51.027,32	0,00	39.785,67	200,00	19.623,93	0,00	60.732,32
- correnti	53.725,35	53.725,35	0,00	0,00	49.000,00	0,00	0,00	0,00	4.725,35
- capitale	15.189,25	15.189,25	51.027,32	0,00	0,00	0,00	0,00	0,00	0,00
a) Altri	51.570,24	51.570,24	9.650,81	0,00	31.759,90	411,90	3.845,25	0,00	26.027,80
- correnti	44.389,67	44.389,67	42.466,05	0,00	11.531,03	0,00	0,00	0,00	75.324,69
- capitale									
3) Verso debitori diversi									
a) verso utenti di servizi pubblici	69.266,67	69.266,67	24.834,39	0,00	20.786,92	0,00	440,01	0,00	72.874,13
b) verso utenti di beni patrimoniali	58.627,44	58.627,44	4.174,65	0,00	58.064,75	190,83	343,00	0,00	4.585,17
c) verso altri	131.809,37	131.809,37	113.302,41	0,00	94.597,55	0,00	700,17	0,00	149.814,06
- correnti	20.845,31	20.845,31	15.145,16	0,00	3.845,31	0,00	0,00	0,00	32.145,16
- capitale	0,00	0,00	0,00	0,00	0,00	0,00	0,00	0,00	0,00
d) da alienazioni patrimoniali	12.003,60	12.003,60	2.804,85	0,00	4.669,90	0,00	499,10	0,00	9.639,45
e) per somme corrisposte a c/terzi	2.104,00	2.104,00	0,00	0,00	0,00	0,00	2.104,00	0,00	0,00
4) Crediti per IVA									
5) Per depositi									
a) banche	0,00	0,00	0,00	0,00	0,00	0,00	0,00	0,00	0,00
b) Cassa Depositi e Prestiti	120.981,15	120.981,15	64.500,00	0,00	34.027,90	0,00	0,00	0,00	151.453,25
Totale		1.246.463,72	626.664,50	775.342,90	5.317,89	41.273,99	0,00	0,00	1.061.829,22
III) ATTIVITA' FINANZIARIE CHE NON COSTITUISCONO IMMOBILIZZI									
1) Titoli	0,00	0,00	0,00	0,00	0,00	0,00	0,00	0,00	0,00
Totale		0,00	0,00	0,00	0,00	0,00	0,00	0,00	0,00
IV) DISPONIBILITA' LIQUIDE									
1) Fondo di cassa	212.935,68	212.935,68	4.145.369,53	0,00	4.020.268,04	0,00	0,00	0,00	338.037,17
2) Depositi bancari	0,00	0,00	4.145.369,53	0,00	4.020.268,04	0,00	0,00	0,00	0,00
Totale		1.459.399,40	4.772.034,03	4.795.610,94	5.317,89	0,00	0,00	0,00	1.399.866,39
TOTALE ATTIVO CIRCOLANTE									
C) RATEI E RISCONTI									
1) Ratei attivi	0,00	0,00	0,00	0,00	0,00	0,00	0,00	0,00	0,00
2) Risconti attivi	79,13	79,13	0,00	0,00	0,00	0,00	0,00	0,00	79,13
Totale RATEI E RISCONTI		79,13	0,00	0,00	0,00	0,00	0,00	0,00	79,13
TOTALE DELL' ATTIVO (A+B+C)		13.627.003,90	5.059.217,32	4.961.000,57	351.292,78	475.083,67	0,00	0,00	13.601.429,76
CONTI D'ORDINE									
D) OPERE DA REALIZZARE	456.366,28	456.366,28	237.231,16	0,00	272.226,96	0,00	9.906,16	0,00	411.464,32
E) BENI CONFERITI IN AZIENDE SPECIALI	0,00	0,00	0,00	0,00	0,00	0,00	0,00	0,00	0,00
F) BENI DI TERZI	0,00	0,00	0,00	0,00	0,00	0,00	0,00	0,00	0,00
Totale CONTI D' ORDINE		456.366,28	237.231,16	272.226,96	0,00	9.906,16	0,00	0,00	411.464,32

	IMPORTI PARZIALI	CONSISTENZA INIZIALE	VARIAZIONI DA		C/FINANZIARIO	VARIAZIONI DA		CAUSE	ALTRE	CONSISTENZA FINALE
			+	-		+	-			
PASSIVO										
A) PATRIMONIO NETTO										
I) Netto patrimoniale	4.903.493,89	4.903.493,89								5.016.459,72
II) Netto da beni demaniali	0,00	0,00							0,00	0,00
TOTALE PATRIMONIO NETTO	4.903.493,89	4.903.493,89	0,00		0,00		112.965,83		0,00	5.016.459,72
B) CONFERIMENTI										
I) Conferimenti da trasferimenti in c/capitale	1.830.830,02	1.830.830,02	53.923,05						0,00	1.884.753,07
II) Conferimenti da concessioni di edificare	1.098.487,72	1.098.487,72	79.692,83						0,00	1.178.180,55
TOTALE CONFERIMENTI	2.929.317,74	2.929.317,74	133.615,88		0,00		0,00		0,00	3.062.933,62
C) DEBITI										
I) Debiti di finanziamento	0,00	0,00	0,00						0,00	0,00
1) per finanziamenti a breve termine	0,00	0,00	0,00						0,00	0,00
2) per mutui e prestiti	2.934.054,27	2.934.054,27	64.500,00		239.987,27				14.500,00	2.744.067,00
3) per prestiti obbligazionari	0,00	0,00	0,00		0,00				0,00	0,00
4) per debiti pluriennali	0,00	0,00	0,00		0,00				0,00	0,00
II) Debiti di funzionamento	727.343,99	727.343,99	515.473,67		548.310,11				55.821,17	638.686,38
III) Debiti per IVA	0,00	0,00	7.312,00		0,00				2.104,00	5.208,00
IV) Debiti per anticipazioni di cassa	0,00	0,00	0,00		0,00				0,00	0,00
V) Debiti per somme anticipate da terzi	21.050,64	21.050,64	6.577,63		5.148,61				147,99	22.331,67
VI) Debiti verso:										
1) imprese controllate	0,00	0,00	0,00							0,00
2) imprese collegate	0,00	0,00	0,00							0,00
3) altri (aziende speciali, consorzi, istitt.)	0,00	0,00	0,00							0,00
VII) Altri debiti	2.111.743,37	2.111.743,37	593.863,30		793.445,99				72.573,16	2.111.743,37
TOTALE DEBITI	5.794.192,27	5.794.192,27	1.113.752,97		1.391.843,97		0,00		72.573,16	5.522.036,42
D) RATEI E RISCONTI										
I) Ratei passivi	0,00	0,00	0,00		0,00					0,00
II) Risconti passivi	0,00	0,00	0,00		0,00					0,00
TOTALE RATEI E RISCONTI	0,00	0,00	0,00		0,00		0,00		0,00	0,00
TOTALE DEL PASSIVO (A+B+C+D)	13.627.003,90	13.627.003,90	727.479,18		793.445,99		112.965,83		72.573,16	13.601.429,76
CONTI D'ORDINE										
E) IMPEGNI OPERE DA REALIZZARE	456.366,28	456.366,28	237.231,16		272.226,96				9.906,16	411.464,32
F) CONFERIMENTI IN AZIENDE SPECIALI	0,00	0,00	0,00		0,00				0,00	0,00
G) BENI DI TERZI	0,00	0,00	0,00		0,00				0,00	0,00
TOTALE CONTI D' ORDINE	456.366,28	456.366,28	237.231,16		272.226,96		0,00		9.906,16	411.464,32

PAVONE CANAVESE , li 25-mar-13

Il segretario

Il legale rappresentante dell'ente

Il responsabile del servizio finanziario

Dott.sa TRUSCIA Stefania

Dott.sa APRILE Maria

PONTE Marielena

QUADRO EQUILIBRI DEL BILANCIO PREVENTIVO 2013							Comune di Pavone Canavese	
SPESA			ENTRATE				TOTALE ENTRATE 7 = 3 + 4 + 5 + 6	
TITOLI 1	IMPORTO 2	TITOLI I-II-III 3	TITOLO IV 4	TITOLO V 5	AVANZO DI AMMIN. 6			
TITOLO I Spese Correnti	2.753.576,00	2.728.576,00 (a)	0,00 (oneri urbanizzazione a spese manutenzione beni patrimoniali e demaniali)	(quota destinata al finanziamento di debiti fuori bilancio in base a piano di risanamento)	25.000,00	2.753.576,00		
TITOLO II Spese in Conto Capitale	757.342,00	12.000,00 (b)	738.669,00 (al netto del sopra indicato)	0,00 (al netto delle anticipazioni di tesoreria)	6.673,00	757.342,00		
TITOLO III Rimborso di prestiti	929.500,00	185.500,00	0,00	744.000,00 (solo anticipazioni di tesoreria)		929.500,00		
TOTALI	4.440.418,00	2.926.076,00	738.669,00	744.000,00	31.673,00	4.440.418,00		
a) Al netto delle entrate destinate ad investimenti e a rimborso prestiti								
b) Entrate una tantum ed altre entrate destinate ad investimenti								
TOTALE PARTITE DI GIRO			ENTRATA	SPESA				
			470.000,00	470.000,00				

Comune di Pavone Canavese	
COMPATIBILITA' GENERALI DI INDEBITAMENTO	
ANNO: 2013	A BREVE TERMINE
A LUNGO TERMINE	
Entrate di parte corrente accertate (titoli I, II e III del conto consuntivo).....	2.977.172,58
Entrate finanziarie correnti delegabili.....	
Limite di impegno per interessi passivi su mutui (6% % delle entrate finanziarie correnti accertate nel e risultanti dal conto consuntivo)	178.630,35
Interessi passivi su mutui in ammortamento nell'anno in cui si riferisce il presente bilancio, al netto dei contributi statali o regionali in conto interessi.....	126.360,57
Id. c.s. per fidejussioni	0,00
Importo impegnabile per interessi relativi a nuovi mutui da assumere.....	0,00
Importo mutuabile alle condizioni previste dalla Cassa DD. PP.:	
Importo impegnabile.....	1.165.000,00
4,499	
Importo mutuabile con Istituti di Credito diversi:	
Importo impegnabile.....	0,00
Tasso previsto dal D.M.:	
	0,00
Entrate accertate o in corso di accertamento nell'anno precedente a quello cui si riferisce il presente bilancio (titoli I, II, III).....	
Entrate finanziarie.....	
Limite per le anticipazioni di tesoreria (3/12 delle entrate finanziarie accertate).....	

PROSPETTO DEI MUTUI PASSIVI CONTRATTI AL 31/12/2012

Istituto Mutuante	Somma mutuata	OGGETTO DEL MUTUO	Saggio Inter.	Periodo di Ammortamento		Quota Capitale		Quota Interessi		Annualita'	Residuo debito all' 1-1-2013	
				Anni dal	al	Voce B.	Importo	Voce B.	Importo			
				20	2004	2023	11050 / 4011 / 99	1.866,07	1490 / 1350 / 99			1.116,25
Cassa Deposito-Prestiti	39.362,40	Num. Pos.: 4429730 - MANUTENZIONE STRAORD. SCUOLA MATERNA - ADEGUAMENTO A NORME DI	4,410%	20	2004	2023	11050 / 4011 / 99	1.866,07	1490 / 1350 / 99	1.116,25	2.982,30	25.773,02
		Totale Voce Q.Interessi						1.866,07		1.116,25	2.982,30	25.773,02
Cassa Deposito-Prestiti	150.000,00	Num. Pos.: 4512388 - LAVORI DI ADEGUAMENTO PREVENZIONE INCENDI EDIFICIO SCUOLA	4,698%	20	2008	2027	11050 / 4011 / 1	5.872,87	1600 / 1373 / 99	5.776,10	11.648,96	124.399,14
Cassa Deposito-Prestiti	56.512,00	Num. Pos.: 4421879 - RISTRUTTURAZIONE SCUOLA ELEMENTARE COMPLETAMENTO	5,300%	20	2003	2022	11050 / 4011 / 99	2.772,62	1600 / 1373 / 99	1.844,30	4.616,92	35.482,30
		Totale Voce Q.Interessi						8.645,49		7.620,40	16.265,88	159.881,44
Cassa Deposito-Prestiti	140.000,00	Num. Pos.: 448369300 - ADEGUAMENTO NORME DI SICUREZZA SC. MEDIA	3,727%	20	2007	2026	11050 / 4011 / 99	6.014,05	1710 / 1396 / 99	3.978,12	9.992,16	108.227,51
Cassa Deposito-Prestiti	139.485,00	Num. Pos.: 4532420 - MANUTENZIONE STRAORD. SC. MEDIA - ADEGUAMENTO NORM. P.I. - 2°	4,704%	20	2010	2029	11050 / 4011 / 99	4.974,48	1710 / 1396 / 99	5.863,44	10.837,92	125.876,93
		Totale Voce Q.Interessi						10.988,53		9.841,56	20.830,08	234.104,44
Cassa Deposito-Prestiti	29.940,00	Num. Pos.: 4429748 - MANUTENZIONE STRAORDIN. MUSEO IMPIANTO ANTINTRUSIONE E PER	4,670%	20	2004	2023	11050 / 4011 / 99	1.412,28	2040 / 1516 / 99	907,31	2.319,58	19.777,51
Cassa Deposito-Prestiti	74.454,81	Num. Pos.: 4300129 RIN - MUSEO	6,155%	10	2011	2020	11050 / 4011 / 1	6.302,45	2040 / 1516 / 99	3.778,47	10.080,92	62.940,23
Cassa Deposito-Prestiti	20.366,61	Num. Pos.: 4316629 RIN - MUSEO	6,405%	10	2011	2020	11050 / 4011 / 1	1.711,47	2040 / 1516 / 99	1.077,95	2.789,42	17.250,98
Cassa Deposito-Prestiti	3.802,37	Num. Pos.: 4298879/01 - MUSEO (CAPITALE NOMINALE E. 4.997,52 DEVOLUZIONE)	7,000%	12	2005	2016	11050 / 4011 / 99	365,93	2040 / 1516 / 99	107,64	473,56	1.627,65
Cassa Deposito-Prestiti	3.162,76	Num. Pos.: 4304542/01 - MUSEO (DA DEVOLUZIONE)	7,000%	19	2000	2018	11050 / 4011 / 99	214,57	2040 / 1516 / 99	82,89	297,46	1.236,94

PROSPETTO DEI MUTUI PASSIVI CONTRATTI AL 31/12/2012

Istituto Mutuante	Somma mutuata	OGGETTO DEL MUTUO	Saggio Inter.	Periodo di Ammortamento		Quota Capitale		Quota Interessi		Annualita'	Residuo debito all' 1-1-2013	
				Anni	dal al	Voce B.	Importo	Voce B.	Importo			
Cassa Deposito-Prestiti	5.202,66	Num. Pos.: 4267272/03 - MUSEO (NOMINALE 7.604,27 - DEVOLUZIONE)	7,000%	10	2005	2014	11050 / 4011 / 99	649,17	2040 / 1516 / 99	82,96	732,12	1.344,58
Cassa Deposito-Prestiti	7.940,82	Num. Pos.: 4298881/1 - museo(devoluzione)	7,000%	20	1997	2016	11050 / 4011 / 99	581,44	2040 / 1516 / 99	171,04	752,48	2.586,25
Cassa Deposito-Prestiti	83.000,00	Num. Pos.: 4427640 - RISTRUTTURAZIONE MUSEO RESTAURO DELLA SEDE PER IL	4,670%	20	2004	2023	11050 / 4011 / 99	3.915,12	2040 / 1516 / 99	2.515,26	6.430,38	54.827,41
Totale Voce Q.Interessi								15.152,43		8.723,52	23.875,92	161.591,55
Cassa Deposito-Prestiti	83.000,00	Num. Pos.: 4441217 - ACQUISTO AREA USO PUBBLICO PER LA COSTRUZIONE DEL CENTRO	4,600%	20	2004	2023	11050 / 4011 / 99	3.920,49	2370 / 1601 / 99	2.471,53	6.392,02	54.698,03
Cassa Deposito-Prestiti	25.000,00	Num. Pos.: 4435127 - ACQUISTO IMMOBILE SITO IN PIAZZA MARTIRI.	4,240%	20	2004	2023	11050 / 4011 / 99	1.188,95	2370 / 1601 / 99	677,53	1.866,48	16.273,44
Cassa Deposito-Prestiti	116.122,00	Num. Pos.: 4423216 - ACQUISTO IMPIANTI SPORTIVI TERRENI PER LA COSTR. CENTRO SPORTIVO	5,100%	20	2003	2022	11050 / 4011 / 99	5.710,33	2370 / 1601 / 99	3.619,47	9.329,80	72.379,58
Cassa Deposito-Prestiti	120.000,00	Num. Pos.: 4483691 - CAMPO DI CALCIO	3,727%	20	2007	2026	11050 / 4011 / 99	5.154,90	2370 / 1601 / 99	3.409,82	8.564,72	92.766,44
Cassa Deposito-Prestiti	323.262,00	Num. Pos.: 4445585 - COSTRUZIONE CAMPO DI CALCIO	4,750%	20	2004	2023	11050 / 4011 / 99	15.224,20	2370 / 1601 / 99	9.991,66	25.215,86	214.112,08
Totale Voce Q.Interessi								31.198,87		20.170,01	51.368,88	450.229,57
Cassa Deposito-Prestiti	144.517,27	Num. Pos.: 4437907 - RISTRUTTURAZIONE IMMOBILE COMUNALE EDIFICIO PIAZZA	4,450%	20	2004	2023	11050 / 4011 / 99	6.845,99	2590 / 1605 / 99	4.141,24	10.987,22	94.754,11
Totale Voce Q.Interessi								6.845,99		4.141,24	10.987,22	94.754,11
Cassa Deposito-Prestiti	29.468,74	Num. Pos.: 4298881 RIN - COSTRUZIONE STRADA	6,155%	10	2011	2020	11050 / 4011 / 1	2.494,48	2810 / 1941 / 99	1.495,49	3.989,96	24.911,35

PROSPETTO DEI MUTUI PASSIVI CONTRATTI AL 31/12/2012

Istituto Mutuante	Somma mutuata	OGGETTO DEL MUTUO	Saggio Inter.	Periodo di Ammortamento		Quota Capitale		Quota Interessi		Annualita'	Residuo debito all'1-1-2013
				Anni dal	al	Voce B.	Importo	Voce B.	Importo		
Cassa Deposito-Prestiti	2.395,41	Num. Pos.: 4298883/01 - IMPIANTO ILLUMINAZIONE (DEVOLUZIONE)	7,000%	12	2005	2016	11050 / 4011 / 99	230,52	2810 / 1941 / 99	67,81	1.025,39
Cassa Deposito-Prestiti	3.929,23	Num. Pos.: 4300129/1 - IMPIANTO ILLUMINAZIONE (DEVOLUZIONE)	7,000%	20	1997	2016	11050 / 4011 / 99	287,71	2810 / 1941 / 99	84,63	1.279,72
Cassa Deposito-Prestiti	4.595,84	Num. Pos.: 4304542/02 - IMPIANTO ILLUMINAZIONE (VALORE NOMINALE 5.786,15 - DEVOLUZIONE)	7,000%	13	2005	2017	11050 / 4011 / 99	392,55	2810 / 1941 / 99	151,65	2.262,94
Cassa Deposito-Prestiti	40.000,00	Num. Pos.: 4529462 - LAVORI DI AMPLIAMENTO STRADA E REALIZZAZIONE OPERE DI	4,058%	20	2009	2029	11050 / 4011 / 99	1.530,23	2810 / 1941 / 99	1.409,13	35.103,39
Cassa Deposito-Prestiti	50.000,00	Num. Pos.: 6003623 - LAVORI DI MANUTENZIONE STRAORDINARIA VIABILITA' COMUNALE	4,601%	15	2013	2027	11050 / 4011 / 99	2.378,13	2810 / 1941 / 99	2.273,46	50.000,00
Cassa Deposito-Prestiti	55.000,00	Num. Pos.: 4536083 - LAVORI DI MANUTENZIONE STRAORDINARIA VIABILITA' COMUNALE - VIA	4,447%	20	2010	2029	11050 / 4011 / 99	2.001,22	2810 / 1941 / 99	2.179,19	49.498,35
Cassa Deposito-Prestiti	110.000,00	Num. Pos.: 4545014 - Lavori di manutenzione straordinaria viabilità comunale Via Torino, Via di Chiese, Via	4,574%	20	2011	2030	11050 / 4011 / 99	3.787,81	2810 / 1941 / 99	4.664,71	102.919,42
Cassa Deposito-Prestiti	130.000,00	Num. Pos.: 4543973 - Lavori mobilità sostenibile attuazione "Zona 30" Centro - Lavori di implementazione marciapiedi,	4,574%	20	2011	2030	11050 / 4011 / 99	4.476,51	2810 / 1941 / 99	5.512,84	121.632,06
Cassa Deposito-Prestiti	49.820,04	Num. Pos.: 4437863 - MANUTENZIONE STRAORDIN. OPERE DI VIABILITA' COMUNALI MARCIAPIEDI E	4,750%	20	2004	2023	11050 / 4011 / 99	2.346,30	2810 / 1941 / 99	1.539,88	32.998,22
Cassa Deposito-Prestiti	52.800,00	Num. Pos.: 4437893 - MANUTENZIONE STRAORDIN. OPERE DI VIABILITA' COMUNALI REVISIONE GENERALE	4,450%	20	2004	2023	11050 / 4011 / 99	2.501,22	2810 / 1941 / 99	1.513,02	34.618,82
Cassa Deposito-Prestiti	76.228,15	Num. Pos.: 4437862 - MANUTENZIONE STRAORDIN. STRADE COMUNALI PAVIMENTAZIONE STRADE INTERNE.	4,750%	20	2004	2023	11050 / 4011 / 99	3.590,01	2810 / 1941 / 99	2.356,13	50.489,60

PROSPETTO DEI MUTUI PASSIVI CONTRATTI AL 31/12/2012

Istituto Mutuante	Somma mutuata	OGGETTO DEL MUTUO	Saggio Inter.	Periodo di Ammortamento		Quota Capitale		Quota Interessi		Annualita'	Residuo debito all' 1-1-2013	
				Anni dal	al	Voce B.	Importo	Voce B.	Importo			
												2011
Cassa Deposito-Prestiti	8.016,94	Num. Pos.: 4298883 RIN - OPERE DI VIABILITA'	6,155%	10	2011	2020	11050 / 4011 / 1	678,62	2810 / 1941 / 99	406,85	1.085,46	6.777,11
Cassa Deposito-Prestiti	150.000,00	Num. Pos.: 4483692 - RIFACIM. PAVIMENTAZIONE VIA QUILICO	3,655%	20	2007	2026	11050 / 4011 / 99	6.465,10	2810 / 1941 / 99	4.172,58	10.637,68	115.762,58
Cassa Deposito-Prestiti	147.000,00	Num. Pos.: 4483690 - RIFACIMENTO PAVIMENTAZIONE VIA FERRETTI	3,727%	20	2007	2026	11050 / 4011 / 99	6.314,75	2810 / 1941 / 99	4.177,03	10.491,78	113.638,89
Cassa Deposito-Prestiti	60.000,00	Num. Pos.: 4452702 - SISTEMAZIONE STRADE DI CAMPAGNA	4,400%	20	2005	2024	11050 / 4011 / 99	2.723,81	2810 / 1941 / 99	1.818,19	4.542,00	41.996,10
Cassa Deposito-Prestiti	27.343,94	Num. Pos.: 4262468 RIN - STRADE COMUNALI	5,580%	10	2011	2020	11050 / 4011 / 99	2.353,40	2810 / 1941 / 99	1.251,50	3.604,88	23.008,47
Cassa Deposito-Prestiti	6.323,26	Num. Pos.: 4267272/02 R - STRADE COMUNALI	5,580%	10	2011	2020	11050 / 4011 / 1	544,22	2810 / 1941 / 99	289,41	833,62	5.320,69
Totale Voce Q. Interessi								45.096,59		35.363,50	80.460,00	813.243,10
Cassa Deposito-Prestiti	10.049,02	Num. Pos.: 3038641 - COSTRUZIONE RETE FOGNARIA (NOMINALE 17.043,08)	7,000%	10	2005	2014	11050 / 4011 / 99	1.253,89	3470 / 1724 / 99	160,23	1.414,12	2.597,08
Cassa Deposito-Prestiti	49.053,36	Num. Pos.: 4267272/01 - COSTRUZIONE RETE FOGNARIA (VALRE NOMINALE 71.697,00)	7,000%	10	2005	2014	11050 / 4011 / 99	6.120,75	3470 / 1724 / 99	782,15	6.902,90	12.677,44
Cassa Deposito-Prestiti	30.987,41	Num. Pos.: 4339730 - COSTRUZIONE RETE FOGNARIA FOGNATURA VIA RICETTI	4,600%	20	2000	2019	11050 / 4011 / 99	1.755,71	3470 / 1724 / 99	630,70	2.386,42	14.144,90
Cassa Deposito-Prestiti	66.730,50	Num. Pos.: 4304542 - FOGNATURA (VALORE NOMINALE 84.013,33)	7,000%	13	2005	2017	11050 / 4011 / 99	5.699,63	3470 / 1724 / 99	2.201,98	7.901,62	32.857,28

PROSPETTO DEI MUTUI PASSIVI CONTRATTI AL 31/12/2012

Istituto Mutuante	Somma mutuata	OGGETTO DEL MUTUO	Saggio Inter.	Periodo di Ammortamento		Quota Capitale		Quota Interessi		Annualità	Residuo debito all' 1-1-2013
				Anni dal	al	Voce B.	Importo	Voce B.	Importo		
Cassa Deposito-Prestiti	5.638,45	Num. Pos.: 3020996 - MANUTENZIONE STRAORDINARIA STRADE COM UNALI (NOMINALE 9.562,75)	7,000%	10	2014	11050 / 4011 / 99	703,54	3470 / 1724 / 99	89,90	793,46	1.457,21
Cassa Deposito-Prestiti	5.126,71	Num. Pos.: 3056022 - RETE FOGNARIA (NOMINALE 8.694,89)	7,000%	10	2014	11050 / 4011 / 99	639,70	3470 / 1724 / 99	81,74	721,44	1.324,96
Cassa Deposito-Prestiti	230.196,65	Num. Pos.: 4267272 - RETE FOGNARIA (VALORE NOMINALE 314.755,34 RINEGOZIAZIONE NEL 2003)	6,000%	25	2003	11050 / 4011 / 99	7.469,16	3470 / 1724 / 99	10.928,38	18.397,54	183.979,44
Cassa Deposito-Prestiti	12.609,12	Num. Pos.: 4258283/02 - RETE FOGNARIA (NOMINALE 18.429,63 - DEVOLUZIONE)	7,000%	10	2014	11050 / 4011 / 99	1.573,34	3470 / 1724 / 99	201,06	1.774,38	3.258,73
Cassa Deposito-Prestiti	1.315,83	Num. Pos.: 3082251 - RETE FOGNARIA (NOMINALE 1996,04)	7,000%	12	2016	11050 / 4011 / 99	126,63	3470 / 1724 / 99	37,25	163,88	563,26
Cassa Deposito-Prestiti	21.616,09	Num. Pos.: 4258283 - RETE FOGNARIA (NOMINALE 31.594,38)	7,000%	10	2014	11050 / 4011 / 99	2.697,19	3470 / 1724 / 99	344,67	3.041,86	5.586,50
Cassa Deposito-Prestiti	8.785,46	Num. Pos.: 3077867 - RETE FOGNARIA(NOMINALE 14.037,30)	7,000%	11	2015	11050 / 4011 / 99	958,93	3470 / 1724 / 99	199,57	1.158,48	3.086,53
Cassa Deposito-Prestiti	3.771,41	Num. Pos.: 3078003 - RETE FOGNARIA(NOMINALE 6025,89)	7,000%	11	2015	11050 / 4011 / 99	411,64	3470 / 1724 / 99	85,66	497,32	1.324,98
Totale Voce Q.Interessi							29.410,11		15.743,29	45.153,42	262.858,31
Cassa Deposito-Prestiti	100.000,00	Num. Pos.: 4518633 - COSTRUZIONE CIMITERO - LOCULI - II° LOTTO	4,944%	20	2009	11050 / 4011 / 99	3.674,74	4240 / 1664 / 99	4.254,99	7.929,72	86.971,12
Totale Voce Q.Interessi							3.674,74		4.254,99	7.929,72	86.971,12
Cassa Deposito-Prestiti	130.000,00	Num. Pos.: 4452703 - ACQUISTO IMMOBILE PER UFFICI COMUNALI IN P.ZZA MUNICIPIO	4,400%	20	2005	11050 / 4011 / 99	5.901,59	500 / 1063 / 99	3.939,41	9.841,02	90.991,55

PROSPETTO DEI MUTUI PASSIVI CONTRATTI AL 31/12/2012

Istituto Mutuante	Somma mutuata	OGGETTO DEL MUTUO	Saggio Inter.	Periodo di Ammortamento			Quota Capitale		Quota Interessi		Annualita'	Residuo debito all'1-1-2013
				Anni	dal	al	Voce B.	Importo	Voce B.	Importo		
Cassa Deposito-Prestiti	30.000,00	Num. Pos.: 4442012 - CHIESA SAN GRATO	4,650%	20	2004	2023	11050 / 4011 / 99	1.415,66	500 / 1063 / 99	2.320,26	19.803,79	
Cassa Deposito-Prestiti	6.097,41	Num. Pos.: 3050171 RIN - CIMITERO	5,580%	10	2011	2020	11050 / 4011 / 99	524,78	500 / 1063 / 99	803,86	5.130,64	
Cassa Deposito-Prestiti	14.264,10	Num. Pos.: 4298879 RIN - COSTRUZ. IMMOBILE USO PUBBLICO	6,155%	10	2011	2020	11050 / 4011 / 1	1.207,43	500 / 1063 / 99	1.931,30	12.058,13	
Cassa Deposito-Prestiti	50.600,18	Num. Pos.: 4298882 RIN - IMMOBILE COMUNALE	6,155%	10	2011	2020	11050 / 4011 / 1	4.283,21	500 / 1063 / 99	6.851,08	42.774,77	
Cassa Deposito-Prestiti	100.000,00	Num. Pos.: 4549220 - LAVORI DI COSTRUZIONE IMPIANTO FOTVOLTAICO SU COPERTURA	4,574%	20	2011	2030	11050 / 4011 / 99	3.443,47	500 / 1063 / 99	7.684,12	93.563,12	
Cassa Deposito-Prestiti	100.000,00	Num. Pos.: 4549232 - LAVORI DI COSTRUZIONE IMPIANTO FOTVOLTAICO SU COPERTURA	4,574%	20	2011	2030	11050 / 4011 / 99	3.443,47	500 / 1063 / 99	7.684,12	93.563,12	
Cassa Deposito-Prestiti	26.766,11	Num. Pos.: 4429732 - MANUTENZIONE STRAORDIN. MONUMENTO STORICO ARTISTICO TORRE PORTA DEL	4,410%	20	2004	2023	11050 / 4011 / 99	1.268,91	500 / 1063 / 99	2.027,94	17.525,45	
Cassa Deposito-Prestiti	51.594,04	Num. Pos.: 4339777 - RISTRUTTURAZIONE CHIESE OPERE DI RESTAURO E RISANAM. DELLA	4,600%	20	2000	2019	11050 / 4011 / 99	2.923,26	500 / 1063 / 99	3.973,38	23.551,24	
Cassa Deposito-Prestiti	132.729,42	Num. Pos.: 4320819 - RISTRUTTURAZIONE IMMOBILE USO UFFICIO AMPLIAMENTO, RIASSETTO	5,500%	20	1999	2018	11050 / 4011 / 99	8.070,93	500 / 1063 / 99	11.024,90	55.698,95	
Totale Voce Q.Interessi								32.482,71		54.141,98	454.660,76	

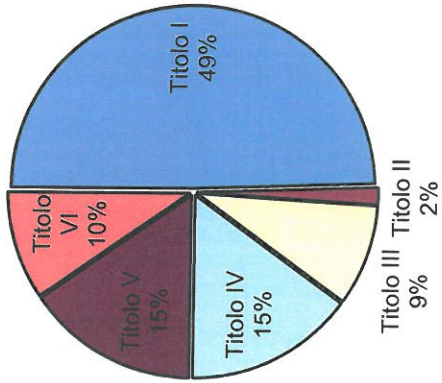
TOTALE : 185.361,53 128.634,03 313.995,40 2.744.067,42

Bilancio di Previsione 2013

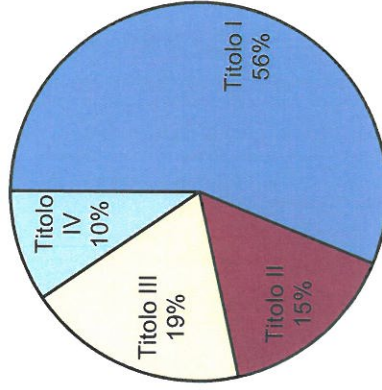
Comune di Pavone Canavese

ENTRATE		Stanziamenti	SPESA		Stanziamenti
Titolo I	- Entrate Tributarie	2.415.000,00	Titolo I	- Spese correnti.....	2.753.576,00
Titolo II	- Entrate derivanti da contributi e trasferimenti correnti dello Stato, della Regione e di altri enti pubblici, anche in rapporto all'esercizio di funzioni della Regione.....		Titolo II	- Spese in conto capitale.....	757.342,00
Titolo III	- Entrate Extratributarie	74.807,00	Titolo III	Totale spese finali.....	3.510.918,00
Titolo IV	- Entrate derivanti da alienazioni, da trasferimenti di capitale e da riscossione di crediti.....	436.269,00		- Spese per il rimborso di prestiti.....	929.500,00
Titolo V	Totale Entrate Finali.....	738.669,00			
	- Entrate derivanti da accensione di prestiti.....	3.664.745,00			
		744.000,00			
	TOTALE	4.408.745,00		TOTALE	4.440.418,00
Titolo VI	- Entrate da servizi per conto di terzi.....	470.000,00	Titolo IV	- Spese per servizi per conto di terzi.....	470.000,00
Avanzo di amministrazione.....	Totale	4.878.745,00		Totale.....	4.910.418,00
		31.673,00	Disavanzo di amministrazione.....		0,00
	TOTALE COMPLESSIVO ENTRATE	4.910.418,00		TOTALE COMPLESSIVO SPESE	4.910.418,00

riparto ENTRATE per titoli



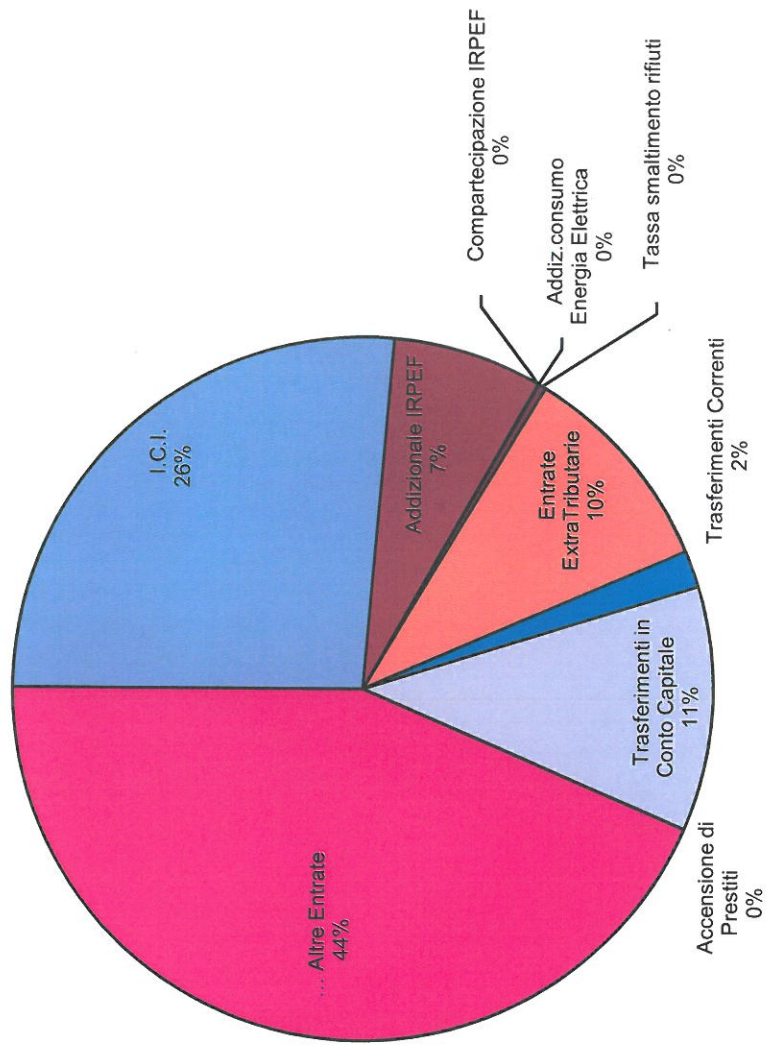
riparto SPESE per titoli



Analisi Economica del Bilancio

entrate		spese	
I.C.I.	1.160.000,00	Personale	575.024,00
Addizionale IRPEF	305.000,00	Acquisto di beni	54.095,00
Compartecipazione IRPEF	0,00	Prestazioni di servizi	1.474.742,00
Addiz.consumo Energia Elettrica	2.000,00	Trasferimenti correnti	286.020,00
Tassa smaltimento rifiuti	15.000,00	Interessi Passivi	131.280,00
Entrate ExtraTributarie	436.269,00	Imposte e tasse	67.325,00
Trasferimenti Correnti	74.807,00	Spese in Conto Capitale	757.342,00
Trasferimenti in Conto Capitale	494.965,00	Rimborso di Prestiti	185.500,00
Accensione di Prestiti	0,00	... Altre Spese	909.090,00
... Altre Entrate	1.920.704,00		
TOTALE ENTRATE (escluse part.di giro)	4.408.745,00	TOTALE SPESE (escluse part.di giro)	4.440.418,00

Analisi Economica Entrate



Analisi Economica Spese

