

SERVIZI ECOLOGIA ED AMBIENTE

“C.S.E.A.”

Sede legale: Via Macallè n. 9 – Sede operativa: P.zza Risorgimento n. 2 - 12037 SALUZZO (CN)

C.C.I.A.A. Cuneo – Cod. Fiscale n.94010350042 – P.I.V.A. 02787760046

Tel. 0175217520 - Fax 0175477553

e-mail: info@consorziosea.it p.e.c.: consorzio.sea.cn@cert.legalmail.it

MONITORAGGIO SPESE

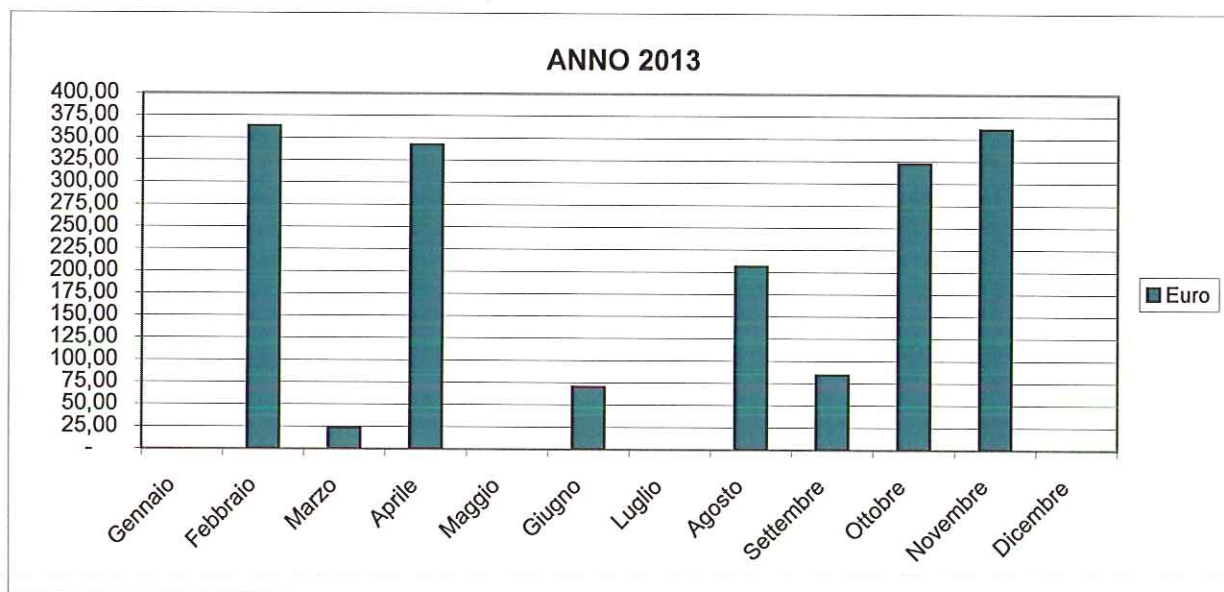
REPORT FINO A DICEMBRE 2013

CANCELLERIA

MONITORAGGIO SPESE - REPORT MENSILE

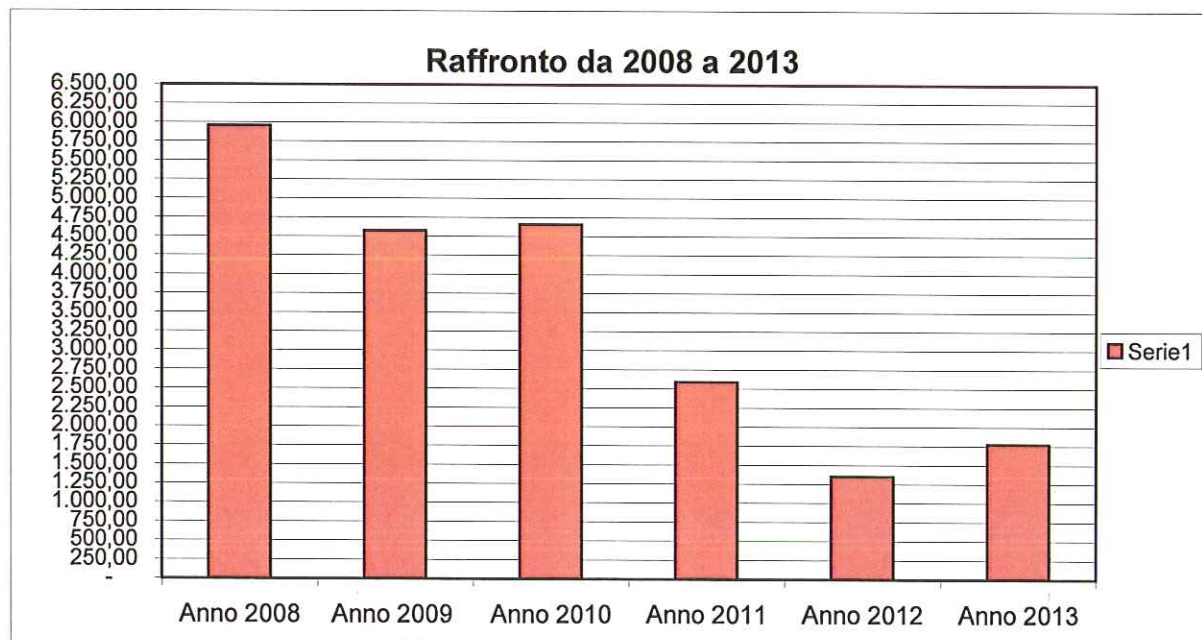
Anno 2013:

| | | | | | |
|-----------------|------|--------|------------------|------|--------|
| <u>Gennaio</u> | Tot. | - | <u>Luglio</u> | Tot. | - |
| <u>Febbraio</u> | Tot. | 362,75 | <u>Agosto</u> | Tot. | 205,79 |
| <u>Marzo</u> | Tot. | 23,06 | <u>Settembre</u> | Tot. | 84,01 |
| <u>Aprile</u> | Tot. | 341,88 | <u>Ottobre</u> | Tot. | 322,19 |
| <u>Maggio</u> | Tot. | - | <u>Novembre</u> | Tot. | 360,84 |
| <u>Giugno</u> | Tot. | 69,92 | <u>Dicembre</u> | Tot. | - |



MONITORAGGIO SPESE - RAFFRONTO ANNI DA 2008 A 2013

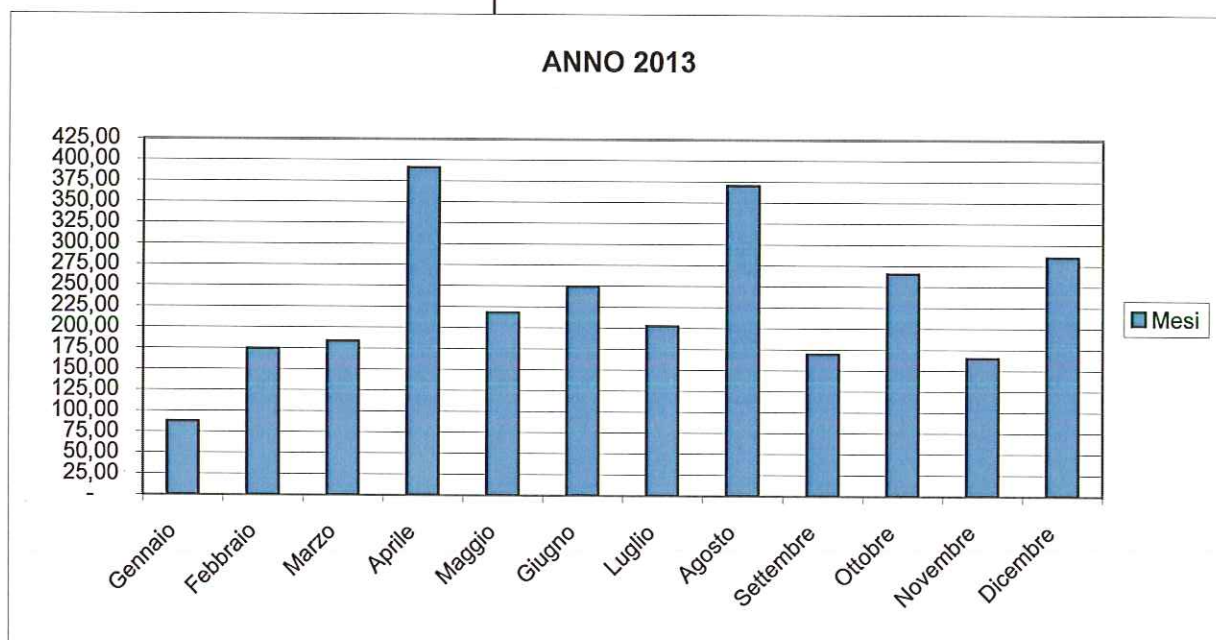
| | |
|-----------|----------|
| Anno 2008 | 5.953,00 |
| Anno 2009 | 4.570,63 |
| Anno 2010 | 4.656,08 |
| Anno 2011 | 2.586,93 |
| Anno 2012 | 1.347,68 |
| Anno 2013 | 1.770,44 |



CARBURANTE
MONITORAGGIO SPESE - REPORT MENSILE

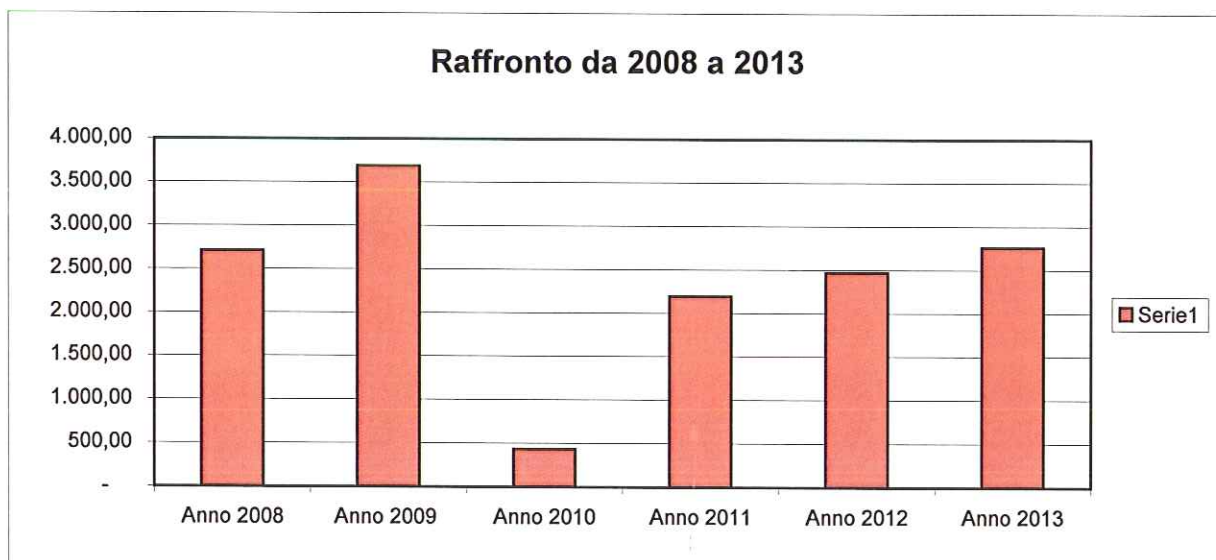
Anno 2013:

| | | | | | |
|-----------------|------|--------|------------------|------|--------|
| <u>Gennaio</u> | Tot. | 87,03 | <u>Luglio</u> | Tot. | 201,93 |
| <u>Febbraio</u> | Tot. | 174,02 | <u>Agosto</u> | Tot. | 370,06 |
| <u>Marzo</u> | Tot. | 183,35 | <u>Settembre</u> | Tot. | 169,06 |
| <u>Aprile</u> | Tot. | 390,64 | <u>Ottobre</u> | Tot. | 265,16 |
| <u>Maggio</u> | Tot. | 217,76 | <u>Novembre</u> | Tot. | 164,66 |
| <u>Giugno</u> | Tot. | 249,17 | <u>Dicembre</u> | Tot. | 284,99 |



MONITORAGGIO SPESE - RAFFRONTO ANNI DA 2008 A 2013

| | | |
|-----------|----------|--|
| Anno 2008 | 2.706,06 | |
| Anno 2009 | 3.681,93 | (in quest'anno erano stati acquistati i buoni carburante messi tutti a costo nel 2009) |
| Anno 2010 | 431,00 | |
| Anno 2011 | 2.187,88 | |
| Anno 2012 | 2.466,19 | |
| Anno 2013 | 2.757,83 | |

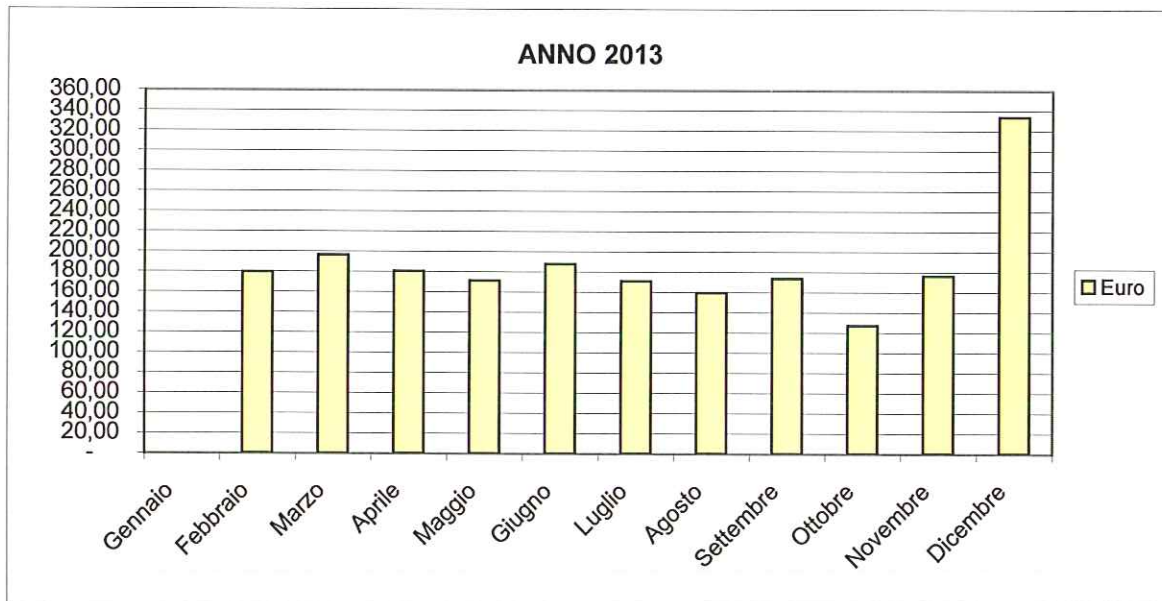


ENERGIA ELETTRICA

MONITORAGGIO SPESE - REPORT MENSILE

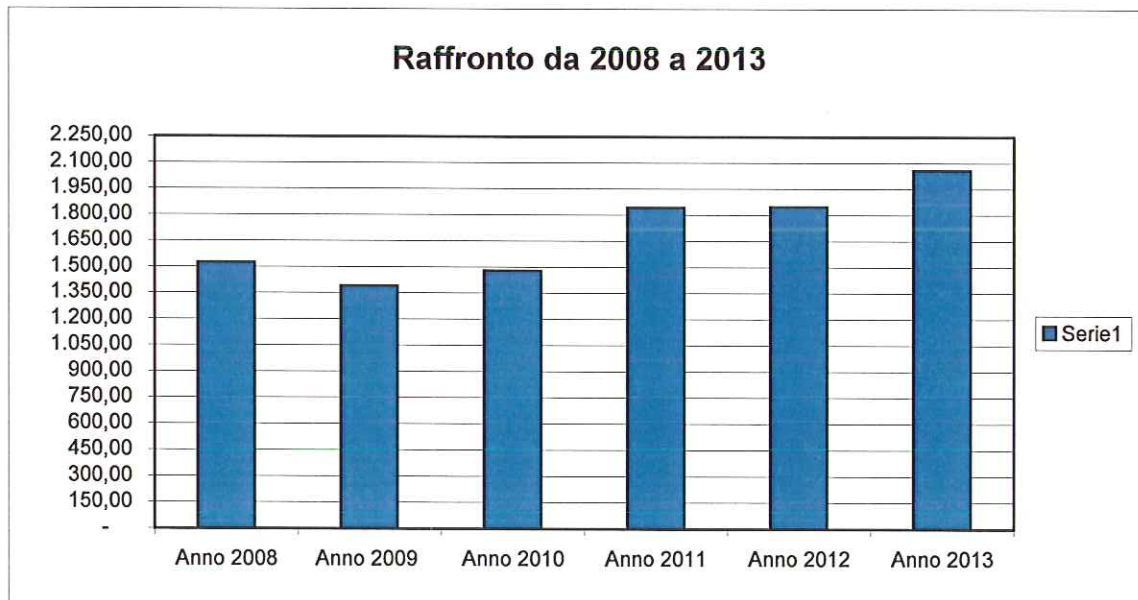
Anno 2013:

| | | | | | |
|-----------------|------|--------|------------------|------|--------|
| <u>Gennaio</u> | Tot. | - | <u>Luglio</u> | Tot. | 170,91 |
| <u>Febbraio</u> | Tot. | 179,39 | <u>Agosto</u> | Tot. | 159,48 |
| <u>Marzo</u> | Tot. | 196,10 | <u>Settembre</u> | Tot. | 173,8 |
| <u>Aprile</u> | Tot. | 180,30 | <u>Ottobre</u> | Tot. | 127,13 |
| <u>Maggio</u> | Tot. | 171,14 | <u>Novembre</u> | Tot. | 176,34 |
| <u>Giugno</u> | Tot. | 187,62 | <u>Dicembre</u> | Tot. | 333,72 |



MONITORAGGIO SPESE - RAFFRONTO ANNI DA 2008 A 2013

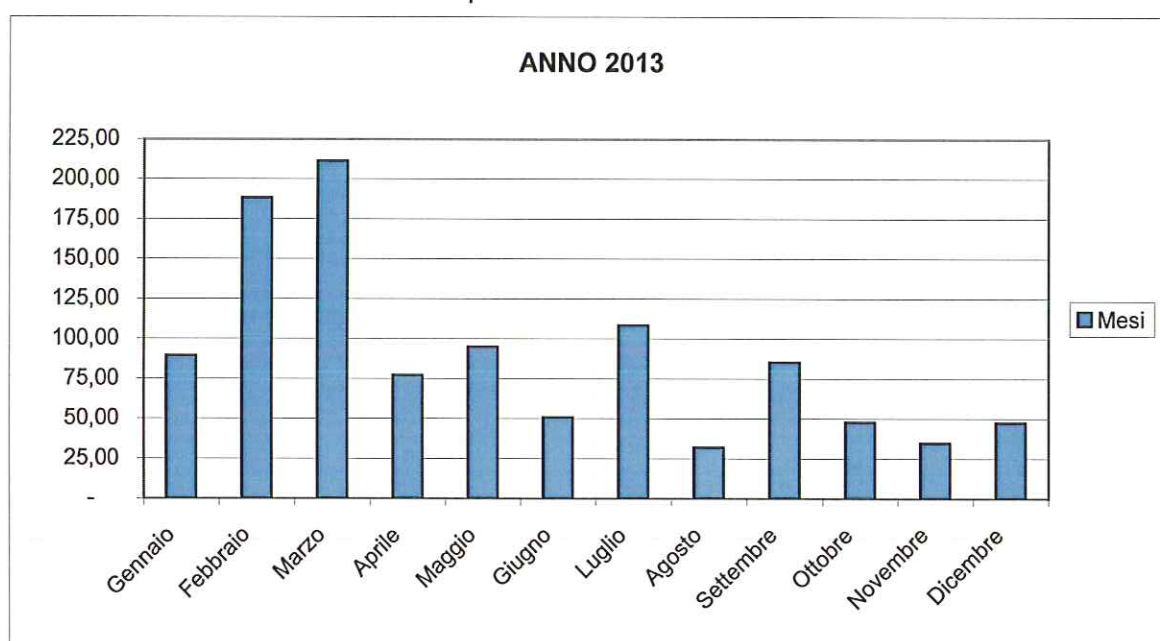
| | |
|-----------|----------|
| Anno 2008 | 1.523,64 |
| Anno 2009 | 1.389,21 |
| Anno 2010 | 1.476,90 |
| Anno 2011 | 1.840,88 |
| Anno 2012 | 1.846,80 |
| Anno 2013 | 2.055,93 |



SPESE POSTALI
MONITORAGGIO SPESE - REPORT MENSILE

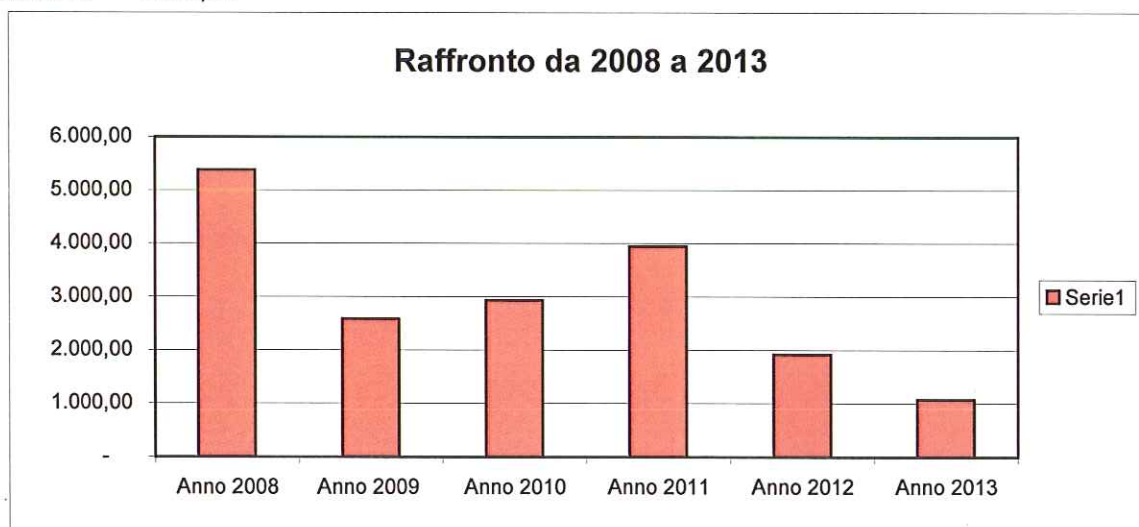
Anno 2013:

| | | | | | |
|-----------------|------|--------|------------------|------|--------|
| <u>Gennaio</u> | Tot. | 89,17 | <u>Luglio</u> | Tot. | 108,23 |
| <u>Febbraio</u> | Tot. | 187,98 | <u>Agosto</u> | Tot. | 31,81 |
| <u>Marzo</u> | Tot. | 211,13 | <u>Settembre</u> | Tot. | 85,26 |
| <u>Aprile</u> | Tot. | 76,93 | <u>Ottobre</u> | Tot. | 47,64 |
| <u>Maggio</u> | Tot. | 94,89 | <u>Novembre</u> | Tot. | 34,48 |
| <u>Giugno</u> | Tot. | 50,57 | <u>Dicembre</u> | Tot. | 47,15 |



MONITORAGGIO SPESE - RAFFRONTO ANNI DA 2008 A 2013

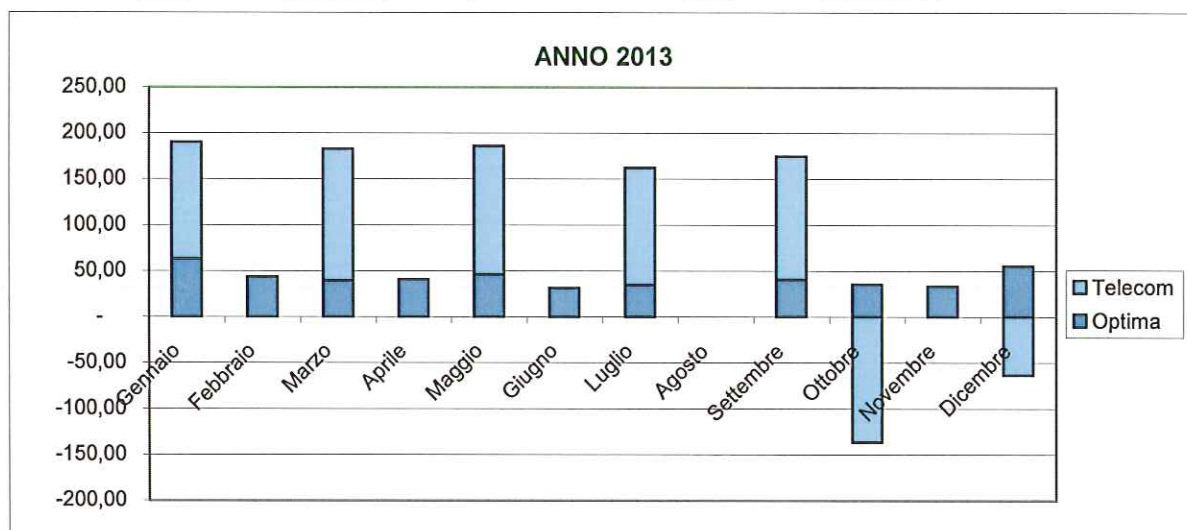
| | |
|-----------|----------|
| Anno 2008 | 5.376,95 |
| Anno 2009 | 2.578,48 |
| Anno 2010 | 2.926,21 |
| Anno 2011 | 3.939,73 |
| Anno 2012 | 1.915,62 |
| Anno 2013 | 1.065,24 |



TELEFONIA FISSA
MONITORAGGIO SPESE - REPORT MENSILE

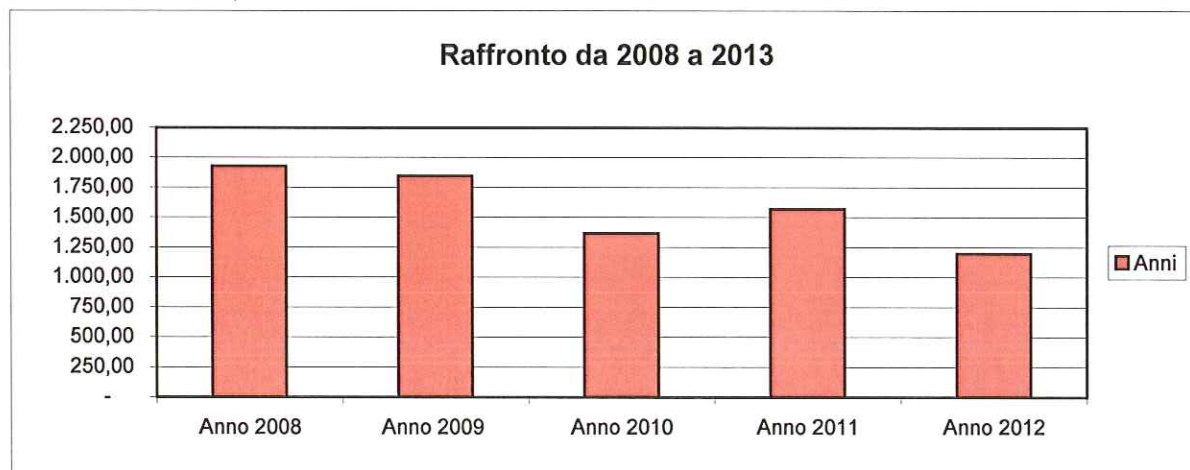
Anno 2013:

| | | | | | |
|-----------------|-------------|---------------|------------------|-------------|-----------------|
| <u>Gennaio</u> | Optima | 63,03 | <u>Luglio</u> | Optima | 34,08 |
| | Telecom | 126,99 | | Telecom | 128,01 |
| | <u>Tot.</u> | <u>190,02</u> | | <u>Tot.</u> | <u>162,09</u> |
| <u>Febbraio</u> | Optima | 43,18 | <u>Agosto</u> | Optima | - |
| | Telecom | - | | Telecom | - |
| | <u>Tot.</u> | <u>43,18</u> | | <u>Tot.</u> | <u>-</u> |
| <u>Marzo</u> | Optima | 39,03 | <u>Settembre</u> | Optima | 40,20 |
| | Telecom | 143,75 | | Telecom | 134,32 |
| | <u>Tot.</u> | <u>182,78</u> | | <u>Tot.</u> | <u>174,52</u> |
| <u>Aprile</u> | Optima | 40,56 | <u>Ottobre</u> | Optima | 35,28 |
| | Telecom | - | | Telecom | - 136,91 |
| | <u>Tot.</u> | <u>40,56</u> | | <u>Tot.</u> | <u>- 101,63</u> |
| <u>Maggio</u> | Optima | 45,71 | <u>Novembre</u> | Optima | 33,37 |
| | Telecom | 140,19 | | Telecom | - |
| | <u>Tot.</u> | <u>185,90</u> | | <u>Tot.</u> | <u>33,37</u> |
| <u>Giugno</u> | Optima | 31,09 | <u>Dicembre</u> | Optima | 55,35 |
| | Telecom | - | | Telecom | - 63,99 |
| | <u>Tot.</u> | <u>31,09</u> | | <u>Tot.</u> | <u>- 8,64</u> |



MONITORAGGIO SPESE - RAFFRONTO ANNI DA 2008 A 2013

| | |
|-----------|----------|
| Anno 2008 | 1.926,38 |
| Anno 2009 | 1.844,41 |
| Anno 2010 | 1.364,91 |
| Anno 2011 | 1.566,84 |
| Anno 2012 | 1.195,38 |
| Anno 2013 | 933,24 |

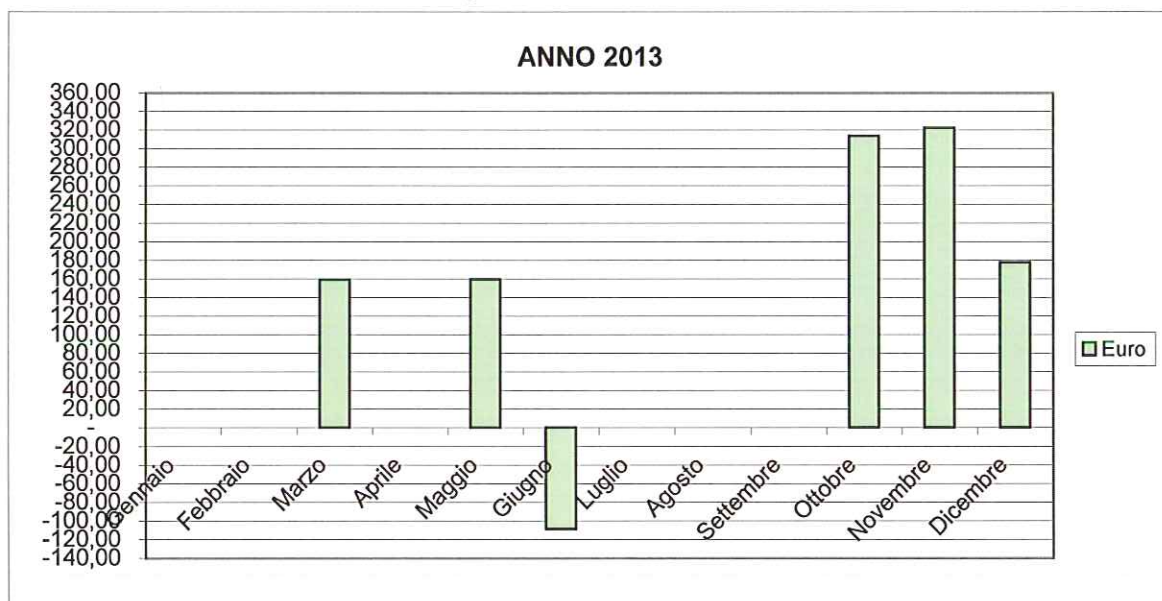


TELEFONIA MOBILE

MONITORAGGIO SPESE - REPORT MENSILE

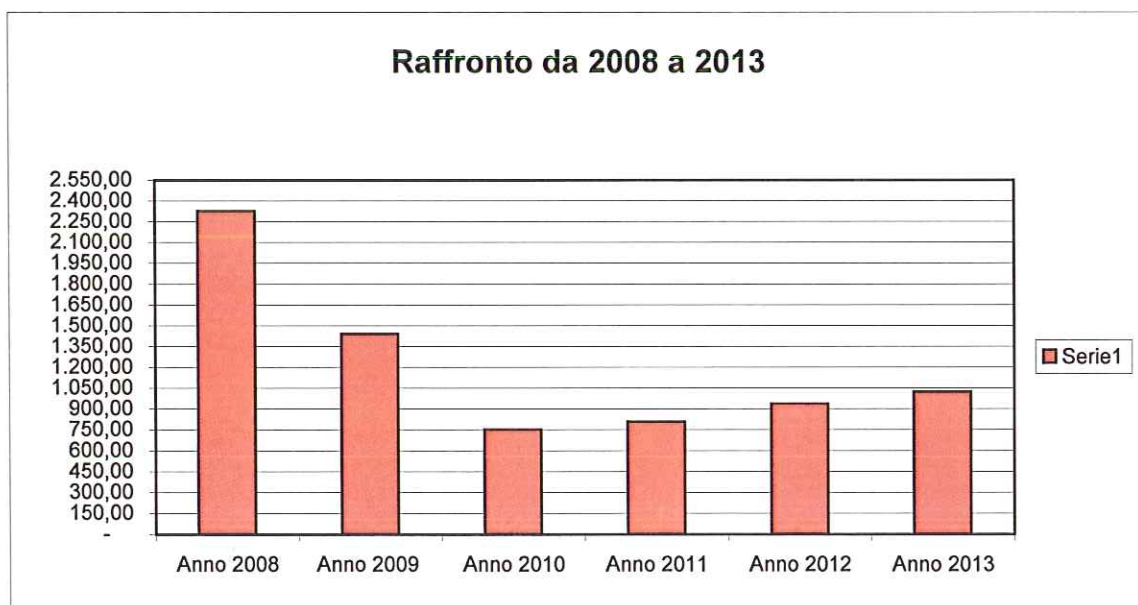
Anno 2013:

| | |
|-----------------------------|-----------------------------|
| <u>Gennaio</u> Tot. - | <u>Luglio</u> Tot. - |
| <u>Febbraio</u> Tot. - | <u>Agosto</u> Tot. - |
| <u>Marzo</u> Tot. 158,98 | <u>Settembre</u> Tot. - |
| <u>Aprile</u> Tot. - | <u>Ottobre</u> Tot. 313,35 |
| <u>Maggio</u> Tot. 159,10 | <u>Novembre</u> Tot. 322,27 |
| <u>Giugno</u> Tot. - 108,81 | <u>Dicembre</u> Tot. 177,62 |



MONITORAGGIO SPESE - RAFFRONTO ANNI DA 2008 A 2013

| | |
|-----------|----------|
| Anno 2008 | 2.325,37 |
| Anno 2009 | 1.440,57 |
| Anno 2010 | 750,86 |
| Anno 2011 | 807,33 |
| Anno 2012 | 935,69 |
| Anno 2013 | 1.022,51 |




RIMBORSI CHILOMETRICI

MONITORAGGIO SPESE - REPORT MENSILE

Anno 2013:

Primo Semestre -

Secondo Semestre 276,90



MONITORAGGIO SPESE - RAFFRONTO ANNI DA 2008 A 2013

| | |
|-----------|----------|
| Anno 2008 | 4.617,78 |
| Anno 2009 | 4.001,43 |
| Anno 2010 | 4.333,90 |
| Anno 2011 | 1.345,84 |
| Anno 2012 | 342,90 |
| Anno 2013 | 276,90 |

