



COMUNE DI MONCALVO
PROVINCIA DI ASTI

VERBALE DI DELIBERAZIONE DEL CONSIGLIO COMUNALE N. 18

OGGETTO:

ESAME ED APPROVAZIONE DEL RENDICONTO DELLA GESTIONE DELL'ESERCIZIO FINANZIARIO 2018.

L'anno **DUEMILADICIANNOVE** addì **VENTINOVE**

del mese di **APRILE** alle ore 21 e minuti 00

nella sala delle adunanze consiliari, convocato per determinazione del Sindaco con avvisi scritti e recapitati a norma di legge, si è riunito, in sessione **ORDINARIA** ed in seduta **PUBBLICA** di 1° convocazione, il Consiglio Comunale.

All'appello nominale risultano:

N.	Cognome e Nome	Presente	Assente
1	FARA Aldo	X	
2	MONTI Andrea	X	
3	GALLO Luca	X	
4	TORCHIO Dante	X	
5	VACCHINA Massimiliano	X	
6	GUARINO Annalisa	X	
7	BOSCO Samuele	X	
8	MARINO Mario	X	
9	ZANELLO Stefania	X	
10	ORECCHIA Christian	X	
11	GIROLDO Andrea	X	
12	BOSCO Manuel	X	
13	MARZANO Barbara	X	
	TOTALE	13	

Risultano inoltre presenti, senza diritto di voto, gli assessori Zonca Mario e Farotto Silvia.

Assiste all'adunanza il Segretario Comunale Dott.ssa AIELLO Rita, il quale provvede alla redazione del presente verbale.

Essendo legale il numero degli intervenuti, il Signor FARA ALDO nella sua qualità di Sindaco, assume la presidenza e dichiara aperta la seduta per la trattazione dell'oggetto sopra indicato.

IL CONSIGLIO COMUNALE

Dato atto che il Rendiconto della Gestione dell'esercizio finanziario 2017 è stato regolarmente approvato dal Consiglio Comunale con deliberazione n. 12 del 26/04/2018, esecutiva ai sensi di legge;

Vista la deliberazione del Consiglio Comunale n. 51 del 21/12/2017, esecutiva ai sensi di legge, con la quale è stato approvato il Bilancio di Previsione per l'esercizio finanziario 2018 e le successive deliberazioni con le quali sono state apportate variazioni allo stesso;

Richiamata la deliberazione del Consiglio Comunale n. 11 del 26/04/2018 con la quale è stata rinviata all'esercizio 2018 l'adozione della contabilità economico/patrimoniale;

Preso atto che di conseguenza il 2018 è il primo esercizio di adozione del principio contabile applicato della contabilità economico/patrimoniale, di cui all'Allegato 4/3 al D.Lgs. 118/2011;

Considerato il disposto del suddetto Principio Contabile Applicato della Contabilità Economico/Patrimoniale, il quale al paragrafo 9.1 recita:

“La prima attività richiesta per l'adozione della nuova contabilità è la riclassificazione delle voci dello stato patrimoniale chiuso il 31 dicembre dell'anno precedente nel rispetto del DPR 194/1996, secondo l'articolazione prevista dallo stato patrimoniale allegato al presente decreto.

A tal fine è necessario riclassificare le singole voci dell'inventario secondo il piano dei conti patrimoniale.

La seconda attività richiesta consiste nell'applicazione dei criteri di valutazione dell'attivo e del passivo previsti dal principio applicato della contabilità economico patrimoniale all'inventario e allo stato patrimoniale riclassificato.

A tal fine, si predispongono una tabella che, per ciascuna delle voci dell'inventario e dello stato patrimoniale riclassificato, affianca gli importi di chiusura del precedente esercizio, gli importi attribuiti a seguito del processo di rivalutazione e le differenze di valutazione, negative e positive.

I prospetti riguardanti l'inventario e lo stato patrimoniale al 1° gennaio dell'esercizio di avvio della nuova contabilità, riclassificati e rivalutati, nel rispetto dei principi di cui al presente allegato, con l'indicazione delle differenze di rivalutazione, sono oggetto di approvazione del Consiglio in sede di approvazione del rendiconto dell'esercizio di avvio della contabilità economico/patrimoniale, unitariamente ad un prospetto che evidenzia il raccordo tra la vecchia e la nuova classificazione. Considerato che si ridetermina il patrimonio netto dell'ente, si ritiene opportuna l'approvazione da parte del Consiglio”;

Ritenuto pertanto necessario, sulla base delle risultanze contabili alla data del 31/12/2017 e dell'inventario dei beni dell'Ente, procedere alla rideterminazione dei valori dello Stato Patrimoniale alla data del 01/01/2018, in attuazione dei nuovi principi contabili sopra citati;

Preso atto dell'attività di riclassificazione e rivalutazione dell'inventario e dello Stato Patrimoniale effettuata dagli uffici comunali nel corso dell'esercizio;

Viste:

- le risultanze dell'inventario dei beni mobili e immobili dell'Ente, riclassificato secondo le disposizioni dei nuovi principi contabili di cui al D.LGs.118/2011 come modificato dal D.LGs.126/2014, come da prospetti riepilogativi al presente atto, per farne parte integrante e sostanziale, dando atto che i dati di dettaglio e i relativi registri risultano depositati in apposito supporto informatico presso l'ufficio patrimonio dell'Ente;
- la tabella di raccordo dell'attivo e del passivo nella quale, per ciascuna delle voci dello stato patrimoniale riclassificato, si affiancano agli importi ex D.P.R. 194/1996 gli importi attribuiti a seguito del processo di riclassificazione e di rivalutazione alla data del 01/01/2018, nonché le differenze di valutazione, negative e positive

Dato atto che a seguito delle suddette rivalutazioni i nuovi valori del Patrimonio Netto al 01/01/2018, scomposto secondo i dettami del nuovo ordinamento contabile, sono stati esposti nella relazione dell'organo esecutivo sulla gestione esercizio 2018, approvata con deliberazione della Giunta Comunale n. 34 del 03/04/2019 e così quantificati:

PATRIMONIO NETTO: € 9.492.937,79

- Fondo di dotazione	€ 90.888,58
- Riserve	€ 9.402.049,21
di cui:	
da risultato economico di esercizi precedenti	€ 0,00

da capitale	€. 353.209,80
da permessi a costruire	€. 0,00
riserve indisponibili per beni demaniali e patrimoniali indisponibili e per i beni culturali	€. 9.048.839,41
altre riserve indisponibili	€. 0,00
- Risultato economico dell'esercizio	€. 0,00

Visto ed esaminato con tutti i documenti relativi, il Rendiconto della Gestione delle entrate e delle spese di questo Comune per l'esercizio 2018, reso, in base alle vigenti disposizioni, dal Tesoriere Banca di Asti;

Richiamata la deliberazione della Giunta Comunale nr. 10 del 30/01/2019 di approvazione dei rendiconti della gestione dell'economista e degli agenti contabili dell'esercizio finanziario 2018;

Richiamata la deliberazione della Giunta Comunale n. 31 del 03/04/2019 con la quale si è provveduto al riaccertamento ordinario dei residui attivi e passivi alla chiusura dell'esercizio finanziario 2018;

Vista la deliberazione della Giunta Comunale n. 34 del 03/04/2019, con la quale è stato approvato lo schema di rendiconto nonché la relazione al rendiconto della gestione prevista dall'art.151 comma 6) del D.Lgs. 18/8/2000, n. 267;

Vista la relazione del Revisore economico/finanziario dott. Alessio Slanzi ai sensi dell'art. 239, comma 1 lettera d) del D.Lgs. 18/8/2000, n- 267, in merito al Rendiconto della Gestione di che trattasi, verbale nr. 7 del 29 aprile 2019;

Viste le norme relative ai vincoli di finanza pubblica per l'esercizio 2018;

Visto l'art. 151 del D.Lgs. 18/08/2000, n. 267;

Visto l'art. 77 quater del D.L. 25/06/2008, n. 112 convertito con modificazioni dalla Legge 6/8/2008 n. 133 il quale prevede che a decorrere dal 2010 al rendiconto sono allegati obbligatori:

- i prospetti delle entrate e delle uscite dei dati SIOPE del mese di dicembre contenenti i valori cumulati dell'anno di riferimento;
- il prospetto relativo alle disponibilità liquide.

Visto l'art. 16, comma 26, del Decreto Legge 13/8/2011 n. 138, convertito con modificazioni dalla Legge 14/9/2011 n. 148, il quale prevede che le spese di rappresentanza sostenute dagli organi degli Enti Locali siano elencate in apposito prospetto allegato al rendiconto, e trasmesso alla sezione regionale di controllo della Corte dei Conti e pubblicato sul sito internet dell'Ente Locale;

Visto il prospetto annuale del tempo medio dei pagamenti effettuati;

Dato atto della inesistenza di "DEBITI FUORI BILANCIO" alla data del 31/12/2018, così come risulta dalle attestazioni rilasciate dai Responsabili di ogni Servizio;

Visto lo schema di rendiconto della gestione per l'esercizio finanziario 2018, redatto secondo le istruzioni contenute nel D.Lgs. 118/2011 e s.m.i. , comprensivo del conto del bilancio, del conto economico e del conto del patrimonio;

Visti:

- il D.Lgs 267/2000;
- il D.Lgs 118/2011 come modificato dal D.Lgs 126/2014;
- i principi contabili applicati ed in particolare il principio contabile all. 4/2 relativo alla gestione di competenza finanziaria;
- il vigente Regolamento di contabilità;
- lo Statuto Comunale.

Acquisito il parere favorevole circa la regolarità tecnica e contabile espresso sulla proposta di deliberazione dal Responsabile del Servizio Finanziario;

Ritenuto di assumere necessariamente uno specifico atto con riferimento alle norme sopracitate ed in particolare al Testo Unico degli Enti Locali.

Con voti favorevoli n. 10, contrari n. 3 (consiglieri Orecchia, Marzano e Giroldo, motivando il voto contrario: “perché non si condividono alcune voci di spesa”) espressi per alzata di mano dai n. 12 consiglieri presenti e votanti più il sindaco.

D E L I B E R A

- 1) di approvare le risultanze dell’inventario dei beni mobili e immobili dell’Ente al 01/01/2018, riclassificato secondo le disposizioni dei nuovi principi contabili di cui al D.Lgs.118/2011 come modificato dal D.Lgs.126/2014
- 2) di approvare la tabella di raccordo dell’attivo e del passivo nella quale, per ciascuna delle voci dello stato patrimoniale riclassificato, si affiancano agli importi ex D.P.R. 194/1996 gli importi attribuiti a seguito del processo di riclassificazione e di rivalutazione alla data del 01/01/2018, nonché le differenze di valutazione, negative e positive e di conseguenza di approvare i saldi iniziali al 01/01/2018 dello Stato Patrimoniale, dettagliati nei singoli conti del Piano dei Conti Economico Patrimoniale di cui all’art.4 del D.Lgs.118/2011 s.m.i.;
- 3) di dare atto che a seguito delle suddette rivalutazioni i nuovi valori del Patrimonio Netto al 01/01/2018, scomposto secondo i dettami del nuovo ordinamento contabile, esposti nella relazione dell’organo esecutivo sulla gestione esercizio 2018 approvata con deliberazione della Giunta Comunale n. 34 del 03/04/2019, sono così quantificati:

PATRIMONIO NETTO: €. 9.492.937,79

- Fondo di dotazione	€.90.888,58
- Riserve	€. 9.402.049,21
di cui:	
da risultato economico di esercizi precedenti	€. 0,00
da capitale	€. 353.209,80
da permessi a costruire	€. 0,00
riserve indisponibili per beni demaniali e patrimoniali	
indisponibili e per i beni culturali	€. 9.048.839,41
altre riserve indisponibili	€. 0,00
- Risultato economico dell’esercizio	€. 0,00

- 4) Di approvare il Rendiconto della Gestione finanziario ed economico-patrimoniale di questo Comune per l’esercizio 2018 nelle seguenti risultanze finali:

	GESTIONE		
	RESIDUI	COMPETENZA	TOTALE
Fondo di cassa al 1° gennaio			264.297,44
RISCOSSIONI	224.343,64	2.478.309,68	2.702.653,32
PAGAMENTI	335.612,94	2.376.365,36	2.711.978,30
FONDO DI CASSA AL 31 DICEMBRE			254.972,46
PAGAMENTI per azioni esecutive non regolarizzate al 31 dicembre			0,00
DIFFERENZA			254.972,46
RESIDUI ATTIVI	142.693,17	504.841,66	647.534,83
RESIDUI PASSIVI	13.186,47	582.843,59	596.030,06
RISULTATO DI AMMINISTRAZIONE AL LORDO FPV AL 31 DICEMBRE 2018 (+)			306.477,23
FONDO PLURIENNALE VINCOLATO PER SPESE CORRENTI			28.928,64
FONDO PLURIENNALE VINCOLATO PER SPESE IN CONTO CAPITALE			0,00
RISULTATO DI AMMINISTRAZIONE AL 31 DICEMBRE 2018			277.548,59

Composizione del risultato di amministrazione al 31 dicembre 2018	
Parte accantonata	
Fondo crediti di dubbia esigibilità al 31/12/2018	72.600,03
Altri Fondi ed accantonamenti	13.777,66
Totale parte accantonata (B)	86.377,69
Parte vincolata	
Vincoli derivanti da leggi e dai principi contabili	8.958,39
Vincoli derivanti da trasferimenti	0,00
Vincoli derivanti dalla contrazione di mutui	27.436,97
Vincoli formalmente attribuiti dall'Ente	0,00
Altri vincoli	0,00
Totale parte vincolata (C)	36.395,36
Parte destinata agli investimenti (D)	
	6.465,57
Totale parte disponibile (E=A-B-C-D) / AVANZO	148.309,97

CONTO ECONOMICO –Perdita di esercizio € 7.890,47

CONTO DEL PATRIMONIO – Patrimonio netto € 9.537.883,36

1) Di dare atto che al rendiconto sono allegati:

- la relazione della Giunta Comunale di cui all'art. 151, comma 6) del D.Lgs. 18/8/2000, n. 267, approvata con deliberazione n.13 in data 04/04/2019;
- la relazione del Revisore economico/finanziario di cui all'art. 239, comma 1) lettera d) del D.Lgs. 18/8/2000, n. 267 ;
- l'elenco dei residui attivi e passivi distinti per anno di provenienza;
- il prospetto di determinazione del fondo crediti di dubbia esigibilità;
- l'elenco degli indirizzi internet di pubblicazione dei rendiconti dei soggetti partecipati;
- la tabella dei parametri di riscontro della situazione di deficitarietà strutturale;
- il piano degli indicatori e dei risultati di bilancio;
- I prospetti riepilogativi dell'inventario dei beni mobili ed immobili al 31/12/2018, dando atto che i dati di dettaglio e i relativi registri risultano depositati in apposito supporto informatico presso l'ufficio ragioneria dell'Ente;

2) Di approvare, inoltre:

a) gli allegati prospetti elaborati dalla Banca d'Italia relativi a:

- prospetti delle entrate e delle uscite dei dati SIOPE del mese di dicembre contenenti i valori cumulati dell'anno di riferimento;
- prospetto relativo alle disponibilità liquide;

dando atto che gli stessi corrispondono alle scritture contabili dell'Ente;

- b) il prospetto elencante le spese di rappresentanza sostenute nell'anno 2018 ai sensi dell'art. 16, comma 26, del Decreto Legge 13/8/2011 n. 138, convertito con modificazioni dalla Legge 14/9/2011 n. 148, e disporre per la trasmissione alla Sezione Regionale di Controllo della Corte dei Conti e per la pubblicazione sul sito internet del Comune;
- c) il piano degli indicatori e dei risultati di bilancio;

3) Di dare atto:

- della inesistenza di "DEBITI FUORI BILANCIO" alla data del 31/12/2018;
- che il Comune ha rispettato per l'anno 2018 i vincoli di finanza pubblica relativi al pareggio di bilancio, come risultante dalla certificazione inviata al Ministero delle Finanze, che si allega alla presente e che fa parte integrante e sostanziale della presente deliberazione.

Comune di Moncalvo

Organo di revisione

Verbale n. 7 del 29/04/2019

RELAZIONE SUL RENDICONTO 2018

L'organo di revisione ha esaminato lo schema di rendiconto dell'esercizio finanziario per l'anno 2018, unitamente agli allegati di legge, e la proposta di deliberazione consiliare del rendiconto della gestione 2018 operando ai sensi e nel rispetto:

- del D.lgs. 18 agosto 2000, n. 267 «Testo unico delle leggi sull'ordinamento degli enti locali»;
- del D.lgs. 23 giugno 2011 n.118 e dei principi contabili 4/2 e 4/3;
- degli schemi di rendiconto di cui all'allegato 10 al d.lgs.118/2011;
- dello statuto comunale e del regolamento di contabilità;
- dei principi di vigilanza e controllo dell'organo di revisione degli enti locali approvati dal Consiglio nazionale dei dottori commercialisti ed esperti contabili;

presenta

l'allegata relazione sulla proposta di deliberazione consiliare del rendiconto della gestione e sullo schema di rendiconto per l'esercizio finanziario 2018 del Comune di Moncalvo che forma parte integrante e sostanziale del presente verbale.

Biella, li 29 Aprile 2019

L'organo di revisione



COMUNE DI MONCALVO

Provincia di Asti

Relazione dell'organo di revisione

- *sulla proposta di deliberazione consiliare del rendiconto della gestione*
- *sullo schema di rendiconto*

anno
2018

L'ORGANO DI REVISIONE

DOTT. ALESSIO SLANZI

Sommario

INTRODUZIONE.....	5
CONTO DEL BILANCIO.....	6
Verifiche preliminari.....	6
Gestione Finanziaria	7
Risultati della gestione.....	7
Fondo di cassa.....	7
Risultato della gestione di competenza	9
Risultato di amministrazione.....	12
VERIFICA CONGRUITA' FONDI.....	16
Fondo Pluriennale vincolato	16
Fondo crediti di dubbia esigibilità.....	17
Fondi spese e rischi futuri.....	17
VERIFICA OBIETTIVI DI FINANZA PUBBLICA	18
Contributi permessi a costruire e relative sanzioni.....	19
VERIFICA RISPETTO VINCOLI IN MATERIA DI CONTENIMENTO DELLE SPESE....	23
ANALISI INDEBITAMENTO E GESTIONE DEL DEBITO.....	25
ANALISI DELLA GESTIONE DEI RESIDUI.....	26
ANALISI E VALUTAZIONE DEI DEBITI FUORI BILANCIO.....	27
RAPPORTI CON ORGANISMI PARTECIPATI.....	27
TEMPESTIVITA' PAGAMENTI E COMUNICAZIONE RITARDI	28
PARAMETRI DI RISCONTRO DELLA SITUAZIONE DI DEFICITARIETA' STRUTTURALE.....	29
RESA DEL CONTO DEGLI AGENTI CONTABILI	29
CONTO ECONOMICO	29
STATO PATRIMONIALE.....	30
RELAZIONE DELLA GIUNTA AL RENDICONTO	32
IRREGOLARITA' NON SANATE, RILIEVI, CONSIDERAZIONI E PROPOSTE.....	32
CONCLUSIONI	32

INTRODUZIONE

Il sottoscritto Dott. Alessio Slanzi **revisore nominato** con delibera dell'organo consiliare n. 43 del 21/12/2017;

- ◆ ricevuta in data 17 aprile 2019 la proposta di delibera consiliare e lo schema del rendiconto per l'esercizio 2018, approvati con delibera della giunta comunale n. 34 del 03 aprile 2019, corredati successivamente dai seguenti allegati disposti dalla legge e necessari per il controllo:
 - la relazione sulla gestione dell'organo esecutivo con allegato l'indicatore annuale di tempestività dei pagamenti;
 - la delibera dell'organo esecutivo di riaccertamento ordinario dei residui attivi e passivi;
 - il conto del tesoriere (art. 226 TUEL);
 - il conto degli agenti contabili interni ed esterni (art. 233 TUEL);
 - il prospetto dimostrativo del risultato di gestione e di amministrazione;
 - il prospetto concernente la composizione, per missioni e programmi, del fondo pluriennale vincolato;
 - il prospetto concernente la composizione del fondo crediti di dubbia esigibilità;
 - il prospetto degli accertamenti per titoli, tipologie e categorie (facoltativo per i Comuni sotto 5.000 abitanti);
 - il prospetto degli impegni per missioni, programmi e macroaggregati (facoltativo per i Comuni sotto 5.000 abitanti);
 - la tabella dimostrativa degli accertamenti assunti nell'esercizio in corso e negli esercizi precedenti imputati agli esercizi successivi;
 - la tabella dimostrativa degli impegni assunti nell'esercizio in corso e negli esercizi precedenti imputati agli esercizi successivi;
 - il prospetto rappresentativo dei costi sostenuti per missione (facoltativo per i Comuni sotto 5.000 abitanti);
 - il prospetto delle spese sostenute per l'utilizzo di contributi e trasferimenti da parte di organismi comunitari e internazionali (facoltativo per i Comuni sotto 5.000 abitanti);
 - il prospetto delle spese sostenute per lo svolgimento delle funzioni delegate dalle regioni (facoltativo per i Comuni sotto 5.000 abitanti);
 - il prospetto dei dati SIOPE;
 - l'elenco dei residui attivi e passivi provenienti dagli esercizi anteriori a quello di competenza, distintamente per esercizio di provenienza e per capitolo;
 - l'elenco dei crediti inesigibili, stralciati dal conto del bilancio, sino al compimento dei termini di prescrizione;
 - l'elenco degli indirizzi internet di pubblicazione del rendiconto della gestione, del bilancio consolidato deliberati e relativi al penultimo esercizio antecedente quello cui si riferisce il bilancio di previsione, dei rendiconti e dei bilanci consolidati delle unioni di comuni di cui il comune fa parte e dei soggetti considerati nel gruppo "amministrazione pubblica" di cui al principio applicato del bilancio consolidato allegato al , decreto legislativo 23 giugno 2011, n. 118 e successive modificazioni, relativi al penultimo esercizio antecedente quello cui il bilancio si riferisce. Tali documenti contabili sono allegati al rendiconto della gestione qualora non integralmente pubblicati nei siti internet indicati nell'elenco;

- la tabella dei parametri di riscontro della situazione di deficitarietà strutturale (D.M. 18/02/2013);
 - il piano degli indicatori e risultati di bilancio (art. 227/TUEL, c. 5);
 - l'inventario generale (art. 230/TUEL, c. 7);
 - il prospetto spese di rappresentanza anno 2018 (art.16, D.L. 138/2011, c. 26, e D.M. 23/1/2012);
 - la certificazione rispetto obiettivi anno 2018 del saldo di finanza pubblica;
 - l'attestazione, rilasciata dai responsabili dei servizi, dell'insussistenza alla chiusura dell'esercizio di debiti fuori bilancio;
 - la relazione sulle passività potenziali probabili derivanti dal contenzioso;
 - elenco delle entrate e spese non ricorrenti;
- ◆ visto il bilancio di previsione dell'esercizio 2019 con le relative delibere di variazione;
 - ◆ viste le disposizioni della parte II – ordinamento finanziario e contabile del Tuel;
 - ◆ visto in particolare l'articolo 239, comma 1 lettera d) del TUEL;
 - ◆ visto il D.lgs. 118/2011
 - ◆ visti i principi contabili applicabili agli enti locali per l'anno 2018;
 - ◆ visto il regolamento di contabilità approvato con delibera dell'organo consiliare n.36 del 24/11/2016;

RILEVATO

- che "al primo rendiconto di affiancamento della contabilità economico-patrimoniale alla contabilità finanziaria previsto dall'art.2, commi 1 e 2, è allegato anche lo stato patrimoniale iniziale" ai sensi dell'art.11 comma 13 D.Lgs.118/2011 e nel rispetto del principio contabile applicato 4/3;;
- l'Ente partecipa ad un'Unione di Comuni denominata "Unione Terre del Tartufo" e ad un consorzio di Comuni denominato "Consorzio dei Comuni per l'acquedotto del Monferrato"

TENUTO CONTO

- ◆ delle variazioni intervenute nel corso dell'esercizio,
- ◆ dei controlli effettuati, come risultanti dai verbali e pareri espressi;

RIPORTA

i risultati dell'analisi e le attestazioni sul rendiconto per l'esercizio 2018.

CONTO DEL BILANCIO

Verifiche preliminari

L'organo di revisione ha verificato utilizzando, ove consentito, tecniche di campionamento idonee:

- la regolarità delle procedure per la contabilizzazione delle entrate e delle spese in conformità alle disposizioni di legge e regolamentari;
- la corrispondenza tra i dati riportati nel conto del bilancio con quelli risultanti dalle scritture contabili;
- il rispetto del principio della competenza finanziaria nella rilevazione degli accertamenti e degli impegni;
- la corretta rappresentazione del conto del bilancio nei riepiloghi e nei risultati di cassa e di competenza finanziaria;

- la corrispondenza tra le entrate a destinazione specifica e gli impegni di spesa assunti in base alle relative disposizioni di legge;
- l'equivalenza tra gli accertamenti di entrata e gli impegni di spesa nelle partite di giro e nei servizi per conto terzi;
- il rispetto dei limiti di indebitamento e del divieto di indebitarsi per spese diverse da quelle d'investimento;
- il rispetto degli obiettivi di finanza pubblica e nel caso negativo della corretta applicazione delle sanzioni;
- il rispetto del contenimento e riduzione delle spese di personale e dei vincoli sulle assunzioni;
- il rispetto dei vincoli di spesa per acquisto di beni e servizi;
- i reciproci rapporti di credito e debito al 31/12/2018 con le società partecipate;
- la corretta applicazione da parte degli organismi partecipati della limitazione alla composizione degli organi ed ai compensi;
- che l'ente ha provveduto alla verifica degli equilibri finanziari ai sensi dell'art. 193 del TUEL con delibera n. 21 in data 18 luglio 2018;
- che l'ente ha provveduto al riaccertamento ordinario dei residui con atto della G.C. n. 31 del 03/04/2019 come richiesto dall'art. 228 comma 3 del TUEL;
- che l'ente ha adempiuto agli obblighi fiscali relativi a: I.V.A., I.R.A.P., sostituti d'imposta e degli obblighi contributivi;

Gestione Finanziaria

L'organo di revisione, in riferimento alla gestione finanziaria, rileva e attesta che:

- risultano emessi n. 1536 reversali e n. 1677 mandati;
- i mandati di pagamento risultano emessi in forza di provvedimenti esecutivi (e/o contratti) e sono regolarmente estinti;
- il ricorso all'anticipazione di tesoreria è stato effettuato nei limiti previsti dall'articolo 222 del TUEL ed è stato determinato da una momentanea carenza di cassa;
- non risultano utilizzi, in termini di cassa, di entrate aventi specifica destinazione per il finanziamento di spese correnti;
- non si è ricorso all'assunzioni di nuovi mutui nell'esercizio 2018;
- gli agenti contabili, in attuazione degli articoli 226 e 233 del TUEL, hanno reso il conto della loro gestione entro il 30 gennaio 2019, allegando i documenti previsti;
- I pagamenti e le riscossioni, sia in conto competenza che in conto residui, coincidono con il conto del tesoriere dell'ente, Cassa di Risparmio di Asti S.p.A. reso entro il 30 gennaio 2019 e si compendiano nel seguente riepilogo:

Risultati della gestione

Fondo di cassa

Il fondo di cassa al 31/12/2018 risultante dal conto del Tesoriere corrisponde alle risultanze delle scritture contabili dell'Ente.

Fondo di cassa netto al 31 dicembre 2018 (da conto del Tesoriere)	254.972,46
Fondo di cassa netto al 31 dicembre 2018 (da scritture contabili)	254.972,46

Nel conto del tesoriere al 31/12/2018 non risultano pagamenti per azioni esecutive.

Il fondo di cassa vincolato è così determinato:

Fondo di cassa al 31 dicembre 2018	254.972,46
Di cui: quota vincolata del fondo di cassa al 31/12/2018 (a)	5.250,00
Quota vincolata utilizzata per spese correnti non reintegrata al 31/12/2018 (b)	-
TOTALE QUOTA VINCOLATA AL 31 DICEMBRE 2018 (a) + (b)	5.250,00

L'importo di € 5.250,00 è riferito a contributi regionali per l'aggiornamento di strumenti urbanistici.

L'importo della cassa vincolata risultante dalle scritture dell'ente al 31/12/2018 corrisponde a quello risultante dal conto del Tesoriere.

La situazione di cassa dell'Ente al 31/12 degli ultimi tre esercizi, evidenziando l'eventuale presenza di anticipazioni di cassa rimaste inestinte alla medesima data del 31/12 di ciascun anno, è la seguente:

SITUAZIONE DI CASSA			
	2015	2016	2017
Disponibilità	348.392,46	264.297,44	254.972,46
Anticipazioni			0,00
Anticipazione liquidità Cassa DD.PP.			

ANTICIPAZIONE DI TESORERIA E UTILIZZO CASSA VINCOLATA			
	2016	2017	2018
Importo dell'anticipazione complessivamente concessa ai sensi dell'art.222 del TUEL	587.525,88	590.000,00	590.000,00
Importo delle entrate vincolate utilizzate in termini di cassa per spese correnti ai sensi dell'art.195 co.2 del TUEL	303792,32	1,48	
Giorni di utilizzo dell'anticipazione		16	
Utilizzo medio dell'anticipazione		23,86	
Utilizzo massimo dell'anticipazione		4.911,47	
Entità anticipazione complessivamente corrisposta	-	8.710,37	
Entità anticipazione non restituita al 31/12		-	-
spese impegnate per interessi passivi sull'anticipazione		3,33	

Il limite massimo dell'anticipazione di tesoreria nell'anno 2018 è stato di euro 590.000,00.

Risultato della gestione di competenza

Il risultato della gestione di competenza presenta un disavanzo di Euro 4.986,25, come risulta dai seguenti elementi:

RISULTATO DELLA GESTIONE DI COMPETENZA		2018
Accertamenti di competenza	+	2.983.151,34
Impegni di competenza	-	2.959.208,95
SALDO		23.942,39
Quota FPV iscritta in entrata al 01/01	+	-
Impegni confluiti in FPV al 31/12	-	28.928,64
SALDO DELLA GESTIONE DI COMPETENZA		- 4.986,25

Risultato della gestione di competenza con applicazione avanzo e disavanzo

Saldo della gestione di competenza	-	4.986,25
Eventuale avanzo di amministrazione applicato	+	189.175,21
Quota disavanzo ripianata	-	
SALDO		184.188,96

La gestione della parte corrente, distinta dalla parte in conto capitale, integrata con l'applicazione a bilancio dell'avanzo / disavanzo derivante dagli esercizi precedenti, presenta per l'anno 2018 la seguente situazione:

EQUILIBRIO ECONOMICO-FINANZIARIO		COMPETENZA (ACCERTAMENTI E IMPEGNI IMPUTATI ALL'ESERCIZIO)	
Fondo di cassa all'inizio dell'esercizio			264297,44
A) Fondo pluriennale vincolato per spese correnti iscritto in entrata	(+)		0,00
AA) Recupero disavanzo di amministrazione esercizio precedente	(-)		0,00
B) Entrate Titoli 1.00 - 2.00 - 3.00	(+)		2338350,47
di cui per estinzione anticipata di prestiti			0,00
C) Entrate Titolo 4.02.06 - Contributi agli investimenti direttamente destinati al rimborso dei prestiti da amministrazioni pubbliche	(+)		0,00
D) Spese Titolo 1.00 - Spese correnti	(-)		2059829,86
DD) Fondo pluriennale vincolato di parte corrente (di spesa)	(-)		28928,64
E) Spese Titolo 2.04 - Altri trasferimenti in conto capitale	(-)		0,00
F) Spese Titolo 4.00 - Quote di capitale amm.to dei mutui e prestiti obbligazionari	(-)		198756,00
di cui per estinzione anticipata di prestiti			0,00
- di cui Fondo anticipazioni di liquidità (DL 35/2013 e successive modifiche e rifinanziamenti)			0,00
G) Somma finale (G=A-AA+B+C-D-DD-E-F)			50835,97
ALTRE POSTE DIFFERENZIALI, PER ECCEZIONI PREVISTE DA NORME DI LEGGE E DAI PRINCIPI CONTABILI, CHE HANNO EFFETTO SULL'EQUILIBRIO EX ARTICOLO 162, COMMA 6, DEL TESTO UNICO DELLE LEGGI SULL'ORDINAMENTO DEGLI ENTI LOCALI			
H) Utilizzo avanzo di amministrazione per spese correnti	(+)		107924,35
di cui per estinzione anticipata di prestiti			0,00
I) Entrate di parte capitale destinate a spese correnti in base a specifiche disposizioni di legge o dei principi contabili	(+)		0,00
di cui per estinzione anticipata di prestiti			0,00
L) Entrate di parte corrente destinate a spese di investimento in base a specifiche disposizioni di legge o dei principi contabili	(-)		0,00
M) Entrate da accensione di prestiti destinate a estinzione anticipata dei prestiti	(+)		0,00
EQUILIBRIO DI PARTE CORRENTE (*)		O=G+H+I-L+M	158760,32
P) Utilizzo avanzo di amministrazione per spese di investimento	(+)		81250,86
Q) Fondo pluriennale vincolato per spese in conto capitale iscritto in entrata	(+)		0,00
R) Entrate Titoli 4.00-5.00-6.00	(+)		358634,88
C) Entrate Titolo 4.02.06 - Contributi agli investimenti direttamente destinati al rimborso dei prestiti da amministrazioni pubbliche	(-)		0,00
I) Entrate di parte capitale destinate a spese correnti in base a specifiche disposizioni di legge o dei principi contabili	(-)		0,00
S1) Entrate Titolo 5.02 per Riscossione crediti di breve termine	(-)		0,00
S2) Entrate Titolo 5.03 per Riscossione crediti di medio-lungo termine	(-)		14969,80
T) Entrate Titolo 5.04 relative a Altre entrate per riduzione di attività finanziarie	(-)		0,00
L) Entrate di parte corrente destinate a spese di investimento in base a specifiche disposizioni di legge o dei principi contabili	(+)		0,00
M) Entrate da accensione di prestiti destinate a estinzione anticipata dei prestiti	(-)		0,00
U) Spese Titolo 2.00 - Spese in conto capitale	(-)		399487,30
UU) Fondo pluriennale vincolato in c/capitale (di spesa)	(-)		0,00
V) Spese Titolo 3.01 per Acquisizioni di attività finanziarie	(-)		0,00
E) Spese Titolo 2.04 - Altri trasferimenti in conto capitale	(+)		0,00
EQUILIBRIO DI PARTE CAPITALE Z= P+Q+R-C-I-S1-S2-T+L-M-U-UU-V+E			25428,64
S1) Entrate Titolo 5.02 per Riscossione crediti di breve termine	(+)		0,00
ZS) Entrate Titolo 5.03 per Riscossione crediti di medio-lungo termine	(+)		14969,80
T) Entrate Titolo 5.04 relative a Altre entrate per riduzioni di attività finanziarie	(+)		0,00
X1) Spese Titolo 3.02 per Concessione crediti di breve termine	(-)		0,00
X2) Spese Titolo 3.03 per Concessione crediti di medio-lungo termine	(-)		0,00
Y) Spese Titolo 3.04 per Altre spese per incremento di attività finanziarie	(-)		14969,80
Saldo corrente ai fini della copertura degli investimenti pluriennali:			
Equilibrio di parte corrente (O)			211533,41
Utilizzo risultato di amministrazione per il finanziamento di spese correnti (H)		(-)	65167,00
Entrate non ricorrenti che non hanno dato copertura a impegni		(-)	0,00
Equilibrio di parte corrente ai fini della copertura degli investimenti plurienn.			146366,41

Evoluzione del Fondo pluriennale vincolato (FPV) nel corso dell'esercizio 2018

Il Fondo pluriennale vincolato nasce dall'applicazione del principio della competenza finanziaria di cui all'allegato 4/2 al D. Lgs.118/2011 per rendere evidente al Consiglio Comunale la distanza temporale intercorrente tra l'acquisizione dei finanziamenti e l'effettivo impiego di tali risorse.

L'organo di revisione ha verificato:

- a) la fonte di finanziamento del FPV di parte corrente e di parte capitale;
- b) la sussistenza dell'accertamento di entrata relativo a obbligazioni attive scadute ed esigibili che contribuiscono alla formazione del FPV;
- c) la costituzione del FPV in presenza di obbligazioni giuridiche passive perfezionate;
- d) la corretta applicazione dell'art.183, comma 3 del TUEL in ordine al FPV riferito ai lavori pubblici;
- e) l'esigibilità dei residui passivi coperti da FPV negli esercizi 2018-2019-2020 di riferimento.

La composizione del FPV finale 31/12/2018 è la seguente:

FPV	01/01/2018	31/12/2018
FPV di parte corrente	0,00	28.928,64
FPV di parte capitale	0,00	0,00

È stata verificata l'esatta corrispondenza tra le entrate a destinazione specifica o vincolata e le relative spese impegnate in conformità alle disposizioni di legge come si desume dal seguente prospetto:

ENTRATE A DESTINAZIONE SPECIFICA		
	<i>Entrate</i>	<i>Spese</i>
Per funzioni delegate dalla Regione (funzioni di istruzione pubbli	34.454,17	34.454,17
Per fondi comunitari ed internazionali		
Per imposta di scopo		
Per TARI	502.100,00	502.100,00
Per contributi agli investimenti	15.980,14	15.980,14
Per contributi straordinari		
Per monetizzazione aree standard		
Per proventi alienazione alloggi e.r.p.		
Per entrata da escavazione e cave per recupero ambientale	29.836,82	29.836,82
Per sanzioni amministrative pubblicità		
Per imposta pubblicità sugli ascensori		
Per sanzioni amministrative codice della strada(parte vincolata)	12.954,69	12.954,69
Per proventi parcheggi pubblici		
Per contributi c/impianti		
Per mutui		
Per imposta di soggiorno e sbarco		
Altro (da specificare)		
Totale	595.325,82	595.325,82

Entrate e spese non ricorrenti

Al risultato di gestione 2018 hanno contribuito le seguenti entrate e spese non ricorrenti:

ENTRATE E SPESE NON RICORRENTI	
Entrate non ricorrenti	
Tipologia	Accertamenti
Entrate da titoli abitativi edilizi	
Entrate per sanatoria abusi edilizi e sanzioni	
Recupero evasione tributaria	
Entrate per eventi calamitosi	
Canoni concessori pluriennali	9.642,00
Sanzioni per violazioni al codice della strada	25.909,37
Altre (da specificare)	
Totale entrate	35.551,37
Spese non ricorrenti	
Tipologia	Impegni
Consultazioni elettorali o referendarie locali	
Ripiano disavanzi aziende riferiti ad anni pregressi	
Oneri straordinari della gestione corrente	
Spese per eventi calamitosi	
Sentenze esecutive ed atti equiparati	
Altre (da specificare)	
Totale spese	0,00
Sbilancio entrate meno spese non ricorrenti	35.551,37

Risultato di amministrazione

L'organo di revisione ha verificato e attesta che:

- a) Il risultato di amministrazione dell'esercizio 2018, presenta un avanzo di Euro 277.548,59 come risulta dal seguente prospetto:

		GESTIONE		
		RESIDUI	COMPETENZA	TOTALE
Fondo cassa al 1° gennaio				264297,44
RISCOSSIONI	(+)	224343,64	2478309,68	2702653,32
PAGAMENTI	(-)	335612,94	2376365,36	2711978,30
SALDO DI CASSA AL 31 DICEMBRE	(=)			254972,46
PAGAMENTI per azioni esecutive non regolarizzate al 31 dicembre	(-)			0,00
FONDO DI CASSA AL 31 DICEMBRE	(=)			254972,46
RESIDUI ATTIVI	(+)	142693,17	504841,66	647534,83
<i>di cui derivanti da accertamenti di tributi effettuati sulla base della stima del dipartimento delle finanze</i>				0,00
RESIDUI PASSIVI	(-)	13186,47	582843,59	596030,06
FONDO PLURIENNALE VINCOLATO PER SPESE CORRENTI ⁽¹⁾	(-)			28928,64
FONDO PLURIENNALE VINCOLATO PER SPESE IN CONTO CAPITALE ⁽¹⁾	(-)			0,00
RISULTATO DI AMMINISTRAZIONE AL 31 DICEMBRE				
.... (A)	(=)			277548,59

⁽¹⁾ Indicare l'importo del fondo pluriennale vincolato risultante dal conto del bilancio (in spesa).

Nei residui attivi non risultano valori derivanti da accertamenti di tributi effettuati sulla base di stima del Dipartimento finanze.

b) Il risultato di amministrazione nell'ultimo triennio ha avuto la seguente evoluzione:

EVOLUZIONE DEL RISULTATO D'AMMINISTRAZIONE			
	2016	2017	2018
Risultato di amministrazione (+/-)	258.213,98	330.855,49	277.548,59
di cui:			
a) Parte accantonata	69.052,93	72.856,96	86.377,69
b) Parte vincolata	36.785,24	41.616,96	36.395,36
c) Parte destinata a investimenti	25.338,69	7.594,91	6.465,57
e) Parte disponibile (+/-) *	127.037,12	208.786,66	208.786,66

- c) il risultato di amministrazione è correttamente suddiviso nei seguenti fondi tenendo anche conto della natura del finanziamento:

Composizione del risultato di amministrazione al 31 dicembre 2018:	
Risultato di amministrazione	277548,59
Parte accantonata ⁽³⁾	
Fondo crediti di dubbia esigibilità al 31/12/2018 ⁽⁴⁾	72600,03
Fondo anticipazioni liquidità DL 35 del 2013 e successive modifiche e rifinanziamenti	
Fondo perdite società partecipate	
Fondo contenzioso	0,00
Altri accantonamenti	13777,66
Totale parte accantonata (B)	86377,69
Parte vincolata	
Vincoli derivanti da leggi e dai principi contabili	8958,39
Vincoli derivanti da trasferimenti	0
Vincoli derivanti dalla contrazione di mutui	27436,97
Vincoli formalmente attribuiti dall'ente	0
Altri vincoli	0
Totale parte vincolata (C)	36395,36
Parte destinata agli investimenti	
Totale parte destinata agli investimenti (D)	6465,57
Totale parte disponibile (E=A-B-C-D)	148309,97
Se E è negativo, tale importo è iscritto tra le spese del bilancio di previsione come disavanzo da ripianare	

(3) Non comprende il fondo pluriennale vincolato.

(4) Indicare l'importo del Fondo crediti di dubbia esigibilità risultante dall'allegato 8c)

Variazione dei residui anni precedenti

La gestione dei residui di esercizi precedenti a seguito del riaccertamento ordinario deliberato con atto G.C. n. 31 del 03 aprile 2019 ha comportato le seguenti variazioni:

VARIAZIONE RESIDUI

	01/01/2018	riscossi/pagati	inseriti nel rendiconto	variazioni
Residui attivi	418.385,95	224.343,64	142.693,17	- 51.349,14
Residui passivi	351.827,90	335.612,94	13.186,47	- 3.028,49

Conciliazione dei risultati finanziari

La conciliazione tra il risultato della gestione di competenza e il risultato di amministrazione scaturisce dai seguenti elementi:

saldo gestione di competenza	(+ 0 -)	-4.986,25
SALDO GESTIONE COMPETENZA		-4.986,25
Gestione dei residui		
Maggiori residui attivi riaccertati (+)		
Minori residui attivi riaccertati (-)		51.349,14
Minori residui passivi riaccertati (+)		3.028,49
SALDO GESTIONE RESIDUI		-48.320,65
Riepilogo		
SALDO GESTIONE COMPETENZA		-4.986,25
SALDO GESTIONE RESIDUI		-48.320,65
AVANZO ESERCIZI PRECEDENTI APPLICATO		189.175,21
AVANZO ESERCIZI PRECEDENTI NON APPLICATO		141.680,28
FPV DI ENTRATA DI PARTE CORRENTE		0,00
FPV DI ENTRATA DI PARTE CAPITALE		0,00
RISULTATO DI AMMINISTRAZIONE AL 31.12.2018	(A)	277.548,59

VERIFICA CONGRUITA' FONDI

Fondo Pluriennale vincolato

Il Fondo Pluriennale vincolato nasce dall'applicazione del principio della competenza finanziaria di cui all'allegato 4/2 al D.Lgs.118/2011 e s.m.i..

Il Fondo Pluriennale vincolato accantonato alla data del 31/12, risulta così determinato:

FONDO PLURIENNALE VINCOLATO PARTE CORRENTE	2017	2018
F.P.V. alimentato da entrate vincolate accertate in c/competenza	-	2.800,00
F.P.V. alimentato da entrate libere accertate in c/competenza per finanziare i soli casi ammessi dal principio contabile (trattamento accessorio al personale e incarichi legali)	-	-
F.P.V. alimentato da entrate libere accertate in c/competenza per finanziare i casi di cui al punto 5.4 lett.a del principio contabile 4/2 (*)	-	23.678,64
F.P.V. alimentato da entrate vincolate accertate in anni precedenti	-	2.450,00
F.P.V. alimentato da entrate libere accertate in anni precedenti per finanziare i soli casi ammessi dal principio contabile	-	-
F.P.V. da riaccertamento straordinario	-	-
TOTALE F.P.V. PARTE CORRENTE ACCANTONATO AL 31/12	-	28.928,64

(**)

(*) da determinare in occasione del riaccertamento ordinario dei residui al fine di consentire la reimputazione di un impegno che, a seguito di eventi verificatisi successivamente alla registrazione, risulta non più esigibile nell'esercizio cui il rendiconto si riferisce

(**) Corrispondente al F.P.V. di parte corrente di Entrata dell'anno 2018

FONDO PLURIENNALE VINCOLATO PARTE INVESTIMENTI	2017	2018
F.P.V. alimentato da entrate vincolate e destinate ad investimenti accertate in c/competenza	-	-
F.P.V. alimentato da entrate vincolate e destinate ad investimenti accertate in anni precedenti	-	-
F.P.V. da riaccertamento straordinario	-	-
TOTALE F.P.V. PARTE INVESTIMENTI ACCANTONATO AL 31/12	-	0

(**)

(**) Corrispondente al F.P.V. di parte investimenti di Entrata dell'anno 2018

Fondo crediti di dubbia esigibilità

L'ente ha provveduto all'accantonamento di una quota del risultato di amministrazione al fondo crediti di dubbia esigibilità come richiesto al punto 3.3 del principio contabile applicato 4.2. al D.Lgs.118/2011 e s.m.i..

Per la determinazione del F.C.D.E. l'Ente ha utilizzato il:

▪ **Metodo ordinario**

Il fondo crediti di dubbia esigibilità da accantonare nel rendiconto 2018 da calcolare col metodo ordinario è determinato applicando al volume dei residui attivi riferiti alle entrate di dubbia esigibilità, la percentuale determinata come complemento a 100 della media delle riscossioni in conto residui intervenuta nel quinquennio precedente rispetto al totale dei residui attivi conservati al primo gennaio degli stessi esercizi.

In applicazione del metodo ordinario, l'accantonamento a F.C.D.E. iscritto a rendiconto ammonta a complessivi euro 72.660,03.

Con riferimento ai crediti riconosciuti inesigibili, l'Organo di revisione ha verificato:

- 1) L'eventuale e motivata eliminazione di crediti iscritti fra i residui attivi da oltre 3 anni dalla loro scadenza e non riscossi, ancorché non ancora prescritti, e contestualmente iscritti nel conto del patrimonio;
- 2) La corrispondente riduzione del FCDE;
- 3) L'iscrizione di tali crediti in apposito elenco crediti inesigibili allegato al rendiconto;
- 4) L'avvenuto mantenimento nello Stato patrimoniale di detti crediti, ai sensi dell'art.230, comma 5, del TUEL e la prosecuzione delle azioni di recupero.

Fondi spese e rischi futuri

Fondo contenziosi

Il risultato di amministrazione non presenta un accantonamento per fondo rischi contenzioso.

Fondo perdite aziende e società partecipate

Non risultano accantonate somme quale fondo per perdite risultanti dal bilancio d'esercizio delle aziende speciali, istituzioni ai sensi dell'art.1, comma 551 della legge 147/2013.

Non risultano altresì accantonate somme quale fondo per perdite risultanti dal bilancio d'esercizio delle società partecipate ai sensi dell'art.21, commi 1 e 2 del d.lgs. n.175/2016.

Fondo indennità di fine mandato

È stato costituito un fondo per indennità di fine mandato, così determinato:

Somme già accantonate nell'avanzo del rendiconto dell'esercizio precedente (eventuale)	
Somme previste nel bilancio dell'esercizio cui il rendiconto si riferisce	7.333,33
TOTALE ACCANTONAMENTO FONDO INDENNITA' FINE MANDATO	7.333,33

VERIFICA OBIETTIVI DI FINANZA PUBBLICA

L'Ente ha conseguito il saldo relativo al rispetto degli obiettivi dei vincoli di finanza pubblica per l'esercizio 2018, ai sensi della Legge 243/2012, come modificata dalla Legge 164/2016.

L'ente ha provveduto entro il 31/03/2019 a trasmettere al Ministero dell'Economia e delle Finanze, la certificazione secondo i prospetti allegati al decreto del Ministero dell'Economia e delle Finanze.

L'Organo di Revisione ha provveduto a verificare che i dati trasmessi con la certificazione dei risultati corrispondono alle risultanze del Rendiconto della Gestione.

Entrate per recupero evasione tributaria

In merito all'attività di controllo delle dichiarazioni e dei versamenti l'organo di revisione rileva che sono stati conseguiti i risultati attesi e che in particolare le entrate per recupero evasione sono state le seguenti:

	Accertamenti (compet.)	Riscossioni (compet.)	% Risc. Su Accert.	somma a residuo	FCDE accanton comp 2018
Recupero evasione ICI/IMU	36.373,73	36.373,73	100,00%	0,00	27,18%
Recupero evasione TARSU/TIA/TASI	1.349,88	1.217,88	90,22%	132,00	4,54%
Recupero evasione COSAP/TOSAP	0,00	0,00	#DV/0I	0,00	
Recupero evasione altri tributi	0,00	0,00	#DV/0I	0,00	
Totale	37.723,61	37.591,61	99,65%	132,00	

IMU

Le entrate accertate nell'anno 2018 sono diminuite di Euro 25.759,24 rispetto a quelle dell'esercizio 2017.

La movimentazione delle somme rimaste a residuo per IMU è stata la seguente:

Movimentazione delle somme rimaste a residuo per IMU		
	Importo	%
Residui attivi al 1/1/2018	20.521,27	
Residui riscossi nel 2018	16.382,27	
Residui eliminati (+) o riaccertati (-)		
Residui al 31/12/2018	4.139,00	20,17%
Residui della competenza	10.201,23	
Residui totali	14.340,23	
FCDE al 31/12/2018	2.647,30	18,46%

TASI

Le entrate accertate nell'anno 2018 sono diminuite di Euro 3.065,00 rispetto a quelle dell'esercizio 2017.

La movimentazione delle somme rimaste a residuo per IMU è stata la seguente:

Residui attivi al 1/1/2018	1.673,00	
Residui riscossi nel 2018	1.673,00	
Residui eliminati (+) o riaccertati (-)		
Residui al 31/12/2018	0,00	0,00%
Residui della competenza	132,00	
Residui totali	132,00	
FCDE al 31/12/2018		0,00%

TARSU-TIA-TARI

Le entrate accertate nell'anno 2018 sono diminuite di Euro 3.854,20 rispetto a quelle dell'esercizio 2017.

La movimentazione delle somme rimaste a residuo per TARSU-TIA-TARI è stata la seguente:

	Importo	%
Residui attivi al 1/1/2018	194.549,28	
Residui riscossi nel 2018	39.078,74	
Residui eliminati (+) o riaccertati (-)	48.584,06	
Residui al 31/12/2018	106.886,48	54,94%
Residui della competenza	59.948,73	
Residui totali	166.835,21	
FCDE al 31/12/2018	61995,96	37,16%

Contributi per permessi di costruire

Gli accertamenti negli ultimi tre esercizi hanno subito la seguente evoluzione:

<i>Contributi permessi a costruire e relative sanzioni</i>	2016	2017	2018
Accertamento	43.104,78	29.120,13	37.055,10
Riscossione	43.104,78	19.120,13	37.055,10

La destinazione percentuale del contributo al finanziamento della spesa del titolo 1 è stata la seguente:

Sanzioni amministrative pecuniarie per violazione codice della strada

(artt. 142 e 208 D.Lgs. 285/92)

Contributi per permessi di costruire e relative sanzioni destinati A SPESA CORRENTE		
Anno	importo	% x spesa corr.
2016	29.000,00	67,28%
2017	1.100,00	3,78%
2018	0,00	

Le somme accertate negli ultimi tre esercizi hanno subito la seguente evoluzione:

Sanzioni amministrative pecuniarie per violazione codice della strada

	2016	2017	2018
accertamento	24.199,03	20.134,49	25.909,37
riscossione	17.679,93	16.541,64	11.789,87
%riscossione	73,06	82,16	45,50
FCDE			3568,79

La parte vincolata del (50%) risulta destinata come segue:

DESTINAZIONE PARTE VINCOLATA			
	Accertamento 2016	Accertamento 2017	Accertamento 2018
Sanzioni CdS	24.199,03	20.134,49	25.909,37
fondo svalutazione crediti corrispondente	3.061,18	4.153,75	5.606,79
entrata netta	21.137,85	15.980,74	20.302,58
destinazione a spesa corrente vincolata	21.137,85	15.980,74	20.302,58
% per spesa corrente	100,00%	100,00%	100,00%
destinazione a spesa per investimenti	0,00	0,00	0,00
% per Investimenti	0,00%	0,00%	0,00%

La movimentazione delle somme rimaste a residuo è stata la seguente:

	Importo	%
Residui attivi al 1/1/2018	7.712,04	
Residui riscossi nel 2018	4.400,72	
Residui eliminati (+) o riaccertati (-)	939,20	
Residui al 31/12/2018	2.372,12	30,76%
Residui della competenza	14.119,50	
Residui totali	16.491,62	
FCDE al 31/12/2018	3568,79	21,64%

Proventi dei beni dell'ente: fitti attivi e canoni patrimoniali

Le entrate accertate nell'anno 2018 si sono ridotte di Euro 271,25 rispetto a quelle dell'esercizio 2017.

La movimentazione delle somme rimaste a residuo per fitti attivi e canoni patrimoniali è stata la seguente:

	Importo	%
Residui attivi al 1/1/2018	500,00	
Residui riscossi nel 2018	383,00	
Residui eliminati (+) o riaccertati (-)	117,00	
Residui al 31/12/2018	0,00	0,00%
Residui della competenza	1.348,64	
Residui totali	1.348,64	
FCDE al 31/12/2018	0	#DIV/0!

ANALISI DEI SERVIZI A DOMANDA INDIVIDUALE

Si attesta che l'ente non essendo in dissesto finanziario, né strutturalmente deficitario in quanto non supera oltre la metà dei parametri obiettivi definiti dal decreto del Ministero dell'Interno del 18/2/2013, ed avendo presentato il certificato del rendiconto 2017 entro i termini di legge, non ha avuto l'obbligo di assicurare per l'anno 2018, la copertura minima dei costi dei servizi a domanda individuale, acquadotto e smaltimento rifiuti.

Si riportano di seguito un dettaglio dei proventi e dei costi dei servizi a domanda individuale

RENDICONTO 2018	Proventi	Costi	Saldo	% di copertura realizzata	% di copertura prevista
Asilo nido			0,00	#DIV/0!	
Casa riposo anziani			0,00	#DIV/0!	
Fiere e mercati	72.216,50	84.830,69	-12.614,19	85,13%	89,71%
Mense scolastiche			0,00	#DIV/0!	
Musei e pinacoteche			0,00	#DIV/0!	
Teatri, spettacoli e mostre			0,00	#DIV/0!	
Colonie e soggiorni stagionali			0,00	#DIV/0!	
Corsi extrascolastici			0,00	#DIV/0!	
Impianti sportivi			0,00	#DIV/0!	
Parchimetri			0,00	#DIV/0!	
Servizi turistici			0,00	#DIV/0!	
Trasporti funebri, pompe funebri			0,00	#DIV/0!	
Uso locali non istituzionali			0,00	#DIV/0!	
Centro creativo			0,00	#DIV/0!	
Altri servizi (peso pubblico)	2.062,38	224,31	1.838,07	919,43%	111,11%
Totali	74.278,88	85.055,00	-10.776,12	87,33%	

Spese correnti

La comparazione delle spese correnti, riclassificate per macroaggregati, impegnate negli ultimi due esercizi evidenzia:

Macroaggregati		rendiconto 2017	rendiconto 2018	variazione
101	redditi da lavoro dipendente	539.046,88	535.080,86	-3.966,02
102	imposte e tasse a carico ente	39.594,51	40.129,83	535,32
103	acquisto beni e servizi	875.333,33	845.842,01	-29.491,32
104	trasferimenti correnti	434.621,81	470.653,87	36.032,06
105	trasferimenti di tributi			0,00
106	fondi perequativi			0,00
107	interessi passivi	112.159,88	103.203,75	-8.956,13
108	altre spese per redditi di capitale			0,00
109	rimborsi e poste correttive delle entrate	3.312,25	2.983,72	-328,53
110	altre spese correnti	54.242,00	61.935,82	7.693,82
TOTALE		2.058.310,66	2.059.829,86	1.519,20

Spese per il personale

La spesa per redditi di lavoro dipendente sostenuta nell'anno 2018, e le relative assunzioni hanno rispettato:

- i vincoli disposti dall'art. 3, comma 5 e 5 quater del D.L. 90/2014, dell'art.1 comma 228 della Legge 208/2015 e dell'art.16 comma 1 bis del D.L. 113/2016, e dall'art. 22 del D.L. 50/2017, sulle assunzioni di personale a tempo indeterminato per gli enti soggetti al pareggio di bilancio e al comma 762 della Legge 208/2015, comma 562 della Legge 296/2006 per gli enti che nel 2015 non erano assoggettati al patto di stabilità;
- i vincoli disposti dall'art. 9, comma 28 del D.L. 78/2010 sulla spesa per personale a tempo determinato, con convenzioni o con contratti di collaborazione coordinata e continuativa; che obbligano a non superare la spesa dell'anno 2009 di euro 9.213,57;
- l'obbligo di riduzione della spesa di personale disposto dall'art. 1 comma 557 della Legge 296/2006 rispetto a valore medio del triennio 2011/2013 che risulta di euro 535.903,31;
- l'art.40 del D. Lgs. 165/2001;
- l'art. 22, co.2 del D.L. n. 50/2017: tale articolo ha modificato l'art. 1, co. 228, secondo periodo, della L. nr. 208/2015, prevedendo, a partire dal 2017, per i Comuni con popolazione compresa tra i 1.000 ed i 3.000 abitanti che hanno rilevato nell'anno precedente una spesa per il personale inferiore al 24% della media delle entrate correnti registrate nei conti consuntivi dell'ultimo triennio, l'innalzamento della percentuale del turnover da 75% al 100%;
- l'ammontare complessivo delle risorse destinate annualmente al trattamento accessorio del personale come previsto dal comma 2 dell'art.23 del D. Lgs. 75/2017.

Gli oneri della contrattazione decentrata impegnati nell'anno 2018, non superano il corrispondente importo impegnato per l'anno 2017.

La spesa di personale sostenuta nell'anno 2018 rientra nei limiti di cui all'art.1, comma 557 e 557 quater della Legge 296/2006.

	Media 2011/2013	rendiconto
	2008 per enti non soggetti al patto	2018
Spese macroaggregato 101	572.391,46	535.080,86
Spese macroaggregato 103	6.512,60	
Irap macroaggregato 102	42.204,62	36.095,90
Altre spese: reiscrizioni imputate all'esercizio successivo		8.958,39
Altre spese: da specificare.....cantieri di lavoro per d	966,67	
Altre spese: da specificare.....trasferimento a Unione per spese di persona		22.315,37
Altre spese: da specificare.....		
Totale spese di personale (A)	622.075,35	602.450,52
(-) Componenti escluse (B)	86.172,04	73.172,57
(-) Altre componenti escluse:		
di cui rinnovi contrattuali		
(=) Componenti assoggettate al limite di spesa A-B	535.903,31	529.277,95
(ex art. 1, comma 557, legge n. 296/ 2006 o comma 562		

L'organo di revisione:

- ai sensi dell'articolo 91 del TUEL e dell'articolo 35, comma 4, del D.Lgs. n. 165/2001 ha espresso parere con verbale n. 12 del 21 settembre 2018 sul documento di programmazione triennale delle spese per il personale all'interno del DUP, verificando la finalizzazione dello stesso alla riduzione programmata delle spese;
- ha espresso parere favorevole sugli istituti contrattuali previsti dall'accordo decentrato e sulla destinazione delle risorse variabili di cui all'art. 15, c. 2 e 5, del CCNL per l'attivazione di nuovi servizi e/o all'incremento dei servizi esistenti.

Si raccomanda che gli obiettivi siano definiti prima dell'inizio dell'esercizio ed in coerenza con quelli di bilancio ed il loro conseguimento costituisca condizione per l'erogazione degli incentivi previsti dalla contrattazione integrativa (art. 5 comma 1 del D.Lgs. 150/2009).

VERIFICA RISPETTO VINCOLI IN MATERIA DI CONTENIMENTO DELLE SPESE

L'Ente, avendo provveduto all'approvazione del Rendiconto 2017 entro il termine del 30/04/2018 non è tenuto al rispetto dei seguenti vincoli:

- Vincoli previsti dall'articolo 6 del dl 78/2010 e da successive norme di finanza pubblica in materia di:
 - *spese per studi ed incarichi di consulenza (comma 7);*
 - *per relazioni pubbliche, convegni, pubblicità e di rappresentanza (comma 8);*
 - *per sponsorizzazioni (comma 9);*
 - *per attività di formazione (comma 13)*

e dei vincoli previsti dall'art.27 comma 1 del D.L. 112/2008:

«dal 1° gennaio 2009, le amministrazioni pubbliche riducono del 50% rispetto a quella dell'anno 2007, la spesa per la stampa delle relazioni e di ogni altra pubblicazione prevista da leggi e regolamenti e distribuita gratuitamente od inviata ad altre amministrazioni»

Spese per incarichi di collaborazione autonoma – studi e consulenza

L'ente non ha sostenuto spese per incarichi di collaborazione autonoma.

Spese di rappresentanza

Per l'esercizio 2018 non sono state sostenute spese di rappresentanza, come da prospetto allegato al rendiconto.

Spese per autovetture

(art.5 comma 2 D.L 95/2012)

L'ente ha rispettato il limite disposto dall'art. 5, comma 2 del D.L. 95/2012, non superando per l'acquisto, la manutenzione, il noleggio e l'esercizio di autovetture, nonché per l'acquisto di buoni taxi, il 30 per cento della spesa sostenuta nell'anno 2011. Restano escluse dalla limitazione la spesa per autovetture utilizzate per i servizi istituzionali di tutela dell'ordine e della sicurezza pubblica, per i servizi sociali e sanitari svolti per garantire i livelli essenziali di assistenza.

Limitazione incarichi in materia informatica

(L. n.228 del 24/12/2012, art.1 commi 146 e 147)

L'Ente ha acquistato nel 2018 tramite l'Unione un pacchetto di 100 ore a forfait per assistenza tecnica informatica hardware e software al prezzo di euro 35,00 oltre I.V.A..

A tal proposito si invita l'amministrazione ad impegnare la spesa seguendo quanto previsto dai commi 146 e 147 dell'art.1 della legge 228/2012, ossia solo in casi eccezionali, adeguatamente motivati, in cui occorra provvedere alla soluzione di problemi specifici connessi al funzionamento dei sistemi informatici.

L'ente ha rispettato le disposizioni dell'art.9 del D.L. 66/2014 in tema di razionalizzazione della spesa per acquisto di beni e servizi.

Interessi passivi e oneri finanziari diversi

La spesa per interessi passivi sui prestiti, in ammortamento nell'anno 2018, ammonta ad euro 103.203,75 e rispetto al residuo debito al 1/1/2018, determina un tasso medio del 4,03%.

Le garanzie rilasciate a favore degli organismi partecipati dall'Ente sono così dettagliate:

Denominazione sociale	Motivo del rilascio della garanzia	Tipologia di garanzia	Importo della garanzia
Unione Terre del Tartufo, concessa con delibera CC 26 del 27/7/2017	prestito della Cassa Depositi e Prestiti per lavori di asfaltatura strade nel territorio comunale di Moncalvo	Garanzia sussidiaria ex art. 87 regolamento di contabilità e condizioni di contratto codice 01/31.03 della cassa Depositi e Prestiti	Importo mutuo euro 190.000,00
Unione Terre del Tartufo, concessa con delibera CC 3 del 01/03/2018	prestito della Cassa Depositi e Prestiti per lavori di manutenzione straordinaria cimitero	Garanzia sussidiaria ex art. 87 regolamento di contabilità e condizioni di contratto codice 01/31.03 della cassa Depositi e Prestiti	Importo mutuo euro 59.974,02

In rapporto alle entrate accertate nei primi tre titoli l'incidenza degli interessi passivi è del 4,05 %.

Spese in conto capitale

Dall'analisi delle spese in conto capitale di competenza si rileva quanto segue:

Sussistenza dei presupposti per acquisto immobili

Non risultano impegnati di spesa per acquisto di immobili.

ANALISI INDEBITAMENTO E GESTIONE DEL DEBITO

L'Ente ha rispettato il limite di indebitamento disposto dall'art. 204 del TUEL ottenendo le seguenti percentuali d'incidenza degli interessi passivi sulle entrate correnti:

Limite di indebitamento disposto dall'art. 204 del T.U.E.L.			
	2016	2017	2018
Controllo limite art. 204/TUEL	4,81%	4,58%	4,05%

L'indebitamento dell'ente ha avuto la seguente evoluzione:

Anno	2016	2017	2018
Residuo debito (+)	2.488.869,12	2.361.217,30	2.144.139,32
Nuovi prestiti (+)	90.280,23		
Prestiti rimborsati (-)	-217.932,05	-217.077,98	-198.754,90
Estinzioni anticipate (-)			
Altre variazioni +/- (rettifica saldo)			615.345,27
Totale fine anno	2.361.217,30	2.144.139,32	2.560.729,69
Nr. Abitanti al 31/12	2.988,00	2.965,00	2.861,00
Debito medio per abitante	790,23	723,15	895,05

In seguito alla riclassificazione effettuata in base allo schema di cui al D. Lgs. 118/2011 è stato necessario rettificare il debito residuo al 01/01/2018.

Gli oneri finanziari per ammortamento prestiti ed il rimborso degli stessi in conto capitale registra la seguente evoluzione:

Oneri finanziari per ammortamento prestiti ed il rimborso degli stessi in conto capitale			
Anno	2016	2017	2018
Oneri finanziari	119.831,73	112.156,55	103.203,75
Quota capitale	217.932,05	217.077,98	198.756,00
Totale fine anno	337.763,78	329.234,53	301.959,75

L'ente nel 2018 non ha effettuato operazioni di rinegoziazione dei mutui.

L'Ente non ha provveduto all'estinzione anticipata totale di mutui e/o prestiti obbligazionari.

Utilizzo di anticipazione di liquidità Cassa depositi e prestiti

L'ente non ha fatto utilizzo di anticipazione di liquidità dalla Cassa depositi e prestiti.

Contratti di leasing e Contratti di partenariato pubblico-privato

L'ente al 31/12/2018 non ha stipulato contratti di locazione finanziaria e/o operazioni di partenariato pubblico e privato.

ANALISI DELLA GESTIONE DEI RESIDUI

L'organo di revisione ha verificato il rispetto dei principi e dei criteri di determinazione dei residui attivi e passivi disposti dagli articoli 179, 182, 189 e 190 del TUEL.

L'ente ha provveduto al riaccertamento ordinario dei residui attivi e passivi al 31/12/2018 come previsto dall'art. 228 del TUEL con atto G.C. n. 21 del 07/04/2018, munito del parere dell'organo di revisione.

Con tale atto si è provveduto all'eliminazione di residui attivi e passivi formatesi anteriormente all'anno 2016 per i seguenti importi:

- residui attivi ante 2016 Euro 49.957,83;
- residui passivi ante 2016 Euro 3.028,49.

ANALISI E VALUTAZIONE DEI DEBITI FUORI BILANCIO

L'ente non ha provveduto nel corso del 2018 al riconoscimento e finanziamento di debiti fuori bilancio.

Debiti fuori bilancio riconosciuti o segnalati dopo la chiusura dell'esercizio

Dopo la chiusura dell'esercizio ed entro la data di formazione dello schema di rendiconto non risultano:

- a) riconosciuti e finanziati debiti fuori bilancio;
- b) segnalati debiti fuori bilancio in attesa di riconoscimento.

RAPPORTI CON ORGANISMI PARTECIPATI

Verifica rapporti di debito e credito con i propri enti strumentali e le società controllate e partecipate

Crediti e debiti reciproci

L'art.11, comma 6 lett. J del d.lgs.118/2011, richiede di illustrare nella relazione sulla gestione gli esiti della verifica dei crediti e debiti reciproci con i propri enti strumentali e le società controllate e partecipate.

L'esito di tale verifica è riportato nella seguente tabella:

SOCIETA' PARTECIPATE	credito del Comune v/società	debito della società v/Comune	diff.	debito del Comune v/società	credito della società v/Comune	diff.	Note
	Residui Attivi	contabilità della società		Residui Passivi	contabilità della società		
COSMO	-	-	0	52002,03	52002,03	0	1
CCAM	22059,6		22059,6	0		0	3
MON.DO	0	0	0	0	0	0	3
ATL	0		0	0		0	3
			0			0	
ENTI STRUMENTALI	<i>credito del Comune v/ente</i>	debito dell'ente v/Comune	diff.	<i>debito del Comune v/ente</i>	credito dell'ente v/Comune	diff.	Note
	Residui Attivi	contabilità della società		Residui Passivi	contabilità della società		
			0			0	
			0			0	
			0			0	

Note:

- 1) asseverata dai rispettivi Organi di revisione e in mancanza dal legale rappresentante dell'ente
- 2) asseverata dal collegio Revisori del Comune
- 3) dati non ancora pervenuti / procedura in corso di definizione
- 4) la società ha comunicato di non essere assoggettabile all'adempimento

Esterneizzazione dei servizi e rapporti con organismi partecipati

Nel corso dell'esercizio 2018, l'Ente non ha provveduto ad esternalizzare ulteriori servizi pubblici locali.

L'Ente non ha proceduto nell'esercizio 2018 ad ampliamento dell'oggetto dei contratti di servizio in essere.

Società che hanno conseguito perdite di esercizio

Si da atto che non risultano società che nell'ultimo bilancio approvato presentano perdite.

Razionalizzazione periodica delle partecipazioni pubbliche

(art. 20 del D.Lgs. 175/2016)

L'Ente ha provveduto in data 19 dicembre 2018 all'analisi dell'assetto complessivo di tutte le partecipazioni possedute, dirette e indirette, che:

- è stato trasmesso, con le modalità previste dall'art. 17 del D.L. 90/2014, convertito con modificazioni dalla Legge 114/2014, in data 31 ottobre 2017;
- è stato inviato alla Sezione Regionale di controllo della Corte dei Conti in data 31 ottobre 2017.

Non risultano partecipazioni da dismettere.

TEMPESTIVITA' PAGAMENTI E COMUNICAZIONE RITARDI

Tempestività pagamenti

L'Organo di revisione ha preso atto dell'adozione da parte dell'ente delle misure organizzative per garantire il tempestivo pagamento delle somme dovute per somministrazioni, forniture e appalti, anche in relazione all'obbligo previsto dal novellato art.183 comma 8 TUEL.

In merito alle misure adottate ed al rispetto della tempestività dei pagamenti l'organo di revisione osserva il rispetto dei termini di pagamento in sede annuale, nonché nel corso dei trimestri 2018.

L'indicatore annuale di tempestività dei pagamenti rilevante ai fini dell'articolo 41, comma I, del decreto-legge 24 aprile 2014, n. 66, , sottoscritto dal responsabile finanziario, è allegato in apposito prospetto alla relazione al rendiconto.

Comunicazione dei dati riferiti a fatture (o richieste equivalenti di pagamento). Art. 27 Decreto-legge 24/04/2014 n. 66

Il *comma 4* dell'art. 7bis del D.L. 35/2013 ha disposto a partire dal mese di luglio 2014, la comunicazione, entro il giorno 15 di ciascun mese, delle fatture per le quali sia stato superato il termine di scadenza senza che ne sia stato disposto il pagamento.

Il *comma 5* ribadisce l'obbligo, già esistente, di rilevare tempestivamente sul *sistema PCC* (ossia, contestualmente all'emissione del mandato) di aver disposto il pagamento della fattura (fase di *pagamento*), al fine di evitare che un credito già pagato possa essere impropriamente utilizzato ai fini della certificazione del credito per il conseguente smobilizzo attraverso operazioni di anticipazione, cessione e/o compensazione.

Il successivo *comma 8*, dispone che il mancato rispetto degli adempimenti da essi previsti, è rilevante ai fini della misurazione e della valutazione della performance individuale del dirigente

responsabile e comporta responsabilità dirigenziale e disciplinare ai sensi degli articoli 21 e 55 del Decreto legislativo 30 marzo 2001, n. 165 e successive modificazioni.

L'organo di revisione da atto della corretta attuazione delle procedure di cui ai commi 4 e 5 dell'art. 7bis del D.L. 35/2013.

PARAMETRI DI RISCONTRO DELLA SITUAZIONE DI DEFICITARIETA' STRUTTURALE

L'ente nel rendiconto 2018, rispetta tutti i parametri di riscontro della situazione di deficitarietà strutturale pubblicati con decreto del Ministero dell'Interno del 18/02/2013, come da prospetto allegato al rendiconto.

RESA DEL CONTO DEGLI AGENTI CONTABILI

Che in attuazione dell'articoli 226 e 233 del Tuel i seguenti agenti contabili, hanno reso il conto della loro gestione, entro il 30 gennaio 2019, allegando i documenti di cui al secondo comma del citato art. 233:

Tesoriere: Cassa di Risparmio di Asti S.p.A.;

Economo: Frison Michele;

Altri agenti contabili: Barbaro Vincenzo, Ronco Adelchi, Frison Michele.

CONTO ECONOMICO

L'Ente, tenuto conto dell'interpretazione della Commissione Arconet espressa nella FAQ n. 30 del 12 aprile 2018, si è avvalso della facoltà prevista dall'art. 232 comma 2 del D. Lgs. n. 267/2000, rinviando al 2018 la predisposto del conto economico.

Il prospetto è stato formato sulla base del sistema contabile concomitante integrato con la contabilità finanziaria e con la rilevazione, con la tecnica della partita doppia delle scritture di assestamento e rettifica.

Nella predisposizione del conto economico sono stati rispettati i principi di competenza economica ed in particolare i criteri di valutazione e classificazione indicati nei punti da 4.1 a 4.36, del principio contabile applicato n.4/3.

In merito al risultato economico conseguito nel 2018 si rileva un risultato d'esercizio positivo per Euro 7.890,47.

Il risultato economico depurato della parte straordinaria (area E), presenta un saldo negativo di Euro 25,78.

L'organo di revisione ritiene che l'equilibrio economico sia un obiettivo essenziale ai fini della funzionalità dell'ente. La tendenza al pareggio economico della gestione ordinaria deve essere pertanto considerata un obiettivo da perseguire.

Le quote di ammortamento sono state determinate sulla base dei coefficienti indicati al punto 4.18 del principio contabile applicato 4/3.

Le quote d'ammortamento sono rilevate nel registro dei beni ammortizzabili (o schede equivalenti);

Le quote di ammortamento rilevate nell'esercizio 2018 ammontano ad Euro 297.166,62.

STATO PATRIMONIALE

L'Ente, tenuto conto dell'interpretazione della Commissione Arconet espressa nella FAQ n. 30 del 12 aprile 2018, si è avvalso della facoltà prevista dall'art. 232 comma 2 del D. Lgs. n. 267/2000, rinviando all'esercizio 2018 la predisposizione dello stato patrimoniale.

L'ente ha provveduto sulla base del punto 9.1 del principio contabile applicato 4/3:

- a) alla riclassificazione delle voci dello stato patrimoniale al 31/12/2017 – 01.01.2018;
- c) all'applicazione dei nuovi criteri di valutazione dell'attivo e del passivo.

I prospetti riguardanti l'inventario e lo stato patrimoniale al 1° gennaio dell'esercizio di avvio della nuova contabilità, riclassificati e rivalutati, sono allegati al rendiconto e saranno oggetto di approvazione del Consiglio in sede di approvazione del rendiconto dell'esercizio di avvio della contabilità economico patrimoniale, unitariamente ad un prospetto che evidenzia il raccordo tra la vecchia e la nuova classificazione.

Per effetto dei nuovi criteri di valutazione il patrimonio netto al 1/1/2018 risulta di Euro 9.492.937,79.

La verifica degli elementi patrimoniali al 31/12/2018 ha evidenziato:

ATTIVO

Immobilizzazioni

Le immobilizzazioni iscritte nello stato patrimoniale sono state valutate in base ai criteri indicati nel punto 6.1 del principio contabile applicato 4/3 i valori iscritti trovano corrispondenza con quanto riportato nell'inventario e nelle scritture contabili.

L'ente si è dotato di idonee procedure contabili per la compilazione e la tenuta dell'inventario: esistono rilevazioni sistematiche ed aggiornate sullo stato della effettiva consistenza del patrimonio dell'ente.

Non risultano migliorie di beni di terzi.

Le immobilizzazioni finanziarie riferite alle partecipazioni sono state valutate col criterio indicato al punto 6.1.3 del principio contabile applicato 4/3.

Le partecipazioni in società controllate e partecipate sono valutate in base al "metodo del patrimonio netto" di cui all'art.2426 n. 4 C.C. A tal fine, l'utile o la perdita d'esercizio della partecipata, debitamente rettificato, per la quota di pertinenza, è portato al conto economico, ed ha come contropartita, nello stato patrimoniale, l'incremento o la riduzione della partecipazione azionaria. Nell'esercizio successivo, a seguito dell'approvazione del rendiconto della gestione, gli eventuali utili derivanti dall'applicazione del metodo del patrimonio netto devono determinare l'iscrizione di una specifica riserva del patrimonio netto vincolata all'utilizzo del metodo del patrimonio.

Crediti

È stata verificata la conciliazione tra residui attivi diversi da quelli di finanziamento e l'ammontare dei crediti di funzionamento, come indicato al punto 6.2b1 del principio contabile applicato 4/3, nonché tra il fondo crediti di dubbia esigibilità e il fondo svalutazione crediti.

Il fondo svalutazione crediti pari a Euro 52.841,63 è stato portato in detrazione delle voci di credito a cui si riferisce.

Il credito IVA è imputo nell'esercizio in cui è stata effettuata la compensazione.

Disponibilità liquide

È stata verificata la corrispondenza del saldo patrimoniale al 31/12/2018 delle disponibilità liquide con le risultanze del conto del tesoriere, degli altri depositi bancari e postali

PASSIVO

Patrimonio netto

Il patrimonio netto è così suddiviso:

	PATRIMONIO NETTO	importo
I	Fondo di dotazione	90.888,58
II	Riserve	
a	da risultato economico di esercizi precedenti	
b	da capitale	299.203,93
c	da permessi di costruire	37.055,10
d	riserve indisponibili per beni demaniali e patrimoniali indisponibili e per i beni culturali	9.102.845,28
e	altre riserve indisponibili	
III	risultato economico dell'esercizio	7,890,47

L'ente ha provveduto ad adeguare l'articolazione del patrimonio netto come da principio contabile All. 4/3 Dlgs 118/2011 e smi, esempio 13 ed esempio 14, determinando l'importo delle riserve indisponibili alla data del 01.01.2018 e alla data del 31.12.2018, mediante le opportune rettifiche.

Ne risulta un patrimonio netto formato da fondo di dotazione positivo.

In caso di Fondo di dotazione negativo, l'ente si impegna ad utilizzare le riserve disponibili ed a destinare i futuri risultati economici positivi ad incremento del fondo di dotazione.

Fondi per rischi e oneri

I fondi per rischi e oneri sono calcolati nel rispetto del punto 6.4.a del principio contabile applicato 4/3 e sono così distinti:

	importo
fondo per controversie	
fondo perdite società partecipate	
fondo per manutenzione ciclica	
fondo per altre passività potenziali probabili	13.777,66
totale	13.777,66

Debiti

Per i debiti da finanziamento è stata verificata la corrispondenza tra saldo patrimoniale al 31/12/2018 con i debiti residui in sorte capitale dei prestiti in essere (rilevabili dai prospetti riepilogativi e/o dai piani di ammortamento dei mutui);

Per gli altri debiti è stata verificata la conciliazione con i residui passivi diversi da quelli di finanziamento.

Ratei, risconti e contributi agli investimenti

Le somme iscritte sono state calcolate nel rispetto del punto 6.4.d. del principio contabile applicato 4/3.

Conti d'ordine

Alla data del 31/12/2018 risultano evidenziati gli impegni su esercizi futuri e le garanzie prestate ad amministrazioni pubbliche.

RELAZIONE DELLA GIUNTA AL RENDICONTO

Ai sensi dell'articolo 231 del TUEL, si invita l'Ente a dettagliare la relazione della giunta al rendiconto in base alle modalità previste dall'art.11, comma 6 del d.lgs.118/2011, ossia illustrare la gestione dell'ente, nonché dei fatti di rilievo verificatisi dopo la chiusura dell'esercizio e di ogni eventuale informazione utile ad una migliore comprensione dei dati contabili.

IRREGOLARITA' NON SANATE, RILIEVI, CONSIDERAZIONI E PROPOSTE

Le raccomandazioni, e le proposte operative che questo Revisore ritiene di esprimere sono:

- attenta gestione delle entrate tributarie sulle quali l'Ente ha il diretto controllo ed autonomia decisionale;
- ricerca costante di efficienza nel comparto spesa per minimizzare gli impegni di risorse senza – per quanto possibile - sacrificio dei servizi erogati;
- assiduo monitoraggio dei residui attivi e passivi, con esplicitazione delle cause giuridiche che consentono il loro mantenimento;
- iscrizione a bilancio di tutte le passività, anche solo temute o potenziali.

CONCLUSIONI

Tenuto conto di tutto quanto esposto, rilevato e proposto si attesta la corrispondenza del rendiconto alle risultanze della gestione e si esprime **parere favorevole** per l'approvazione del rendiconto dell'esercizio finanziario 2018.

L'ORGANO DI REVISIONE

Dott. Alessio Stanzi





COMUNE DI MONCALVO
PROVINCIA DI ASTI

a) PARERE DI REGOLARITA' TECNICA

Il Responsabile del Servizio

verificato che la proposta di deliberazione di cui all'oggetto è conforme alla normativa tecnica che regola la materia oggetto della stessa, esprime, ai sensi dell'art. 49, comma 1, D.Lgs. 267/2000

PARERE FAVOREVOLE

Moncalvo lì 23/04/2019

Il Responsabile del Servizio
f.to in originale Michele Frison

b) PARERE DI REGOLARITA' CONTABILE

Il Responsabile del Servizio

Vista la proposta di deliberazione di cui all'oggetto;
Visto l'art. 49, comma 1, D.Lgs. 267/2000
Visto il Regolamento sui Controlli Interni

esprime, in ordine alla regolarità contabile

- PARERE FAVOREVOLE
 PARERE CONTRARIO
 L'ATTO NON COMPORTA RIFLESSI DIRETTI O INDIRETTI SULLA
SITUAZIONE ECONOMICO FINANZIARIA O SUL PATRIMONIO DELL'ENTE.

Moncalvo lì 23/04/2019

Il Responsabile del Servizio Finanziario
f.to in originale Michele Frison

Verbale letto, approvato e sottoscritto.

IL PRESIDENTE
f.to in originale Aldo Fara

IL SEGRETARIO COMUNALE
f.to in originale Dott.ssa Rita Aiello

PUBBLICAZIONE

Si certifica che la presente deliberazione, ai sensi dell'art. 124 del D.Lgs. n. 267/2000 e s.m.i., viene pubblicata all'Albo Pretorio del Comune, per quindici giorni consecutivi, dal 16/05/2019 al 31/05/2019.

Moncalvo, 16/05/2019

IL SEGRETARIO COMUNALE
f.to in originale Dott.ssa Rita Aiello

ESECUTIVITA'

Si certifica che la presente deliberazione, è stata pubblicata nelle forme di legge all'Albo Pretorio del Comune e che la stessa è divenuta esecutiva in data _____

- per la decorrenza del termine di cui all'art. 134, 3° comma, del D.Lgs. n. 267/2000
- in quanto dichiarata immediatamente esecutiva ai sensi dell'art. 134, 4° comma, D.Lgs. n. 267/2000

Moncalvo, _____

IL SEGRETARIO COMUNALE
f.to in originale Dott.ssa Rita Aiello

La presente è copia conforme all'originale

Moncalvo, 16/05/2019

IL SEGRETARIO COMUNALE
f.to in originale Dott.ssa Rita Aiello

**COMUNE DI MONCALVO****VERBALE DI DELIBERAZIONE DELLA GIUNTA COMUNALE
N. 34 DEL 03/04/2019****OGGETTO:**

APPROVAZIONE DELLA RELAZIONE ILLUSTRATIVA PER LA FORMAZIONE DEL CONTO DEL BILANCIO PER L'ESERCIZIO FINANZIARIO 2018.

L'anno **DUEMILADICIANNOVE**, addì **TRE** del mese di **APRILE**, alle ore 17 e minuti 30, nella Residenza Comunale si è riunita, previa convocazione, la Giunta Comunale nelle persone dei Signori:

<i>COGNOME E NOME</i>	<i>CARICA</i>	<i>Presente</i>	<i>Assente</i>
FARA ALDO	SINDACO	X	
ZONCA MARIO	VICE SINDACO	X	
MONTI ANDREA	ASSESSORE	X	
FAROTTO SILVIA	ASSESSORE	X	
VACCHINA MASSIMILIANO	ASSESSORE	X	
	T O T A L E	5	

Assiste il Segretario Comunale AIELLO Dott.ssa Rita, incaricata della redazione del verbale.

Constatato il numero legale degli intervenuti assume la presidenza il Signor FARA ALDO nella qualità di Sindaco e dichiara aperta la seduta per la trattazione dell'oggetto sopra indicato.

LA GIUNTA COMUNALE

Premesso che con delibera del Consiglio Comunale nr. 9 in data 21 febbraio 2019 è stato approvato il bilancio di previsione 2019/2021;

Visti gli articoli 227 e seguenti del Decreto Legislativo 18 agosto 2000, n. 267 e s.m.i.;

Visto il Decreto Legislativo n. 118 del 23 giugno 2011, recante disposizioni in materia di armonizzazione dei sistemi contabili e degli schemi di bilancio delle Regioni, degli Enti Locali e dei loro organismi, integrato e corretto dal D. Lgs. n. 126 del 2014;

In merito alla gestione dell'esercizio finanziario 2018, ai sensi del comma 6 dell'art. 151 del D. Lgs. n. 267/2000, è stata predisposta relazione redatta ai sensi dell'art. 231 del citato D. Lgs., illustrativa della gestione dell'Ente, contenente informazioni utili ad una migliore comprensione dei dati contabili, predisposta secondo le modalità previste dall'art. 11, comma 6, Decreto Legislativo n. 118 del 23 giugno 2011;

La gestione dell'esercizio 2018 ha rispettato le previsioni di bilancio, come risultante dal rendiconto della gestione dell'esercizio finanziario 2018;

Evidenziato che la gestione dell'ente è stata impostata ed attuata secondo i principi di sana e prudente economia, attenendosi ai principi di buona amministrazione per il buon funzionamento dei servizi gestiti tenendo presenti le esigenze ed i bisogni delle comunità rappresentate;

Dato atto che:

- Nei termini stabiliti dalla vigente normativa il tesoriere di questo Ente Cassa di Risparmio di Asti, ha reso il conto della propria gestione esercizio finanziario 2018;
- I risultati della gestione di cassa del Tesoriere coincidono con le scritture contabili del Comune;
- Il servizio finanziario ha redatto il rendiconto della gestione per l'esercizio finanziario 2018, che viene presentato per l'approvazione;

Considerato che la relazione illustrativa dei risultati della gestione deve essere approvata dalla Giunta comunale ai fini della presentazione ed approvazione del conto del bilancio da parte del Consiglio;

Acquisiti sulla proposta della presente deliberazione, ai sensi dell'art. 49, comma 1, del D. Lgs. 18.08.2000 n. 267, i pareri favorevoli:

- di regolarità tecnica rilasciato dal responsabile di servizio;
- di regolarità contabile rilasciato dal responsabile del servizio di ragioneria;

Con voti favorevoli unanimi espressi nelle forme di legge;

DELIBERA

Di approvare la relazione illustrativa dei dati consuntivi dell'esercizio finanziario 2018 che è allegata sotto la lettera A) e che costituisce parte integrante e sostanziale della presente deliberazione;

Di trasmettere copia della presente deliberazione, corredata degli atti con la stessa approvati, al revisore del conto per l'elaborazione della relazioni di cui all'art. 239, comma 1, lett. d), del decreto legislativo 18 agosto 2000, n. 267.

Infine, la Giunta, stante l'urgenza di provvedere ai fini dell'approvazione del Rendiconto di Gestione 2018 da parte del Consiglio entro la data di scadenza del 30 aprile, con voti unanimi favorevoli, resi nei modi e forme di legge, delibera di dichiarare la presente deliberazione immediatamente eseguibile ai sensi dell'art. 134, comma 4, D. Lgs. n. 267/2000.



COMUNE DI MONCALVO
PROVINCIA DI ASTI

a) PARERE DI REGOLARITA' TECNICA

Il Responsabile del Servizio

verificato che la proposta di deliberazione di cui all'oggetto è conforme alla normativa tecnica che regola la materia oggetto della stessa, esprime, ai sensi dell'art. 49, comma 1, D.Lgs. 267/2000

PARERE FAVOREVOLE

Moncalvo lì 01/04/2019

Il Responsabile del Servizio
f.to in originale Michele Frison

b) PARERE DI REGOLARITA' CONTABILE

Il Responsabile del Servizio

Vista la proposta di deliberazione di cui all'oggetto;
Visto l'art. 49, comma 1, D.Lgs. 267/2000
Visto il Regolamento sui Controlli Interni

esprime, in ordine alla regolarità contabile

PARERE FAVOREVOLE

PARERE CONTRARIO

L'ATTO NON COMPORTA RIFLESSI DIRETTI O INDIRETTI SULLA SITUAZIONE ECONOMICO FINANZIARIA O SUL PATRIMONIO DELL'ENTE.

Moncalvo lì 01/04/2019

Il Responsabile del Servizio Finanziario
f.to in originale Michele Frison

Verbale letto, approvato e sottoscritto.

IL PRESIDENTE
f.to in originale Aldo Fara

IL SEGRETARIO COMUNALE
f.to in originale Dott.ssa Rita Aiello

Inviata ai capigruppo consiliari con elenco n. **09/19** in data 16/04/2019

PUBBLICAZIONE

Si certifica che la presente deliberazione, ai sensi dell'art. 124 del D.Lgs. n. 267/2000 e s.m.i., viene pubblicata all'Albo Pretorio del Comune, per quindici giorni consecutivi, dal 16/04/2019 al 01/05/2019.

Moncalvo, 16/04/2019

IL SEGRETARIO COMUNALE
f.to in originale Dott.ssa Rita Aiello

ESECUTIVITA'

Si certifica che la presente deliberazione, è stata pubblicata nelle forme di legge all'Albo Pretorio del Comune e che la stessa è divenuta esecutiva in data _____

per la decorrenza del termine di cui all'art. 134, 3° comma, del D.Lgs. n. 267/2000

in quanto dichiarata immediatamente esecutiva ai sensi dell'art. 134, 4° comma, D.Lgs. n. 267/2000

Moncalvo, _____

IL SEGRETARIO COMUNALE

La presente è copia conforme all'originale

Moncalvo, 16/04/2019

IL SEGRETARIO COMUNALE
f.to in originale Dott.ssa Rita Aiello

COMUNE DI MONCALVO
Provincia di ASTI

RELAZIONE SULLA GESTIONE
ANNO 2018

*Ai sensi dell'art.231 TUEL
dell'art.11 – comma 6 – D.Lgs.118/11
e dell'art.2427 cod. civ.*

*Analisi tecnica della gestione finanziaria,
economica e patrimoniale e dei servizi*

PREMESSA

La presente relazione, redatta dalla Giunta ai sensi dell'art. 231 TUEL e predisposta secondo le modalità previste dall'art. 11, comma 6, del D.Lgs. 118/2011 e successive modificazioni nonché dell'art. 2427 del Codice Civile, afferisce al Rendiconto della gestione 2018.

Le principali attività svolte nel corso del 2018 ed i loro riflessi in termini finanziari, economici e patrimoniali, sono ampiamente illustrati, al fine di permetterne una approfondita conoscibilità, nel proseguo del presente documento, mentre nella tabella che segue sono riportate le risultanze riepilogative con riferimento agli accertamenti ed incassi delle entrate nonché degli impegni e dei pagamenti delle spese.

ENTRATE	ACCERTAMENTI	INCASSI COMP + RES	SPESE	IMPEGNI	PAGAMENTI COMP + RES
Fondo cassa al 01/01/2018	0,00	264.297,44			
Utilizzo Avanzo di Amm/ne	189.175,21	0,00	Disavanzo di amm/ne	0,00	0,00
F.P.V. parte corrente	0,00	0,00			
F.P.V. parte capitale	0,00	0,00			
TIT.1 - Entrate correnti di natura tributaria, contributiva e perequativa	1.621.882,54	1.595.668,46	Tit.1 - Spese correnti	2.059.829,86	2.062.276,83
Tit.2 - Trasf. correnti	119.526,71	124.135,45	FPV di parte corrente	28.928,64	0,00
Tit.3 - Entrate extratributarie	596.941,22	574.570,90	Tit.2 - Spese in c/capitale	399.487,30	152.565,21
Tit.4 - Entrate C/capitale	343.665,08	121.800,47	di cui F.P.V. in c/capitale	0,00	0,00
Tit.5 - Entrate da riduzione attività fin.	14.969,80	2.827,05	Tit.3 - Spese per incremento attività fin.	14.969,80	0,00
TOTALE ENTRATE FINALI (tit. 1-2-3-4)	€ 2.696.985,35	€ 2.419.002,33	TOTALE SPESE FINALI	€ 2.503.215,0	€ 2.214.842,04
Tit.6 - Accensione di prestiti	0,00	0,00	Tit.4 - Rimborso di prestiti	198.756,00	198.756,00
Tit. 7 - Anticipazioni da istituto tesoriere	0,00	0,00	Tit.5 - Chiusura anticip. da ist. tesoriere	0,00	0,00
Tit.9 - Entrate c/terzi e partite di giro	286.165,99	283.650,99	Tit.7 - Spese c/terzi e partite di giro	286.165,99	298.380,26
Totale entrate dell'esercizio (tit. 1-2-3-4-5-6-7-9)	€ 2.983.151,34	€ 2.702.653,32	Totale spese dell'esercizio	€ 2.988.137,59	€ 2.711.978,30
TOTALE COMPLESSIVO ENTRATE	€ 3.172.326,55	€ 2.966.950,76	TOTALE COMPLESSIVO SPESE	€ 2.988.137,59	€ 2.711.978,30
DISAVANZO DELL'ESERCIZIO			AVANZO DI COMPETENZA /FONDO CASSA	€ 184.188,96	€ 254.972,46
TOTALE A PAREGGIO	€ 3.172.326,55	€ 2.966.950,76	TOTALE A PAREGGIO	€ 3.172.326,55	€ 2.966.950,76

Tali valori sono stati determinati, oltre che dalla ordinaria ed istituzionale attività dell'ente, anche in relazione alla rilevanza degli accantonamenti effettuati ai fondi rischi ed oneri di competenza.

Fatti di rilievo verificatisi dopo la chiusura dell'esercizio

Non vi sono fatti di rilievo da segnalare ai sensi dell'art. 231, comma 1, del TUEL e dell'art. 11, comma 6 del D. Lgs. n. 118/2011.

CRITERI DI FORMAZIONE

Il Rendiconto della gestione 2018 sottoposto all' approvazione è stato redatto in riferimento alle previsioni di cui agli artt. 227 e successivi del TUEL e dei Postulati di cui all'allegato n.1 del D.Lgs. n. 118/2011, ed in particolare:

- il Conto del bilancio, ai sensi dell'art. 228 del TUEL e dell'art. 3, comma 4, del D.Lgs. n.118/2011 e successive modifiche;
- il Conto Economico e lo Stato Patrimoniale, ai sensi dell'art. 229 del TUEL, del postulato (principio generale) n. 17 relativo alla competenza economica di cui all'allegato n.1 del D.Lgs. n. 118/2011 e successive modifiche, e del principio applicato n. 3 della contabilità economico – patrimoniale di cui all'allegato n. 4/3 del D.Lgs. n. 118/2011 e successive modifiche;
- la modulistica di bilancio utilizzata per la presentazione dei dati è conforme a quella prevista dall'allegato n. 10 del D.Lgs. n. 118/2011 e successive modifiche;
- gli allegati sono quelli previsti dall'art. 11, comma 4, del D.Lgs. n. 118/2011 e successive modifiche nonché dall'art. 227, comma 5, del TUEL.

Gli importi esposti in Rendiconto afferiscono ad operazioni registrate ed imputate nel rispetto del principio della competenza finanziaria di cui al punto n. 2 del Principio contabile applicato della contabilità finanziaria (Allegato n. 4/2 D. Lgs. 118/2011).

Ai sensi delle prescrizioni di cui al Principio contabile applicato della contabilità economico patrimoniale (Allegato 4/3 al D. Lgs. 118/2011), il risultato economico d'esercizio è stato determinato considerando anche i componenti non rilevati in contabilità finanziaria, quali:

- le quote di ammortamento relative alle immobilizzazioni materiali ed immateriali utilizzate;
- le eventuali quote di accantonamento ai fondi rischi ed oneri futuri;
- le perdite su crediti e gli accantonamenti al fondo svalutazione crediti;
- le variazioni patrimoniali relative agli esercizi pregressi che si sono tradotte in oneri/costi e proventi/ricavi nel corso dell'esercizio, nonché ogni altro componente economico da contabilizzare nel rispetto del principio della competenza economica e della prudenza (ad esempio sopravvenienze e insussistenze).

Le informazioni contabili rappresentano fedelmente ed in modo veritiero le operazioni ed i fatti che sono accaduti durante l'esercizio, essendo gli stessi stati rilevati contabilmente secondo la loro natura finanziaria, economica e patrimoniale in conformità alla loro sostanza effettiva e, quindi, alla realtà economica che li ha generati e ai contenuti della stessa, e non solamente secondo le regole e le norme vigenti che ne disciplinano la contabilizzazione formale.

LE PRINCIPALI VOCI DEL CONTO DEL BILANCIO LA GESTIONE FINANZIARIA

PRINCIPALI VARIAZIONI ALLE PREVISIONI FINANZIARIE INTERVENUTE IN CORSO D'ESERCIZIO

Il Bilancio di previsione dell'esercizio finanziario 2018 è stato approvato dal Consiglio Comunale con deliberazione n. 51 del 21/12/2017 .

Trattasi del secondo bilancio finanziario interamente "armonizzato" in applicazione dei principi e dei modelli del nuovo ordinamento contabile di cui al D.Lgs.118/2011 come modificato dal D.Lgs.126/2014.

Nel corso dell'esercizio risultano essere stati adottati i seguenti provvedimenti di variazione:

Variazioni di bilancio di competenza del Consiglio Comunale

- C.C. 2 del 01/03/2018 Variazione di bilancio
- C.C. 13 del 26/04/2018 Variazione di bilancio nr. 2
- C.C. 21 del 18/07/2018 Salvaguardia equilibri di bilancio

Variazioni di bilancio di competenza della Giunta Comunale

- G.C. 7 del 17/01/2018 Variazione di cassa
- G.C. 22 del 06/04/2018 Variazione per somme esigibili a seguito riaccertamento ordinario residui
- G.C. 37 del 04/06/2018 Variazione di bilancio in via d'urgenza
- G.C. 50 del 25/07/2018 Variazione di bilancio in via d'urgenza nr. 2
- G.C. 60 del 26/10/2018 Variazione di bilancio in via d'urgenza nr. 3
- G.C. 68 del 30/11/2018 Variazione di bilancio in via d'urgenza nr. 4

Prelevamenti dal fondo di riserva:

G.C. 6 del 17/01/2018 Prelievo dal fondo di riserva

Variazioni di bilancio di competenza del Responsabile del Servizio Finanziario

- nessuna variazione

Nel corso dell'esercizio con le suddette variazioni di bilancio è stata applicata al bilancio di previsione parte dell'avanzo di amministrazione libero, accertato con approvazione rendiconto 2017 in € 208.786,66:

- importo applicato con deliberazione CC 21/2018 salvaguardia: € 72.644,08 per sp.corr.
- importo applicato con deliberazione CC 21/2018 salvaguardia: € 12.905,09 per sp.c/cap.

- importo accantonato con deliberaz. CC 21/2018 salvaguardia: € 46.481,76 al FCDE
- importo applicato con deliberazione GC 50/2018: € 20.761,00 per spese in c/cap.
- importo applicato con deliberazione GC 60/2018: € 27.989,86 per spese in c/cap.
- importo applicato con deliberazione GC 60/2018: € 13.409,00 per spese correnti,
- importo applicato con deliberazione GC 68/2018: € 12.000,00 per spese in c/cap.

Riepilogando l'avanzo libero 2017 è stato così destinato:

€ 73.655,95 per spese in c/capitale

€ 72.644,08 per spese correnti in sede di salvaguardia

€ 13.409,00 per spese correnti non ripetitive

€ 46.481,76 destinati a incrementare la quota accantonata al FCDE

Nel corso dell'esercizio 2018 risultano inoltre essere state iscritte a bilancio:

- con deliberazione CC 13/2018 la quota di avanzo accantonata per finanziamento indennità di risultato di € 7.938,00
- con deliberazione CC 13/2018 una quota di avanzo di amministrazione vincolato di € 9.555,91 per la spesa di adeguamento alle norme UNESCO del P.R.G.C., (incarico a professionista assegnato con deliberazione G.C. 40 del 8/7/2016)
- con deliberazione CC 21/2018 una quota di avanzo di amministrazione accantonato a "fondo contenzioso" di € 4.377,36 per spese legali causa Comune/Coppo Ugo "ius sepulchri"
- con deliberazione CC 21/2018 la parte di avanzo destinata ad investimenti di € 7.594,91

Il totale dell'avanzo applicato alla parte corrente è stato di € 107.924,35

Il totale applicato alla parte in c/capitale € 81.250,86

Le restanti quote accantonate e vincolate nel risultato di amministrazione 2017 sono state mantenute nei vincoli alla data del 31/12/2018.

IL RISULTATO DELLA GESTIONE FINANZIARIA

Tra le prime informazioni che la relazione sulla gestione deve fornire - dopo quelle di carattere generale e relative ai criteri di valutazione adottati (già ampiamente trattati in premessa) -, l'art. 11, comma 6, lettera b) del D.Lgs. n. 118/2011 prescrive l'illustrazione delle "*principali voci del conto del bilancio*".

Tale previsione è motivata dalla centralità che il Conto del bilancio riveste nel sistema del rendiconto, avendo la funzione di rappresentare sinteticamente le risultanze della gestione, ponendo a confronto i dati di previsione, eventualmente modificati ed integrati a seguito di variazioni intervenute nel corso dell'anno, con quelli finali.

Questo documento evidenzia, infatti, un insieme molto ricco di informazioni che interessano la gestione di competenza e di cassa, oltre a quella dei residui, per giungere alla evidenziazione del risultato che, a sua volta, si compone della somma di risultati parziali, anch'essi utili ai fini della nostra indagine, così come meglio evidenziato nei successivi paragrafi.

Partendo dall'analisi dei risultati complessivi dell'azione di governo, rileviamo che, nel nostro ente, l'esercizio si chiude con il seguente risultato finanziario di amministrazione:

	GESTIONE		
	RESIDUI	COMPETENZA	TOTALE
Fondo di cassa al 1° gennaio			264.297,44
RISCOSSIONI	224.343,64	2.478.309,68	2.702.653,32
PAGAMENTI	335.612,94	2.376.365,36	2.711.978,30
FONDO DI CASSA AL 31 DICEMBRE			254.972,46
PAGAMENTI per azioni esecutive non regolarizzate al 31 dicembre			0,00
DIFFERENZA			254.972,46
RESIDUI ATTIVI	142.693,17	504.841,66	647.534,83
RESIDUI PASSIVI	13.186,47	582.843,59	596.030,06
DIFFERENZA			51.504,77
AVANZO (+)			306.477,23

RISULTATO DELL'AVANZO DI AMMINISTRAZIONE EFFETTIVO:	
FONDO PLURIENNALE VINCOLATO PER SPESE CORRENTI	28.928,64
FONDO PLURIENNALE VINCOLATO PER SPESE IN CONTO CAPITALE	0,00
RISULTATO DI AMMINISTRAZIONE AL 31 DICEMBRE 2016	277.548,59

Tali valori sono stati determinati in osservanza delle prescrizioni di cui al punto 9.2 del Principio contabile applicato della contabilità finanziaria.

In linea generale si può affermare che un risultato positivo (avanzo di amministrazione) costituisce un indice positivo per la gestione ed evidenzia, al termine dell'esercizio, la capacità dell'ente di coprire le spese correnti e quelle d'investimento con un adeguato flusso di entrate. Al contrario, un risultato negativo (disavanzo di amministrazione) indica una scarsa capacità di previsione nell'andamento delle entrate che inevitabilmente conduce, al termine dell'esercizio, ad un valore complessivo delle spese che non trova integralmente copertura da parte delle entrate.

D'altra parte, se in una visione molto sintetica potrebbe apparire sufficiente conseguire adeguati livelli di avanzo finanziario, in realtà non sempre un risultato complessivo positivo è segnale di buona amministrazione come, allo stesso modo, non sempre un risultato negativo misura un'incapacità gestionale da parte della Giunta.

Rifacendoci a quanto fissato dal legislatore per l'individuazione delle condizioni di deficitarietà ai sensi dell'art. 242 del TUEL e dei successivi Decreti Ministeriali, potremmo ritenere che, sia nel caso di avanzo che in quello di disavanzo di amministrazione, valori particolarmente elevati e comunque superiori al 5% delle entrate correnti potrebbero misurare stati patologici se non trovano una adeguata giustificazione in alcuni eventi eccezionali verificatisi nel corso della gestione.

La composizione del risultato d'amministrazione

Il risultato d'amministrazione può essere ulteriormente analizzato e letto in funzione dell'eventuale utilizzabilità dei fondi che lo costituiscono distinguendo, ai sensi dell'art. 187 del TUEL, la quota libera, destinata, vincolata ed accantonata. In particolare, mutuando lo schema rappresentativo proposto dall'allegato n. 10, lettera a), al D.Lgs. n. 118/2011, è possibile distinguere:

I. la parte accantonata, che è costituita:

- a) dall'accantonamento al Fondo Crediti di Dubbia Esigibilità;
- b) dagli ulteriori accantonamenti per passività potenziali, fondi spese e rischi (quali ad esempio quelli relativi alla copertura di perdite delle partecipate, dei rischi di soccombenza nei contenziosi legali in corso, al trattamento di fine mandato del Sindaco, degli utili derivanti dall'applicazione del metodo del patrimonio netto nella valutazione delle partecipazioni iscritte a patrimonio, ecc.);

II. la parte vincolata, che è costituita:

- a) da entrate per le quali le leggi, nazionali o regionali, o i principi contabili individuano un vincolo di specifica destinazione alla spesa;
- b) da trasferimenti, erogati da soggetti terzi (anche non PA) a favore dell'ente per una specifica finalità di utilizzo;
- c) da mutui ed altri finanziamenti contratti per la realizzazione di investimenti determinati;
- d) da entrate straordinarie, non aventi natura ricorrente, per le quali l'amministrazione ha formalmente attribuito una specifica destinazione, secondo i limiti e le modalità di cui al punto 9.2, lettera d), del Principio contabile applicato della contabilità finanziaria;

III. la parte destinata agli investimenti, costituita da entrate in conto capitale, senza vincoli di specifica destinazione, non spese.

E' appena il caso di ricordare che non figurano tra le componenti il risultato d'amministrazione le risorse, già accertate ed imputate, destinate a finanziare impegni (relativi ad investimenti o ad altre spese pluriennali) imputati ai futuri esercizi, le quali trovano iscrizione nel relativo fondo pluriennale vincolato stanziato in spesa.

La composizione del risultato d'amministrazione al 31/12/2018 del nostro ente è così riassumibile:

COMPOSIZIONE DEL RISULTATO DI AMMINISTRAZIONE AL 31/12/2018	
A) RISULTATO DI AMMINISTRAZIONE AL 31/12/2018	€ 277.548,59
PARTE ACCANTONATA	
Fondo Crediti di dubbia esigibilità	€ 72.600,03
Fondo Indennità Fine Mandato del Sindaco	€ 7.333,33
Altri fondi	€ 6.444,33
B) TOTALE PARTE ACCANTONATA	€ 86.377,69
PARTE VINCOLATA	
Vincoli derivanti da leggi o da principi contabili	€ 8.958,39
Vincoli derivanti da trasferimenti	
Vincoli derivanti da contrazione di mutui	€ 27.436,97
Vincoli formalmente attribuiti dall'Ente	
Altri vincoli	
C) TOTALE PARTE VINCOLATA	€ 36.395,36
D) PARTE DESTINATA AGLI INVESTIMENTI	€ 6.465,57
TOTALE PARTE DISPONIBILE (E) = A - B - C - D	€ 148.309,97

Indicazione delle quote vincolate ed accantonate del risultato d'amministrazione

Con riferimento alle prescrizioni obbligatorie di cui all'art. 11, comma 6, lettera d), del D.Lgs. n.118/2011, che prevede l'indicazione analitica delle quote vincolate ed accantonate del risultato d'amministrazione, si evidenzia quanto segue:

Descrizione	Risorse accantonate al 31/12/2018
Fondo Crediti di dubbia esigibilità	72.600,03
Fondo Indennità Fine Mandato del Sindaco	7.333,33
Fondo futuri aumenti contrattuali	0,00
Fondo rischi soccombenza in giudizio	0,00
Altri Fondi n.a.c., risorse stanziato sul bilancio 2018 per indennità di risultato P.O. e relativi oneri riflessi	6.444,33
	86.377,69

In relazione al Fondo Crediti di Dubbia Esigibilità, si evidenzia che lo stesso è stato quantificato con il metodo ordinario, raffrontando gli incassi annui con i RA alla data del 31/12 dell'ultimo quinquennio (2013/2017).

Si porta in dettaglio il prospetto di calcolo per la determinazione del F.D.C.E. a rendiconto.

RECUPERO EVASIONE ICI/IMU								
CAP. 13	ANNO 2014	ANNO 2015	ANNO 2016	ANNO 2017	ANNO 2018	TOTALE	R.A. 31/12/18	
RESIDUO AL 01/01			25232,24	45.158,98	4139,00	€ 74.530,22	€ 4.139,00	
INCASSATO C/ R.A.			4365,00	41.019,98	0,00	€ 45.384,98		
63,96 % Media semplice / ponderata							FCDE	€ 2.647,30

TARSU-TARES-TARI								
CAP. 70	ANNO 2014	ANNO 2015	ANNO 2016	ANNO 2017	ANNO 2018	TOTALE	R.A. 31/12/18	
RESIDUO AL 01/01	347377,11	297788,64	326082,32	184.440,67	145.965,22	€ 1.301.653,96	€ 166.835,21	
INCASSATO C/ R.A.	318072,64	242525,45	229547,11	81.226,33	39.078,74	€ 90.450,27		
37,16 % Media semplice / ponderata							FCDE	€ 61.995,96

PROVENTI FIERA BUE GRASSO								
CAP. 286	ANNO 2014	ANNO 2015	ANNO 2016	ANNO 2017	ANNO 2018	TOTALE	R.A. 31/12/18	
RESIDUO AL 01/01	2224,40	4547,81	1248,00	3.989,00	6.927,40	€ 18.936,61	€ 7.297,60	
INCASSATO C/ R.A.	1370,00	4547,81	1098,00	3.401,40	6.339,80	€ 16.757,01		
14,73 % Media semplice / ponderata							FCDE	€ 1.074,94

PROVENTI FIERA TARTUFO								
CAP. 285	ANNO 2014	ANNO 2015	ANNO 2016	ANNO 2017	ANNO 2018	TOTALE	R.A. 31/12/18	
RESIDUO AL 01/01	2220,01	5955,00	2557,50	2.262,50	4.774,00	€ 17.769,01	€ 5.016,00	
INCASSATO C/ R.A.	720,01	5955,00	2557,50	2.262,50	4.352,00	€ 15.847,01		
15,28 % Media semplice / ponderata							FCDE	€ 766,44

SANZIONI PER VIOLAZIONI AL C.D.S.								
CAP 270	ANNO 2014	ANNO 2015	ANNO 2016	ANNO 2017	ANNO 2018	TOTALE	R.A. 31/12/18	
RESIDUO AL 01/01	1132,80	7913,40	7500,45	8.721,29	6.772,84	€ 31.590,78	€ 16.491,62	
INCASSATO C/ R.A.	1132,80	7913,40	5748,26	4.152,10	4.400,72	€ 23.347,28		
21,64 % Media semplice / ponderata							FCDE	€ 3.568,79

SANZIONI PER VIOLAZIONI AI REGOLAMENTI COMUNALI								
CAP 275	ANNO 2014	ANNO 2015	ANNO 2016	ANNO 2017	ANNO 2018	TOTALE	R.A. 31/12/18	
RESIDUO AL 01/01			1091,00	1.777,00	1.548,43	€ 4.416,43	€ 2.900,00	
INCASSATO C/ R.A.			308,00	443,00	863,43	€ 1.614,43		
63,69 % Media semplice / ponderata							FCDE	€ 1.847,01

IMPOSTA SULLA PUBBLICITA'							
CAP 30	ANNO 2014	ANNO 2015	ANNO 2016	ANNO 2017	ANNO 2018	TOTALE	R.A. 31/12/18

RESIDUO AL 01/01				1.286,00	€ 1.286,00		€ 5.487,00
INCASSATO C/R.A.				1.122,00	€ 1.122,00		
					12,75 % Media semplice / ponderata	FCDE	€ 699,59

METODO ORDINARIO	TOTALE F.C.D.E. rendiconto	€ 72.600,03
-------------------------	-----------------------------------	--------------------

Indicazione delle quote vincolate del risultato d'amministrazione

DETTAGLIO QUOTE VINCOLATE AVANZO DI AMMINISTRAZIONE 2018

Vincoli derivanti da leggi o principi contabili: Retribuzioni accessorie 2018 a carico fondo risorse decentrate costituito con determinazione resp. servizio finanziario 128 del 28/12/18	2018	6.771,22
Vincoli derivanti da leggi o principi contabili: contributi sociali e irap sulle sopra indicate retribuzioni accessorie 2018	2018	2.187,17
Quota vincoli da leggi o principi contabili		€ 8.958,39
Vincoli derivanti da contrazione di mutui: prelevamento da deposito mutuo Cassa D.P. pos. 6033044 per sistemazione p.za S. Francesco (codice 5.0300 cap. 408)	2016	12.467,17
Vincoli derivanti da contrazione di mutui: prelevamento da deposito mutuo Cassa D.P. pos. 6014184 per manutenzione straord.strade (codice 5.0300 cap. 408)	2018	5.133,19
Vincoli derivanti da contrazione di mutui: prelevamento da deposito mutuo Cassa D.P. pos. 6018590 per sostituzione imp.termico scuole (codice 5.0300 cap. 408)	2018	9.836,61
Quota vincoli da contrazione di mutui		€ 27.436,97
TOTALE AVANZO VINCOLATO 2018		€ 36.395,36

1.1.1 Indicazione delle quote destinate ad investimenti ed accantonate del risultato d'amministrazione

**DETERMINAZIONE QUOTA RISULTATO DI AMMINISTRAZIONE DESTINATO AD INVESTIMENTI
(Entrate di parte capitale senza vincoli di specifica destinazione)**

GESTIONE COMPETENZA

Entrata tit.4 – accertamenti proventi permessi di costruire	37.055,10
Entrata tit.4 – accertamenti proventi concessioni cimiteriali	9.642,00
Entrata tit.4 – accertamenti contributo regionale (bando mutui 2015) per messa in sicurezza edifici scolastici, sc. dell'infanzia	943,97
Entrata tit.4 – accertamenti contributo PAR FSC 2007/2013. Linea di azione programmi territoriali integrali	15.980,14
Entrate tit.4 – altri accertamenti	280.043,88
ENTRATE correnti destinate a finanziamento spese di investimento.	0,00
FPV PARTE INVESTIMENTI	0,00
AVANZO DI AMMINISTRAZIONE 2017 – PARTE DESTINATA AGLI INVESTIMENTI – applicata al bilancio di previsione 2018	7.594,91
AVANZO DI AMMINISTRAZIONE 2017 – PARTE NON VINCOLATA - applicata al bilancio di previsione 2018 per finanziare spese in c/capitale	73.655,95
AVANZO DI AMMINISTRAZIONE 2017 – PARTE NON VINCOLATA - applicata al bilancio di previsione 2018 per finanziare spese in c/capitale non impegnate	-18.359,77

Tot. Accertamenti di entrate destinate ad investimenti	€ 406.556,18	(A)
Impegni di Spesa tit.2	399.487,30	
Spese tit.1 finanziate con entrate tit. 4 (OO.UU.)	0,00	
FPV di spesa INVESTIMENTI	0,00	
Totale spese fin. con entrate destinate ad investimenti	€ 399.487,30	(B)
SALDO GESTIONE COMPETENZA DA DESTINARE AD INVESTIMENTI (A - B)	€ 7.068,88	

GESTIONE RESIDUI

PARTE INVESTIMENTI

Minori Entrate tit.4	- 603,31
Economie Spesa tit.2	0,00
SALDO GESTIONE RESIDUI DA DESTINARE AD INVESTIMENTI	- € 603,31

RISULTATO DI AMMINISTRAZIONE 2018 – PARTE DA DEST. A INVESTIMENTI	€ 6.465,57
--	-------------------

Passando all'analisi della composizione del risultato sulla base della variabile temporale degli addendi, così come evidenziati nella precedente tabella denominata “*Il risultato complessivo della gestione*”, si evince che lo stesso può essere analizzato distinguendo:

gg) il *risultato della gestione di competenza*;

hh) il *risultato della gestione dei residui*, comprensivo del fondo cassa iniziale.

La somma algebrica dei due addendi permette di ottenere il valore complessivo del risultato ma, nello stesso tempo, l'analisi disaggregata fornisce informazioni per quanti, a vario titolo, si interessano ad una lettura più approfondita del Conto consuntivo dell'ente locale.

Il risultato di amministrazione può derivare da differenti combinazioni delle due gestioni (competenza e residui): in altre parole, l'avanzo può derivare sia dalla somma di due risultati parziali positivi, sia da un saldo attivo di una delle due gestioni in grado di compensare valori negativi dell'altra.

A loro volta, ciascuno di essi può essere scomposto ed analizzato quale combinazione di risultanze di cassa (che misurano operazioni amministrativamente concluse) da altre che, attraverso i residui, dimostrano, con diverso grado di incertezza, la propria idoneità futura a generare movimenti di cassa.

La gestione di competenza

Con il termine “*gestione di competenza*” si fa riferimento a quella parte della gestione ottenuta considerando solo le operazioni finanziarie relative all'esercizio in corso, senza, cioè, esaminare quelle generate da fatti accaduti negli anni precedenti e non ancora conclusi.

Questa gestione evidenzia, infatti, il risultato ottenuto quale differenza tra gli accertamenti e gli impegni dell'esercizio, a loro volta distinti in una gestione di cassa ed in una dei residui, con risultati parziali che concorrono alla determinazione del risultato totale.

I risultati della gestione di competenza (di cassa e residui), se positivi, evidenziano la capacità dell'ente di acquisire ricchezza e destinarla a favore della collettività amministrata. Allo stesso modo risultati negativi portano a concludere che l'ente ha dato vita ad una quantità di spese superiori alle risorse raccolte che, se non adeguatamente compensate dalla gestione residui, determinano un risultato finanziario negativo.

Il risultato di questa gestione, di norma, evidenzia la capacità da parte dell'ente di prevedere dei flussi di entrata e di spesa, sia nella fase di impegno/accertamento che in quella di pagamento/riscossione, tali da consentire il pareggio finanziario (Principio dell'equilibrio di bilancio) non solo in fase previsionale ma anche durante l'intero anno.

Non a caso l'art. 193 del TUEL impone il rispetto, durante la gestione e nelle variazioni di bilancio, del pareggio finanziario e di tutti gli equilibri stabiliti in bilancio per la copertura delle spese correnti e per il finanziamento degli investimenti, secondo le norme del testo unico, con particolare riferimento agli equilibri di competenza e di cassa del bilancio.

Al termine dell'esercizio, pertanto, una attenta gestione dovrebbe dar luogo ad un risultato, di pareggio o positivo, in grado di dimostrare la capacità dell'ente di conseguire un adeguato flusso di risorse (accertamento di entrate) tale da assicurare la copertura finanziaria degli impegni di spesa assunti.

In generale, si può ritenere che un risultato della gestione di competenza positivo (avanzo) evidenzia una equilibrata e corretta gestione, mentre un valore negativo trova generalmente la sua giustificazione nel verificarsi di eventi imprevedibili che hanno modificato le iniziali previsioni attese.

Bisogna, però, aggiungere che il dato risultante da questa analisi deve essere considerato congiuntamente all'avanzo applicato che può celare eventuali scompensi tra entrate accertate e spese impegnate. In altri termini, risultati della gestione di competenza negativi potrebbero essere stati coperti dall'utilizzo di risorse disponibili, quali l'avanzo di amministrazione dell'anno precedente.

Non sempre però questa soluzione è sintomatica di squilibri di bilancio, in quanto potrebbe essere stata dettata da precise scelte politiche che hanno portato ad una politica del risparmio negli anni precedenti da destinare poi alle maggiori spese dell'anno in cui l'avanzo viene ad essere applicato.

Con riferimento alla gestione di competenza del nostro ente, ci troviamo di fronte ad una situazione contabile di competenza così sintetizzabile:

IL RISULTATO DELLA GESTIONE DI COMPETENZA

Accertamenti di competenza	(+) 2.983.151,34
Impegni di competenza	(-) 2.959.208,95
Quota FPV iscritta in entrata al 01/01/2018	(+) 0,00
Economie su FPV accertate al 31/12/18	(-) 0,00
Impegni confluiti in FPV al 31/12/2018	(-) 28.928,64
AVANZO DELLA GESTIONE DI COMPETENZA	€ -4.986,25

Il valore “*segnalatico*” del risultato della gestione di competenza si arricchisce di ulteriori significati se viene disaggregato ed analizzato, secondo una classificazione ormai fatta propria dalla dottrina e dal legislatore, in quattro principali componenti ciascuna delle quali evidenzia un particolare aspetto della gestione.

Il **Bilancio corrente** è deputato ad evidenziare le entrate e le spese finalizzate ad assicurare l'ordinaria gestione dell'ente, oltre al sostenimento di quelle spese che non presentano effetti sugli esercizi successivi;

- il **Bilancio investimenti** è volto a descrivere le somme destinate alla realizzazione di infrastrutture o all'acquisizione di beni mobili che trovano utilizzo per più esercizi nell'ente e che incrementano o decrementano il patrimonio del Comune;
- il **Bilancio per movimenti di fondi** è finalizzato a presentare quelle poste compensative di entrata e di spesa che hanno riflessi solo sugli aspetti finanziari della gestione senza influenzare quelli economici;
- il **Bilancio della gestione per conto di terzi** sintetizza posizioni anch'esse compensative e correlate di entrate e di uscite estranee al patrimonio dell'ente.

Questa suddivisione, con riferimento ai dati del nostro ente, trova adeguata specificazione nella tabella che segue:

ENTRATE A FINANZIAMENTO PARTE CORRENTE	2.338.350,47
SPESE CORRENTI - TITOLI I E IV	- 2.258.585,86
FPV spesa	- 28.928,64
FPV in entrata	0,00
Economie su FPV accertate al 31/12/18	0,00
SALDO DI PARTE CORRENTE	€ 50.835,97

ENTRATE A FINANZIAMENTO PARTE INVESTIMENTI – TITOLI IV E VI	343.665,08
SPESE C/CAPITALE	- 399.487,30
FPV in entrata	0,00
Economie su FPV accertate al 31/12/18	0,00
SALDO DI PARTE CAPITALE	(€ 55.822,22)

Entrata tit.5	14.969,80
Spese tit.3	14.969,80
SALDO ATTIVITA' FINANZIARIE	€ 0,00

Entrata tit.9	286.165,99
Spese tit.7	286.165,99
SALDO ATTIVITA' CONTO TERZI	€ 0,00

SALDO GESTIONE DI COMPETENZA	€ -4.986,25
-------------------------------------	--------------------

IL RISULTATO DELLA GESTIONE RESIDUI

Residui attivi da es. 2017 e precedenti:	
Consistenza al 1/1/2018	418.385,95
Riscossioni 2018	224.343,64
Riaccertamenti al 31/12/2018	-51.349,14
Consistenza al 31/12/2018	142.693,17
Residui passivi da es. 2017 e precedenti:	
Consistenza al 1/1/2018	351.827,90
Pagamenti 2018	335.612,94
Riaccertamenti al 31/12/2018	-3.028,49
Consistenza al 31/12/2018	13.186,47
Risultato gestione residui :	
Eliminazione residui passivi al 31/12/2018 (+)	3.028,49
Eliminazione residui attivi al 31/12/2018 (-)	51.349,14
Contributo gestione residui alla formazione dell'avanzo di amm.:	(€ 48.320,65)

RISULTATO DI AMMINISTRAZIONE AL 31/12/2017	€ 330.855,49
<i>Economia su FPV in entrata</i>	€ 0,00
SALDO DI PARTE CORRENTE 2018	€ 50.835,97
SALDO DI PARTE CAPITALE 2017	(€ 55.822,22)
Contributo gestione residui alla formazione dell'avanzo di amm.	(€ 48.320,65)
RISULTATO DI AMMINISTRAZIONE AL 31/12/2017	€ 277.548,59
FPV DI SPESA	€ 28.928,64

Risulta pertanto che:

- le economie sulle spese finanziate con FPV riconfluiscono nell'avanzo
- la gestione di parte corrente ha generato un saldo positivo che va ad alimentare il risultato di amministrazione di fine esercizio
- la gestione di parte capitale ha utilizzato parte dell'avanzo derivante dall'esercizio 2017 per il finanziamento delle spese
- la gestione residui, a seguito della verifica della sussistenza del titolo giuridico dei debiti e crediti, ha conseguito un risultato negativo, che va a ridurre il risultato di fine esercizio

L'equilibrio del Bilancio corrente

Il bilancio corrente trova una sua implicita definizione nell'articolo 162, comma 6, del D.Lgs. n.267/2000 che così recita:

“... le previsioni di competenza relative alle spese correnti sommate alle previsioni di competenza relative ai trasferimenti in c/capitale, al saldo negativo delle partite finanziarie e alle quote di capitale delle rate di ammortamento dei mutui e degli altri prestiti, con l'esclusione dei rimborsi anticipati, non possono essere complessivamente superiori alle previsioni di competenza dei primi tre titoli dell'entrata, ai contributi destinati al rimborso dei prestiti e all'utilizzo dell'avanzo di competenza di parte corrente e non possono avere altra forma di finanziamento, salvo le eccezioni tassativamente indicate nel principio applicato alla contabilità finanziaria necessarie a garantire elementi di flessibilità degli equilibri di bilancio ai fini del rispetto del principio dell'integrità.”

Ne consegue che, anche in sede di rendicontazione, appare indispensabile verificare se questo vincolo iniziale abbia trovato concreta attuazione al termine dell'esercizio, confrontando tra loro, in luogo delle previsioni di entrata e di spesa, accertamenti ed impegni della gestione di competenza.

In generale, potremmo sostenere che il bilancio corrente misura la quantità di entrate destinate all'ordinaria gestione dell'ente, cioè da utilizzare per il pagamento del personale, delle spese d'ufficio, dei beni di consumo, per i fitti e per tutte quelle uscite che non trovano utilizzo solo nell'anno in corso nel processo erogativo.

Nel nostro ente, al termine dell'esercizio, è possibile riscontrare una situazione contabile quale quella riportata nella tabella

EQUILIBRI DI PARTE CORRENTE COMPETENZA 2018

Entrata tit.1	1.621.882,54
---------------	--------------

Entrata tit.2	119.526,71
Entrata tit.3	596.941,22
FPV PARTE CORRENTE	0,00
ENTRATE correnti per invest. Sanzioni CdS	0,00
ENTRATE correnti per invest. FONDO IMU/TASI	0,00
ENTRATE in c/capitale destinate a spese corr. (OO.UU)	0,00
Avanzo di amministrazione a fin.spese correnti	107.924,35
	€ 2.446.274,82
Spesa tit.1	2.059.829,86
Spesa tit.4	198.756,00
FPV di spesa corrente	28.928,64
Estinzione mutui	0,00
	€ 2.287.514,50
SALDO PARTE CORRENTE, comprensivo di FPV e avanzo di amministrazione applicato	€ 158.760,32

L'equilibrio del Bilancio investimenti

Se il bilancio corrente misura la differenza tra le entrate e le spese di breve termine, il bilancio investimenti analizza il sistema di relazioni tra fonti ed impieghi relative a quelle che partecipano per più esercizi nei processi di produzione e di erogazione dei servizi dell'ente.

In particolare, le spese che l'ente sostiene per gli investimenti sono quelle finalizzate alla realizzazione ed acquisto di impianti, opere e beni non destinati all'uso corrente. Tali spese permettono di assicurare le infrastrutture necessarie per l'esercizio delle sue funzioni istituzionali, per l'attuazione dei servizi pubblici e per promuovere e consolidare lo sviluppo sociale ed economico della popolazione.

Contabilmente le spese di investimento sono inserite nel bilancio ai titoli II e III della spesa e, per la maggior parte, trovano specificazione nel Programma triennale dei lavori pubblici.

L'Ente, ai sensi dell'art. 199 del TUEL, può provvedere al finanziamento delle spese di investimento mediante:

- l'utilizzo di entrate correnti destinate per legge agli investimenti;
- l'utilizzo di entrate derivanti dall'alienazione di beni;
- la contrazione di mutui passivi;
- l'utilizzo di entrate derivanti da trasferimenti in conto capitale dello Stato o delle Regioni o di altri enti del settore pubblico allargato;
- l'utilizzo dell'avanzo di amministrazione ai sensi dell'art. 187 TUEL;
- l'utilizzo dell'avanzo di parte corrente, eccedente rispetto alle spese correnti ed alle quote capitali dei prestiti.

Si ritiene opportuno precisare che il ricorso al credito è senza alcun dubbio la principale forma di copertura delle spese d'investimento, che si ripercuote sul bilancio gestionale dell'Ente per l'intera durata del periodo di ammortamento del finanziamento. Ne deriva che la copertura delle quote di interesse deve essere finanziata o con una riduzione delle spese correnti oppure con un incremento delle entrate correnti.

L'equilibrio parziale del bilancio investimenti può essere determinato confrontando le entrate per investimenti esposte nei titoli IV, V e VI (con l'esclusione delle somme, quali gli oneri di urbanizzazione, che sono già state esposte nel Bilancio corrente, e le somme per riscossione crediti e altre attività finanziarie) con le spese dei titoli II e III da cui sottrarre l'intervento "concessioni di crediti" che, come vedremo, dovrà essere ricompreso nel successivo equilibrio di bilancio.

Tenendo conto del vincolo legislativo previsto dal bilancio corrente, l'equilibrio è rispettato:

- in fase di redazione del bilancio di previsione, confrontando i dati attesi;
- in fase di rendicontazione, confrontando gli accertamenti e gli impegni.

In particolare, nella successiva tabella si evidenzia qual è l'apporto di ciascuna risorsa di entrata alla copertura della spesa per investimenti.

L'eventuale differenza negativa deve trovare copertura o attraverso un risultato positivo dell'equilibrio corrente (avanzo economico) oppure attraverso l'utilizzo dell'avanzo di amministrazione che dovrà essere stato specificatamente vincolato alla realizzazione di investimenti.

Nel nostro ente, al termine dell'esercizio, è possibile riscontrare una situazione contabile quale quella riportata nella tabella sottostante:

EQUILIBRI DI PARTE CAPITALE COMPETENZA 2018

Entrata tit.4	343.665,08
Entrata tit.6	0,00
ENTRATE correnti a finanziamento sp. invest.	0,00
ENTRATE in c/capitale tit. 4 destinate a spese corr. (OO.UU)	0,00
FPV PARTE INVESTIMENTI	0,00
Avanzo di amministrazione a fin.spese investim.	81.250,86
	€ 424.915,94
Spesa tit.2	399.487,30
	€ 399.487,30
FPV di spesa INVESTIMENTI	€ 0,00
	€ 399.487,30
SALDO PARTE INVESTIMENTI, comprensivo del FPV e dell'avanzo di amministrazione applicato	€ 25.428,64

L'equilibrio del Bilancio movimento fondi

Il bilancio dell'ente, oltre alla sezione "corrente" ed a quella "per investimenti", si compone di altre voci che evidenziano partite compensative che non incidono sulle spese di consumo nè tanto meno sul patrimonio dell'ente.

Nel caso in cui queste vedano quale soggetto attivo l'ente locale avremo il cosiddetto "Bilancio per movimento di fondi". Dallo stesso termine si comprende che quest'ultimo pone in correlazione tutti quei flussi finanziari di entrata e di uscita diretti ad assicurare un adeguato livello di liquidità all'ente senza influenzare le due precedenti gestioni.

Ancora più specificatamente sono da considerare appartenenti a detta sezione di bilancio tutte le permutazioni finanziarie previste nell'anno. In particolare, sono da ricomprendere in esso:

- a) le anticipazioni di cassa e i relativi rimborsi;
- b) i finanziamenti a breve termine e le uscite per la loro restituzione;

c) le concessioni e le riscossioni di crediti.

L'equilibrio del Bilancio movimento fondi è rispettato nel caso in cui si verifica la seguente relazione:

$$\text{Entrate movimento fondi} = \text{Spese movimento fondi}$$

Nel nostro ente, al termine dell'esercizio, è possibile riscontrare una situazione contabile quale quella che segue:

EQUILIBRIO PARTITE FINANZIARIE

Entrata tit.5	14.969,80
Spese tit.3	14.969,80
SALDO ATTIVITA' FINANZIARIE	€ 0,00

L'equilibrio del Bilancio di terzi

Il Bilancio dei servizi in conto terzi o delle partite di giro, infine, comprende tutte quelle operazioni poste in essere dall'ente in nome e per conto di altri soggetti, in assenza di qualsiasi discrezionalità ed autonomia decisionale da parte dello stesso.

Le entrate e le spese per servizi per conto di terzi nel bilancio sono collocate rispettivamente al Titolo 9[^] ed al Titolo 7[^] ed hanno un effetto figurativo perché l'Ente è, al tempo stesso, creditore e debitore.

Sulla base di quanto disposto dall'art. 168 del TUEL e del punto n. 7, del Principio contabile applicato della contabilità finanziaria, nelle entrate e nelle spese per i servizi per conto terzi si possono far rientrare i movimenti finanziari relativi alle seguenti fattispecie: le ritenute d'imposta sui redditi, le somme destinate al servizio economato oltre ai depositi contrattuali, le somme relative ad operazioni svolte dall'ente in qualità di capofila, la gestione della contabilità svolta per conto di altro ente, la riscossione di tributi e di altre entrate per conto di terzi.

Le correlazioni delle voci di entrata e di spesa (previsioni nel bilancio di previsione, accertamenti ed impegni in sede consuntiva) presuppongono un equilibrio che, pertanto, risulta rispettato se si verifica la seguente relazione: $\text{Entrate c/terzi e partite di giro} = \text{Spese c/terzi e partite di giro}$

In particolare, nella tabella si evidenzia qual è stato l'apporto di ciascuna entrata e spesa al conseguimento della suddetta eguaglianza.

EQUILIBRIO PARTITE DI GIRO E SERVIZI C/TERZI

Entrata tit.9	286.165,99
Spese tit.7	286.165,99
SALDO partite di giro e servizi c/terzi	€ 0,00

La gestione dei residui compreso il fondo cassa iniziale

Accanto alla gestione di competenza non può essere sottovalutato, nella determinazione del risultato complessivo, il ruolo della gestione residui.

Tale gestione, a differenza di quella di competenza, misura l'andamento e lo smaltimento dei residui relativi agli esercizi precedenti ed è rivolta principalmente al riscontro dell'avvenuto riaccertamento degli stessi, verificando se sussistono ancora le condizioni per un loro mantenimento nel rendiconto quali voci di credito o di debito.

A riguardo l'articolo 228, comma 3, del TUEL dispone che *“Prima dell'inserimento nel conto del bilancio dei residui attivi e passivi l'ente locale provvede all'operazione di riaccertamento degli stessi, consistente nella revisione delle ragioni del mantenimento in tutto od in parte dei residui e della corretta imputazione in bilancio, secondo le modalità di cui all'art. 3, comma 4, del decreto legislativo 23 giugno 2011, n. 118, e successive modificazioni.”*

In linea generale, l'eliminazione di residui attivi produce una diminuzione del risultato di questa gestione, mentre una riduzione di quelli passivi, per il venir meno dei presupposti giuridici, produce effetti positivi.

Proprio per ottenere un risultato finale attendibile, è stato chiesto ai responsabili di servizio una attenta analisi dei presupposti per la loro sussistenza, giungendo al termine di detta attività ad evidenziare un ammontare complessivo dei residui attivi e passivi riportati nella tabella seguente:

Generalmente una corretta attività di impegno di spesa e di accertamento delle entrate non dovrebbe dar luogo a sostanziali modifiche nei valori dei residui negli anni, se si escludono eventi eccezionali e, comunque, non prevedibili.

I residui attivi possono subire un incremento (accertamenti non contabilizzati) o un decremento (accertamenti nulli) in grado di influenzare positivamente o negativamente il risultato complessivo della gestione.

I residui passivi, invece, non possono subire un incremento rispetto al valore riportato dall'anno precedente, mentre potrebbero essere ridotti venendo meno il rapporto giuridico che ne è alla base.

In tal caso si verrebbe a migliorare il risultato finanziario.

Si può pertanto concludere che l'avanzo o il disavanzo di amministrazione può essere influenzato dalla gestione residui a seguito del sopraggiungere di nuovi crediti (residui attivi) e del venir meno di debiti (residui passivi) o di crediti (residui attivi).

IL RISULTATO DELLA GESTIONE RESIDUI

Residui attivi da es. 2017 e precedenti:	
Consistenza al 1/1/2018	418.385,95
Riscossioni 2018	224.343,64
Riaccertamenti al 31/12/2018	-51.349,14
Consistenza al 31/12/2018	142.693,17
Residui passivi da es. 2017 e precedenti:	
Consistenza al 1/1/2018	351.827,90
Pagamenti 2018	335.612,94
Riaccertamenti al 31/12/2018	-3.028,49
Consistenza al 31/12/2018	13.186,47

Risultato gestione residui :	
Eliminazione residui passivi al 31/12/2018 (+)	3.028,49
Eliminazione residui attivi al 31/12/2018 (-)	51.349,14
Contributo gestione residui alla formazione dell'avanzo di amm.:	(€ 48.320,65)

Volendo approfondire ulteriormente l'analisi di questa gestione, possiamo distinguere i residui dividendoli secondo l'appartenenza alle varie componenti di bilancio e confrontando i valori riportati dagli anni precedenti (residui iniziali) con quelli impegnati/accertati nel corso dell'ultimo esercizio.

SCOMPOSIZIONE ED ANALISI DELLA GESTIONE DEI RESIDUI ATTIVI	RESIDUI INIZIALI	RESIDUI RIACCERTATI	SCOSTAMENTO	% DI SCOSTAMENTO
TITOLO 1 - Entrate correnti di natura tributaria, contr. e pereg.	224.295,42	201.925,44	-22.369,98	-9,97%
TITOLO 2 - Trasferimenti correnti	4.608,74	0,00	-4.608,74	-100,00%
TITOLO 3 - Entrate extratributarie	97.385,20	117.593,75	20.208,55	20,75%
TITOLO 4 - Entrate in conto capitale	58.782,57	280.043,87	221.261,30	376,41%
TITOLO 5 - Entrate da riduzione di attività finanziarie	15.294,22	27.436,97	12.142,75	79,39%
TITOLO 6 - Accensione prestiti	14.969,80	14.969,80	0,00	0,00%
TITOLO 7 - Anticipazioni da istituto tesoriere	0,00	0,00	0,00	0,00%
TITOLO 9 - Entrate per conto terzi e partite di giro	3.050,00	5.565,00	2.515,00	82,46%
TOTALE	€ 418.385,95	€ 647.534,83	€ 229.148,88	54,77%

SCOMPOSIZIONE ED ANALISI DELLA GESTIONE DEI RESIDUI PASSIVI	RESIDUI INIZIALI	RESIDUI RIACCERTATI	SCOSTAMENTO	% DI SCOSTAMENTO
TITOLO 1 - Spese correnti	234.581,08	229.105,72	-5.475,36	-2,33%
TITOLO 2 - Spese in conto capitale	77.033,24	323.955,33	246.922,09	320,54%
TITOLO 3 - Spese per incremento attività finanziarie	0,10	14.969,80	14.969,70	149697,00%
TITOLO 4 - Rimborso prestiti	0,00	0,00	0,00	0,00%
TITOLO 5 - Chiusura anticipazioni da istituto tesoriere	0,00	0,00	0,00	0,00%
TITOLO 7 - Spese per conto terzi e partite di giro	40.213,48	27.999,21	-12.214,27	-30,37%
TOTALE	€ 351.827,90	€ 596.030,06	€ 244.202,16	69,41%

A conclusione di questo capitolo dedicato alla gestione dei residui, si forniscono le seguenti ulteriori informazioni:

Riepilogo per anno di provenienza e per titoli dei residui da riportare:

<u>Residui passivi</u>	<u>Anno 2009</u>	<u>Anno 2011</u>	<u>Anno 2016</u>	<u>Anno 2017</u>	<u>Anno 2018</u>	<u>Totale</u>
totale TITOLO 1 - Spese correnti			2.651,54	4.734,93	221.719,25	229.105,72
TITOLO 2 - Spese in conto capitale					323.955,33	323.955,33
TITOLO 3 - Spese per incremento attività finanziarie					14.969,80	14.969,80
TITOLO 4 - Rimborso prestiti						
TITOLO 5 - Chiusura anticipazioni da istituto tesoriere						
TITOLO 7 - Spese per conto terzi e partite di giro	1.000,00	4800,00			22.199,21	5.800,00
TOTALE	€ 1.000,00	€ 4.800,00	€ 2.651,54	€ 4.734,93	€ 582.843,59	€ 596.030,06

I residui al titolo VII sono relativi a depositi cauzionali e contrattuali

I residui anno 2016 sono relativi ad addizionale provinciale sulla tassa rifiuti, (addizionale che viene versata alla provincia al momento in cui la tassa viene riscossa dal Comune)

I residui anno 2017 sono relativi ad addizionale prov. sulla tassa rifiuti e a debiti commerciali per € 1098,00

<u>Residui attivi</u>	<u>Anno 2014</u>	<u>Anno 2015</u>	<u>Anno 2016</u>	<u>Anno 2017</u>	<u>Anno 2018</u>	<u>Totale</u>
TITOLO 1 - Entrate correnti di natura tributaria, contr. e pereq.	3.862,29	6.633,00	41.541,20	59.152,99	90.735,96	201.925,44
TITOLO 2 - Trasferimenti correnti	0	0	0	0	0	0
TITOLO 3 - Entrate extratributarie	0	155,12	3.367,60	544,00	113.527,03	117.593,75
TITOLO 4 - Entrate in conto capitale	0	0	0	0	280.043,87	280.043,87
TITOLO 5 - Entrate da riduzione di attività finanziarie	0	0	12.467,17	0	14.969,80	27.436,97
TITOLO 6 - Accensione prestiti	5.133,19	9.836,61	0	0	0	14.969,80
TITOLO 7 - Anticipazioni da istituto tesoriere	0	0	0	0	0	0
TITOLO 9 - Entrate per conto terzi e partite di giro	0	0	0	0	5.565,00	5.565,00
	0	0	0	0	0	0

TOTALE	€ 8.995,48	€ 16.624,73	€ 57.375,97	€ 59.696,99	€ 504.841,66	€ 647.534,83
--------	-------------------	--------------------	--------------------	--------------------	---------------------	---------------------

I residui per entrate tributarie sono composti per € 166.835,21 da crediti per tassa dei rifiuti

I residui per entrate extratributarie sono costituiti per € 50.254,62 da crediti vs. altre amministrazioni per personale comandato o in convenzione, per € 12.313,60 da crediti per proventi fiera del bue grasso e fiera del tartufo, per € 19391,62 da crediti per sanzioni amministrative per violazioni codice della strada e regolamenti comunali e per € 22.059,60 per rimborso oneri ammortamento muti dal CCAM;

Il residuo del titolo IV è costituito da crediti compensativi di debiti creati per rendere possibili la contabilizzazione nell'inventario e patrimonio dell'Ente le spese d'investimento sostenute dall'Unione su cespiti di proprietà del Comune.

I residui del titolo VI sono costituiti da somme a disposizione su mutui concessi dalla cassa DD.PP, non utilizzate per economie di spesa accertate a conclusione dei lavori che quei mutui finanziavano. Tali somme sono disponibili per il finanziamento di nuovi investimenti.

La gestione di cassa

Un discorso ulteriore deve essere effettuato analizzando la gestione di cassa che, per effetto:

- della reintroduzione delle previsioni di cassa nel bilancio, operata dal nuovo ordinamento finanziario armonizzato;
- della nuova formulazione dell'art. 162, comma 6, TUEL secondo cui "Il bilancio di previsione è deliberato ... garantendo un fondo di cassa finale non negativo";
- del permanere della stringente disciplina della Tesoreria,;
- del rispetto dei tempi medi di pagamento;

ha ormai assunto una rilevanza strategica sia per l'amministrazione dell'ente che per i controlli sullo stesso.

L'oculata gestione delle movimentazioni di cassa, per motivazioni non solo di carattere normativo ma anche legate alla contingente realtà socio-economica, è diventata prassi necessaria ed inderogabile per tutti gli operatori dell'Ente, sia in fase di previsione, di gestione che di rendicontazione perché, oltre che garantire - di fatto - il perseguimento di uno dei principi di bilancio, permette di evitare, o quantomeno contenere, possibili deficit monetari che comportano il ricorso alle onerose anticipazioni di tesoreria.

La verifica dell'entità degli incassi e dei pagamenti e l'analisi sulla capacità di smaltimento dei residui forniscono interessanti informazioni sull'andamento complessivo dei flussi monetari e sul perseguimento degli equilibri prospettici.

I valori risultanti dal Conto del bilancio sono allineati con il Conto del tesoriere rimesso nei termini di legge e parificato da questa amministrazione.

Il risultato della gestione di cassa coincide con il fondo di cassa di fine esercizio o, nel caso in cui il risultato fosse negativo, con l'anticipazione di tesoreria. Ne consegue che il Fondo di cassa finale non può essere negativo, se non nel caso di permanenza, a fine esercizio, dell'utilizzo dell'anticipazione di tesoreria.

La voce “Pagamenti per azioni esecutive non regolarizzate al 31 dicembre” evidenzia eventuali pignoramenti effettuati presso la Tesoreria Unica e che, al termine dell'anno, non hanno trovato ancora una regolarizzazione nelle scritture contabili dell'ente.

RISULTATO DELLA GESTIONE DI CASSA	GESTIONE		
	RESIDUI	COMPETENZA	TOTALE
Fondo cassa al 01/01/2018			264.297,44
INCASSI	224.343,64	2.478.309,68	2.702.653,32
PAGAMENTI	335.612,94	2.376.365,36	2.711.978,30
Saldo di cassa al 31/12/2018			254.972,46
Pagamenti per azioni esecutive non regolarizzate al 31/12			0,00
Fondo cassa al 31/12/2018			€ 254.972,46

Dalla tabella si evince che il risultato complessivo della gestione di cassa, al pari di quanto visto per la gestione complessiva, può essere scomposto in due parti: una prima riferita alla gestione di competenza ed una seconda a quella dei residui.

L'analisi dei risultati di competenza dimostra la capacità dell'ente di trasformare, in tempi brevi, accertamenti ed impegni in flussi finanziari di entrata e di uscita e, nello stesso tempo, di verificare se lo stesso è in grado di produrre un flusso continuo di risorse monetarie tale da soddisfare le esigenze di pagamento, riducendo il ricorso ad anticipazioni di tesoreria o a dilazioni di pagamento con addebito degli interessi passivi.

Movimentazioni riguardanti le anticipazioni da Istituto Tesoriere

Con riferimento all'analisi del titolo Titolo 7^ “Entrate da anticipazione da istituto tesoriere” e del Titolo 5^ “Spese per la chiusura anticipazioni da istituto tesoriere”, anche in relazione alle prescrizioni informative di cui all'art. 11, comma 6, lettera f) del D.Lgs. n. 118/2011, si evidenzia che l'ente non ha utilizzato l'anticipazione di tesoreria

Entrate titolo 7	Previsioni di competenza	Riscossioni in c/competenza	Accertamenti	Residui attivi al 31/12/18
Anticipazioni da istituto tesoriere	1.650.000,00	0,00	0,00	0,00

Spesa titolo 5	Previsioni di competenza	Pagamenti in c/competenza	Impegni	Residui passivi al 31/12/18
Chiusura anticipazioni da istituto tesoriere	1.650.000,00	0,00	0,00	0,00

--	--

ANALISI DELLE VARIAZIONI ALLE PREVISIONI FINANZIARIE

Nel presente paragrafo si evidenziano gli scostamenti intervenuti tra i dati di previsione, risultanti dal bilancio di previsione eventualmente variato, e quelli definitivi, ottenuti ex-post al termine della gestione, confluiti nel conto.

Questo confronto permette di valutare la capacità dell'ente di conseguire gli obiettivi finanziari che lo stesso si era prefisso all'inizio dell'anno.

L'analisi delle variazioni tra previsioni e dati definitivi, sia per l'entrata sia per la spesa, permette di comprendere in modo ancor più approfondito il risultato finanziario di competenza.

Con riferimento alle entrate, occorre distinguere il caso in cui siano riferite al bilancio corrente o a quello investimenti. Nel primo caso, infatti, una scarsa capacità dell'ente di trasformare le previsioni di bilancio in accertamenti può produrre alcuni disequilibri contabili legati al mancato conseguimento degli obiettivi di entrate inizialmente prefissate. Se, al contrario, queste differenze riguardano il bilancio investimenti, il dato pone in evidenza una scarsa propensione alla progettazione e, quindi, alla contrazione di mutui o di altre fonti di finanziamento.

Per quanto riguarda la spesa, un valore particolarmente elevato del tasso di variazione tra previsioni ed impegni migliora, a parità di entrate, il risultato della gestione ma, contestualmente, dimostra l'incapacità di rispondere alle richieste della collettività amministrata attraverso la fornitura dei servizi o la realizzazione delle infrastrutture.

PARTE CORRENTE

Per quanto riguarda la parte corrente si riportano di seguito alcune tabelle in cui si accostano gli importi delle previsioni con quelli degli accertamenti d'entrata e degli impegni di spesa:

ENTRATE PER TITOLI	Previsione definitiva	Accertamenti di competenza	%
Titolo 1 - Entrate di natura tributaria	1.623.654,00	1.621.882,54	99,89%
Titolo 2 - Trasferimenti correnti	178.295,78	119.526,71	67,04%
Titolo 3 - Entrate Extratributarie	639.089,52	596.941,22	93,40%
TOTALE ENTRATA	€ 2.441.039,30	€ 2.338.350,47	95,79%

TITOLO 1 - Tipologie	Previsione definitiva	Accertamenti di competenza	%
Tipologia 101: Imposte, tasse e proventi assimilati	1.500.569,00	1.498.798,84	99,88%
Tipologia 301: Fondi perequativi da Amministrazioni Centrali	123.085,00	123.083,70	100,00%
Totale TITOLO 1 - Entrate correnti di natura tributaria, contributiva e perequativa	€ 1.623.654,00	€ 1.621.882,54	99,89%

TITOLO 2 - Tipologie	Previsione definitiva	Accertamenti di competenza	%
Tipologia 101: Trasferimenti correnti da Amministrazioni pubbliche	174.295,78	115.526,71	66,28%
Tipologia 103: Trasferimenti correnti da Imprese	4.000,00	4.000,00	100,00%
Totale TITOLO 2 - Trasferimenti correnti	€ 178.295,78	€ 119.526,71	67,04%

TITOLO 3 - Tipologie	Previsione definitiva	Accertamenti di competenza	%
Tipologia 100: Vendita di beni e servizi e proventi derivanti dalla gestione dei beni	201.435,00	210.609,78	104,55%
Tipologia 200: Proventi derivanti dall'attività di controllo e repressione delle irregolarità e degli illeciti	29.500,00	30.686,67	104,02%
Tipologia 300: Interessi attivi	50,00	0,45	0,90%
Tipologia 500: Rimborsi e altre entrate correnti	408.104,52	355.643,59	87,15%
Totale TITOLO 3 - Entrate extratributarie	€ 639.089,52	€ 596.940,49	93,40%

Per quanto riguarda le entrate correnti si evidenzia una percentuale del 95,79 % di accertamenti rispetto alle previsioni, la quale indica una elevata attendibilità degli importi iscritti in bilancio in fase di programmazione.

Per la tipologia 101 del titolo 2, trasferimenti correnti da amministrazioni pubbliche, si ha una percentuale di accertamenti rispetto alle previsioni. Inferiori alla media. Ciò è dovuto principalmente al mancato accertamento di contributi a destinazione vincolata, per cui a fronte della minore entrata si è verificata una minore spesa

Un maggiore scostamento si riscontra invece tra previsioni ed impegni di spesa al titolo I

SPESE PER TITOLI	Previsioni definitive	Impegni di competenza	%
Tit.1 - Spese correnti	2.350.207,65	2.059.829,86	87,64%
Tit.4 - Rimborso di prestiti	198.756,00	198.756,00	100,00%
TOTALE SPESA	€ 2.548.963,65	€ 2.258.585,86	88,61%

Di seguito si elencano i capitoli di spesa corrente che evidenziano il maggior scostamento tra previsioni e impegni:

Descrizione	Competenza	Disponibile
FONDO SVALUTAZIONE CREDITI DI DUBBIA ESIGIBILITA'	39.248,64	39.248,64
INTERVENTI ASSISTENZIALI: EROGAZIONE CONTRIB.PER SOSTEGNO ALLA LOCAZIONE TRASFERIMENTO AD UNIONE PER SPESE DI PERSONALE (SERVIZIO TECNICO/MANUTENTIVO)	25.000,00	25.000,00
TRASFERIMENTO A COPERTURA SPESE PERSONALE DISTACCATO PRESSO UNIONE TERRE DEL TARTUFO	65.000,00	13.587,00
TRASFERIMENTO AD UNIONE TERRE DEL TARTUFO PER SERVIZI CIMITERIALI	33.000,00	10.684,63
	13.600,00	7.782,80

FONDO MIGLIORAMENTO SERVIZI - RETRIBUZIONI	15.288,00	7.542,79
SPESE PER CONSULTAZIONI ELETTORALI SPESE DI PERSONALE - ONERI DIRETTI	10.000,00	7.347,81
CONTRIBUTO REG.PER LIBRI TESTO SCUOLE MEDIE SUPERIORI	7.500,00	6.182,00
MANUTENZIONE BENI PATRIMONIALI	6.100,00	6.100,00
.RIPARTIZIONE FONDO INTERNO 2% PROGETT.OO.PP.(UFF.TECNICO)	6.000,00	6.000,00
I.V.A. A DEBITO DEL COMUNE	30.900,00	5.832,98
FONDO DI RISERVA	5.685,66	5.685,66
FORMAZIONE E ADEGUAMENTO STRUMENTI URBANISTICI	38.064,00	5.676,66
TRASFERIMENTO ALL'UNIONE PER SERVIZIO PULIZIA UFFICI COMUNALI	5.962,00	4.972,83
EROGAZIONE CONTRIBUTO REG. ELIMINAZIONE BARRIERE ARCHITETTONICHE L. 13/89	10.000,00	4.918,22
INDENNITA' DI RISULTATO POSIZIONI ORGANIZZATIVE	12.000,00	4.871,00
SGRAVI E RESTITUZIONE TRIBUTI	6.869,00	4.596,33
SPESE PER CONSULTAZIONI ELETTORALI - ONORARI COMPONENTI SEGGI	6.000,00	3.264,00
CANONE DI APPALTO SERVIZIO DI SMALTIMENTO RIFIUTI SOLIDI E RACCOLTA DIFFERENZIATA	476.900,00	3.202,09
TRASFERIMENTO A COPERTURA SPESE PERSONALE DISTACCATO PRESSO UNIONE, ADDETTO A CONDUZIONE SCUOLABUS	11.200,00	2.990,00
PRESTAZ.PROFESS.PER STUDI,PROGETTAZ.,DIREZ. LAVORI,COLLAUDI	3.905,00	2.904,99
SPESE PER FIERE E MERCATI	87.646,00	2.815,31
CANTIERI DI LAVORO - TRASFERIMENTO AD UNIONE DI COMUNI	2.500,00	2.500,00
CANONE DI NOLEGGIO COLONNINE DISSUAZIONE VELOCITA'	2.700,00	2.480,40
TRASPORTO SCOLASTICO ALUNNI DISABILI	15.640,00	2.350,00
TRASFERIMENTO AD UNIONE A COPERTURA SPESE PER FORNITURA BENI E SERVIZI PER MANUTENZIONE PATRIMONIO	8.000,00	2.168,66

SPESE PER CONSULTAZIONI ELETTORALI	2.000,00	1.916,43
FONDO MIGLIORAMENTO SERVIZI - ONERI - GESTIONE AUTOMEZZI COM.LI	3.640,00	1.796,64
	7.000,00	1.759,79
FUNZIONAMENTO TEATRO COMUNALE - PRESTAZIONE DI SERVIZI	8.200,00	1.758,40
TRASFERIMENTO AD UNIONE PER PRESTAZIONI DI MANUTENZIONE VERDE PUBBLICO	8.800,00	1.755,70
SPESE PER CONSULTAZIONI ELETTORALI SPESE DI PERSONALE - ONERI RIFLESSI RIVERSAMENTO DIRITTI RILASCIO CARTA D'IDENTITA' ELETTRONICA	2.380,00	1.748,78
	2.500,00	1.643,71
TRASFERIMENTO AD UNIONE PER SERVIZIO PULIZIA BIBLIOTECA	3.252,00	1.637,89
FONDO MOROSITA' INQUILINI CASE ERP	2.351,00	1.625,13
IMPOSTE, TASSE, CONTRIBUTI RELATIVI AL PATRIMONIO	1.800,00	1.514,66
REALIZZAZIONE PIAZZOLA ATERRAGGIO ELISOCCORSO	1.500,00	1.500,00
TRASFERIMENTO ALL'UNIONE TERRE DEL TARTUFO PER SPESE PER FORNITURE BENI ALL'IST. SCOLASTICO COMPRENSIVO	1.500,00	1.500,00
SPESE PER PROMOZIONE E DIFFUSIONE DELLO SPORT	2.500,00	1.500,00
ACQUISTO FERETRI E TRASPORTO SALME DEI NON ABBIENTI	1.500,00	1.500,00
SPESE PER VIDEOSORVEGLIANZA NEL CENTRO URBANO	5.766,00	1.447,20

Le economie di spesa del titolo 1 non devono essere interamente attribuite ad errori di programmazione, ad esempio stanziamenti sistematicamente superiori alle esigenze di gestione, con conseguente scarsità di risorse per altri scopi.

Una parte delle economie dei spesa del titolo 1 è costituito da spese che verranno effettivamente sostenute ma non nell'esercizio chiuso; esse non sono divenute esigibili nell'esercizio 2018 e saranno riscritte nel 2019:

Vi sono poi alcuni capitoli di spesa non movimentati nell'esercizio i quali sono finanziati da entrate specifiche. L'impegno della spesa avviene solo a seguito dell'accertamento delle entrate, le quali non potrebbero essere destinate a finanziare spese diverse:

Vi sono infine spese che non si impegnano, (fondo svalutazione crediti)

PARTE IN CONTO CAPITALE

Per quanto riguarda la parte in conto capitale si riportano di seguito alcune tabelle in cui si accostano gli importi delle previsioni con quelli degli accertamenti d'entrata e degli impegni di spesa:

ENTRATE PER TITOLI	Previsione definitiva	Accertamenti di competenza	%
FPV per spese in conto capitale	0,00		
Avanzo di amministrazione	81.250,86		
Titolo 4 - Entrate in conto capitale	721.819,13	343.665,08	47,61%
Titolo 6 – Accensione prestiti	0,00	0,00	
TOTALE ENTRATA	€ 803.069,99	€ 343.665,08	42,79%

SPESE PER TITOLI	Previsione definitiva	Accertamenti di competenza	%
Titolo 2 – Spese in conto capitale	803.069,99	399.487,30	49,75%
TOTALE ENTRATA	€ 803.069,99	€ 399.487,30	49,75%

Dettaglio Spese in conto capitale:

SPESE TITOLO 2	Previsione definitiva	Impegni di competenza	Fonte di finanziamento/Note
Trasferimento a Comune capofila (Comune di Calliano) per realizzazione Belvedere con rosa dei venti sui bastioni , progetto “I cammini delle alte colline ombrose e delle colline chiare	1.500,00	0,00	Avanzo di amministrazione, reiscritto nel 2019
Acquisto licenze software per gli uffici	3.625,00	2.586,40	Proventi conc. cimiteriali
Trasferimenti a Unione per interventi manutentivi fabbricati	3.750,00	0,00	Proventi permessi di costruzione
Realizzazione impianto di videosorveglianza	75.808,50	0,00	Contributo statale euro 70.808,50 e avanzo amministrazione euro 5.000,00, reiscritto nel 2019
Trasferimento ad Unione per riparazione e sostituzione serramenti presso l'istituto scolastico comprensivo	24.000,00	23.893,70	Proventi permessi di costruzione e avanzo di amministrazione
Trasferimento ad Unione per acquisto arredi e elettrodomestici per l'istituto scolastico comprensivo	7.900,00	7.619,45	Avanzo di amministrazione
Trasferimento ad Unione per lavori riparazione etetto istituto scolastico comprensivo	18.000,00	17.676,58	Proventi permessi di costruire e concessioni cimiteriali, avanzo di amministrazione
Sistemazione idrogeologica Valle San Giovanni	97.815,49	4440,80	Contributo Regionale, importo non esigibile da riscrivere nel 2019
Sistemazione idrogeologica Valle San Giovanni ulteriori lavori	100.000,00	0,00	Contributo regionale, opera reiscritta nel 2019
Trasferimento ad Unione per opere di viabilità stradale	38.861,00	31.229,87	Contr.regionale, entrate proprie, avanzo
Trasferimenti a Unione per manutenzione straordinaria cimiteri	24.400,00	20.777,19	Avanzo di amministrazione
Trasferimento a Associazione Libera per riconversione a scopi sociali immobile confiscato alla criminalità organizzata (cascina Graziella)	24.749,00	0,00	Contributo regionale – reiscritto nel 2019
Messa in sicurezza muro di sostegno del complesso chiesa di S. Francesco	12.000,00	10.004,00	Avanzo di amministrazione

LAVORI SU BENI PATRIMONIALI DI PROPRIETA' DEL COMUNE DI MONCALVO ESEGUITI DALL'UNIONE CON MUTUO			
Sistemazione straordinaria strade comunali	190.000,00	188.811,56	
Sistemazione straordinaria cimiteri	60.000,00	58.970,99	

Si evince dall'analisi dei suddetti dati il sostanziale equilibrio tra spese ed entrate in conto capitale e un soddisfacente grado di attuazione dei programmi.

LA GESTIONE ECONOMICO-PATRIMONIALE

LE SCRITTURE DI RIAPERTURA

L'art. 2 comma 1 del D. Lgs. 118/2011 come modificato ed integrato dal D. Lgs. 126/2014 prevede che: *“Le Regioni e gli enti locali ... adottano la contabilità finanziaria cui affiancano, ai fini conoscitivi, un sistema di contabilità economico-patrimoniale, garantendo la rilevazione unitaria dei fatti gestionali, sia sotto il profilo finanziario che sotto il profilo economico-patrimoniale”*.

L'esercizio 2018 risulta quindi l'anno di avvio, per gli enti non sperimentatori, dell'applicazione dei nuovi principi, che ne avevano deliberato il rinvio lo scorso anno.

A tal fine è stato necessario procedere alla riclassificazione dello stato patrimoniale iniziale alla data del 01/01/2018, al fine di adeguare i dati di chiusura.

E' stato necessario convertire i valori patrimoniali al 31 dicembre dell'esercizio precedente rispetto a quello di applicazione delle nuove disposizioni, secondo i nuovi principi definiti dalla riforma contabile ed in particolare dal Principio Contabile Applicato relativo alla contabilità economico-patrimoniale, di cui all'Allegato 4/3 al suddetto D.Lgs.118/2011 e s.m.i.

In una prima fase si è proceduto alla **riclassificazione delle voci dello stato patrimoniale** al 31 dicembre dell'anno precedente, redatto nel rispetto del DPR 194/1996, secondo l'articolazione prevista dallo stato patrimoniale allegato al decreto legislativo n. 118 del 2011, riclassificando le singole voci dell'inventario secondo il piano dei conti patrimoniale.

Questa prima riclassificazione dello stato patrimoniale modello DPR 194/96 al 31/12/2017 ad invarianza di valori in base al modello DLGS 118/2011, presenta le seguenti risultanze:

- attivo 31/12/2017 € 12.196.339,60
- passivo 31/12/2017 € 12.196.339,60

Ad avvenuta riclassificazione, i singoli beni sono stati rivalutati, applicando i criteri di valutazione dell'attivo e del passivo previsti dai nuovi principi e in particolare:

- Applicazione dei criteri di valutazione, previsti dal principio applicato della contabilità economico patrimoniale, ai beni in inventario così come riclassificati nel nuovo stato patrimoniale;
- Scorporo dell'area di sedime e pertinenza dai fabbricati;

- Applicazione dei nuovi criteri di ammortamento.

Nella fase successiva si è pertanto provveduto allo scorporo dell'area di pertinenza dai Fabbricati come previsto dall'articolo 9.3 del D.lgs 126/2014 "ai fini della valutazione del patrimonio immobiliare si richiama il principio applicato della contabilità economico patrimoniale n. 4.15, il quale prevede che "ai fini dell'ammortamento i terreni e gli edifici soprastanti sono contabilizzati separatamente anche se acquisiti congiuntamente", in quanto i terreni non sono oggetto di ammortamento".

E' quindi stato effettuato il ricalcolo del nuovo piano di ammortamento, applicando le nuove aliquote previste nei "Principi e regole contabili del sistema di contabilità economica delle amministrazioni pubbliche", predisposte del Ministero dell'Economia e delle Finanze Ragioneria Generale dello Stato e successivi aggiornamenti riportati nel punto 4.18 del principio applicato.

I prospetti riguardanti l'inventario e lo stato patrimoniale al 1° gennaio dell'esercizio di avvio della nuova contabilità, riclassificati e rivalutati, con l'indicazione delle differenze di rivalutazione, oggetto di specifica e separata approvazione, sono allegati al rendiconto dell'esercizio di avvio della contabilità economico patrimoniale (2018), unitariamente ad un prospetto che evidenzia il raccordo tra la vecchia e la nuova classificazione.

I risultati finali vengono di seguito sintetizzati.

- Le immobilizzazioni finanziarie sono state riclassificate in base alla delibera di ricognizione partecipazioni pubbliche al 31.12.17.
- I crediti al 1/1/2018 si conciliano con i residui attivi al 31/12/2017 come segue:

CREDITI	+	€ 366.445,32
FCDE	+	€ 52.841,63
DEPOSITI POSTALI	+	€ 0,00
SALDO IVA INIZIALE	-	€ 901,00
Altro		
RESIDUI ATTIVI	=	€ 418.385,95

- Nelle disponibilità liquide non sono stati aggiunti i saldi di c/c postale.
- I debiti di funzionamento al 1/1/2018 coincidono con i residui passivi al 31/12/2017 incluso quelli del titolo II che nello schema DPR 194/96 erano stati imputati nei conti d'ordine. Il totale dei debiti ammonta a:

DEBITI		€ 2.912.557,49
DEBITI DA FINANZIAMENTO	-	€ 2.560.729,69
SALDO IVA INIZIALE (SE A DEBITO)	-	€ 0,00
Altro	+	€ 0,10
RESIDUI PASSIVI *	=	€ 351.827,90

e) Nei ratei passivi sono stati aggiunti quelli dovuti al salario accessorio del personale che trovano copertura nel FPV di parte corrente.

f) Il patrimonio netto è così rideterminato:

Differenza PN	
31/12/2017 DPR 194/96	€ 6.718.330,24
01/01/2018 dlgs 118/2011	€ 9.492.937,79
DETTAGLIO RETTIFICHE	€ 2.774.607,55
Riserva per permessi di costruire	€ 0,00

g) La differenza tra patrimonio netto al 31/12/2017 e il patrimonio netto al 1/1/2018 è pari ad € 2.774.607,55 è determinata da:

Differenza	
Riserva per permessi di costruire	€ 0,00
Rettifiche immobilizzazioni immateriali	€ 0,00
Rettifiche immobilizzazioni materiali	€ 0,00
Rettifiche Partecipazioni e altre immob. Finanziarie	€ 261.997,31
Rettifiche crediti residui attivi (incl. FCDE e var Saldo)	- € 52.841,63
Rettifiche depositi bancari e postali	€ 0,00
Fondo rischi e oneri	€ 0,00
Rettifiche debiti di finanziamento	€ 0,00
Rettifiche debiti residui passivi (incl. Var Saldo)	-€ 77.033,24
Rettifiche ratei e risconti passivi	€ 2.642.485,11
	€ 2.774.607,55

LA NOTA INTEGRATIVA

Premessa

Gli schemi di conto economico e stato patrimoniale ex d.lgs. 118/2011, come modificati dal d.lgs. 126/2014, sono stati redatti tramite le scritture in partita doppia derivate direttamente dalle scritture rilevate in contabilità finanziaria.

Grazie al Piano dei conti integrato (Piano dei conti finanziari, Piano dei conti economici e Piano dei conti patrimoniali) e al Principio Contabile 4/3 si giunge alla determinazione dei costi e ricavi annui e delle variazioni annue dell'attivo, del passivo e del netto patrimoniale.

I principi economico-patrimoniali applicati costituiscono quelle regole contabili che si innestano nel Piano dei conti integrato (trasversalmente alle sue tre componenti/ripartizioni) come relazioni logiche determinative dei dati di costo e di ricavo e di attivo e di passivo patrimoniale.

L'esigenza della puntuale aderenza delle coordinate del Conto economico e dello Stato patrimoniale degli enti locali rispetto a quanto disciplinato nel codice civile e nel Dm 24/04/1995 è coerente con l'obiettivo dell'armonizzazione contabile di giungere al consolidamento dei costi/ricavi e dell'attivo/passivo degli enti con quelli degli enti e delle società controllate e partecipate.

In particolare:

- Lo stato patrimoniale rappresenta i risultati della gestione patrimoniale e la consistenza del patrimonio al termine dell'esercizio ed è predisposto nel rispetto del principio contabile generale n. 17 e dei principi applicati della contabilità economico-patrimoniale di cui all'allegato n. 1 e n. 4/3 al decreto legislativo 23 giugno 2011, n. 118, e successive modificazioni;
- Il conto economico evidenzia i componenti positivi e negativi della gestione di competenza economica dell'esercizio considerato, rilevati dalla contabilità economico-patrimoniale, nel rispetto del principio contabile generale n. 17 e dei principi applicati della contabilità economico-patrimoniale di cui all'allegato n. 1 e n. 10 al decreto legislativo 23 giugno 2011, n. 118, e successive modificazioni, e rileva il risultato economico dell'esercizio.

CRITERI DI VALUTAZIONE

Il procedimento di formazione del Rendiconto implica l'effettuazione di stime: ne consegue che la correttezza dei dati non si riferisce soltanto all'esattezza aritmetica, bensì alla ragionevolezza ed all'applicazione oculata e corretta dei procedimenti di valutazione adottati nella stesura del rendiconto e del bilancio d'esercizio.

La valutazione delle voci o poste contabili è stata fatta ispirandosi a criteri generali della prudenza, della competenza economica e della continuità e costanza delle attività istituzionali.

L'applicazione del principio della prudenza ha comportato la valutazione individuale degli elementi componenti le singole voci delle attività o passività patrimoniali, per evitare compensi di partite tra componenti negative che dovevano essere riconosciute e componenti positive da non riconoscere in quanto non realizzate.

In ottemperanza al principio della competenza economica, l'effetto delle operazioni e degli altri eventi è stato rilevato contabilmente ed attribuito all'esercizio al quale tali operazioni ed eventi si riferiscono e non a quello in cui si concretizzano i relativi movimenti finanziari.

La continuità di applicazione dei criteri di valutazione nel tempo rappresenta elemento necessario ai fini della comparabilità delle valutazioni tra i documenti contabili del bilancio di previsione e della rendicontazione e delle singole e sintetiche valutazioni nel tempo, anche connesse con i processi gestionali.

Passando all'illustrazione dei criteri di valutazione adottati nella formazione del rendiconto e del bilancio d'esercizio avremo:

Immobilizzazioni immateriali

Sono iscritte al costo storico di acquisizione o di produzione, esposte al netto degli ammortamenti effettuati nel corso degli esercizi ed imputati direttamente alle singole voci.

I costi capitalizzati sono stati iscritti nell'attivo e sono ammortizzati generalmente in un periodo di cinque esercizi (coefficiente 20%), secondo le previsioni dell'art. 2426, n. 5, del Codice Civile e del punto 4.18 del Principio contabile applicato della contabilità economico patrimoniale.

Concessioni, licenze e diritti di utilizzazione delle opere dell'ingegno sono generalmente ammortizzati in relazione alla loro eventuale durata prevista o, comunque, con riferimento alla loro residua possibilità di utilizzazione; mentre le opere dell'ingegno relative a software autoprodotti, ai sensi punto 4.18 del Principio contabile applicato sperimentale della contabilità economico patrimoniale, sono ammortizzate in cinque esercizi.

Le immobilizzazioni in corso sono iscritte al costo di produzione e, in quanto riferite ad immobili non utilizzabili dall'ente, non sono ammortizzate.

Alla data di chiusura dell'esercizio, non sono state rilevate riduzioni durevoli del valore delle immobilizzazioni rispetto al costo iscritto.

Immobilizzazioni materiali

Sono iscritte al costo di acquisizione dei beni o di produzione, se realizzate in economia (inclusivo di eventuali oneri accessori d'acquisto, quali le spese notarili, le tasse di registrazione dell'atto, gli onorari per la progettazione, ecc.), al netto degli ammortamenti effettuati nel corso degli esercizi ed imputati direttamente alle singole voci.

Al riguardo si segnala che, le quote di ammortamento, imputate a conto economico, sono state calcolate applicando i coefficienti di ammortamento previsti nei "Principi e regole contabili del

sistema di contabilità economica delle amministrazioni pubbliche”, predisposto dal Ministero dell’Economia e delle Finanze-Ragioneria Generale dello Stato, e successivi aggiornamenti.

L’ente non si è avvalso della facoltà di maggiorare i citati coefficienti ai sensi del punto 4.18 del Principio contabile applicato della contabilità economico patrimoniale (Allegato n. 4/3 del D. Lgs. 118/2011).

Pertanto, sono state applicate le seguenti aliquote, ridotte in dodicesimi quanti sono i mesi di utilizzo nell’esercizio di entrata in funzione di nuovo bene:

- Fabbricati demaniali 2%,
- Altri beni demaniali 3%,
- Infrastrutture demaniali e non demaniali 3%,
- Fabbricati civili ad uso abitativo commerciale istituzionale 2%,
- Mezzi di trasporto stradali leggeri 20%,
- Mezzi di trasporto stradali pesanti 10%.
- Automezzi ad uso specifico 10%,
- Mezzi di trasporto aerei 5%,
- Mezzi di trasporto marittimi 5%,
- Macchinari per ufficio 20%.
- Impianti e attrezzature 5%,
- Hardware 25%,
- Equipaggiamento e vestiario 20%,
- Materiale bibliografico 5%,
- Mobili e arredi per ufficio 10%,
- Mobili e arredi per alloggi e pertinenze 10%,
- Mobili e arredi per locali ad uso specifico 10%,
- Strumenti musicali 20%,
- Libri, la cui consultazione rientra nell’attività istituzionale 20%.

Le manutenzioni (straordinarie) sono state iscritte al costo di acquisizione o di produzione e sono ammortizzate in quote costanti sulla base del coefficiente previsto per il bene cui afferiscono.

Le immobilizzazioni in corso sono iscritte al costo di produzione ed in quanto riferite ad immobili non utilizzabili dall’ente, non sono ammortizzati.

Crediti

Sono iscritti al valore nominale, ricondotto al presumibile valore di realizzo, attraverso apposito fondo svalutazione crediti (per la parte riguardante i crediti di funzionamento) portato a diretta diminuzione degli stessi.

Debiti

- Debiti da finanziamento: sono determinati dalla somma algebrica del debito all’inizio dell’esercizio più gli accertamenti sulle accensioni di prestiti effettuati nell’esercizio meno i pagamenti per rimborso di prestiti
- Debiti verso fornitori: i debiti da funzionamento verso fornitori sono iscritti nello stato patrimoniale solo se corrispondenti a obbligazioni giuridiche perfezionate esigibili per le quali il servizio è stato reso o è avvenuto lo scambio dei beni
- Debiti per trasferimenti e contributi e altri Debiti: sono iscritti al loro valore nominale

Ratei e Risconti

Sono stati determinati, ai sensi dell'art. 2424-bis, comma 6, Codice Civile, secondo il criterio dell'effettiva competenza temporale dell'esercizio. Per i ratei e risconti di durata pluriennale sono state verificate le condizioni che ne avevano determinato l'iscrizione originaria, adottando, ove necessario, le opportune variazioni.

Insieme ai ratei e risconti passivi, trovano allocazione anche i contributi agli investimenti, le concessioni pluriennali e gli altri risconti passivi che, in applicazione del principio della competenza economica e della correlazione tra proventi e costi, misurano le quote di contributi / concessioni da rinviare ai successivi esercizi.

Riconoscimento dei ricavi

I proventi correlati all'attività istituzionale sono stati riconosciuti solo se, a fine anno è stato completato il processo produttivo/erogativo dei beni o dei servizi resi e l'erogazione del bene o del servizio è realmente avvenuta (con il passaggio sostanziale del titolo di proprietà del bene oppure i servizi sono stati resi).

I proventi acquisiti per lo svolgimento delle attività istituzionali dell'amministrazione (come i trasferimenti attivi correnti o i proventi tributari) sono stati riconosciuti se nell'esercizio si è verificata la manifestazione finanziaria (accertamento) e tali risorse sono risultate impiegate per la copertura degli oneri e dei costi sostenuti per le attività istituzionali programmate.

I trasferimenti attivi a destinazione vincolata correnti sono stati riconosciuti con riferimento agli oneri alla cui copertura sono destinati.

Per i proventi/trasferimenti in conto capitale, vincolati alla realizzazione di immobilizzazioni, il riconoscimento, per un importo proporzionale all'onere finanziato, è avvenuto con riferimento agli esercizi nei quali si ripartisce il costo/onere dell'immobilizzazione (procedura di ammortamento attivo, con iscrizione della quota a carico dei successivi esercizi nella voce "Ratei e risconti passivi e contributi agli investimenti" del passivo patrimoniale).

Gli oneri derivanti dall'attività istituzionale sono stati correlati con i proventi e i ricavi dell'esercizio o con le altre risorse rese disponibili per il regolare svolgimento delle attività istituzionali. Il loro riconoscimento è stato effettuato: (1) per associazione di causa ad effetto tra costi ed erogazione di servizi o cessione di beni realizzati, (2) in mancanza di una più diretta associazione, per ripartizione dell'utilità o funzionalità pluriennale su base razionale e sistematica (ad esempio il processo di ammortamento), (3) per imputazione diretta di costi al conto economico dell'esercizio perché associati a funzioni istituzionali o al tempo, ovvero perché sia venuta meno l'utilità o la funzionalità del costo stesso.

STATO PATRIMONIALE ATTIVO

B) IMMOBILIZZAZIONI

Gli elementi patrimoniali destinati a essere utilizzati durevolmente dall'ente sono iscritti tra le immobilizzazioni. Condizione per l'iscrizione di nuovi beni patrimoniali materiali ed immateriali

tra le immobilizzazioni (stato patrimoniale) è il verificarsi, alla data del 31 dicembre, dell'effettivo passaggio del titolo di proprietà dei beni stessi.

I) Immobilizzazioni immateriali

Le immobilizzazioni immateriali per € 5.931,29 comprendono l'acquisto di licenze software costi pluriennali capitalizzati per catalogazione informatica patrimonio librario della biblioteca civica..

II) Immobilizzazioni materiali

La consistenza finale delle immobilizzazioni materiali è pari ad € 11.668.635,09 . La differenza di € 297.839,70 rispetto alle immobilizzazioni materiali in inventario è riconducibile a residui passivi della gestione di competenza, del titolo II, per i quali non è stato emesso mandato né è pervenuta fattura al 31/12/18, (fatture da ricevere).

IV) Immobilizzazioni finanziarie

Le immobilizzazioni finanziarie (partecipazioni, titoli, crediti concessi, ecc) sono iscritte sulla base del criterio del patrimonio netto).

Organismo	Patrimonio netto dell'Organismo al 31/12/2017	% di partecipazione	Valutazione
Atl Astiturismo	280512,00	2,46000	6900,60
Gal Basso Monferrato Astigiano	43960,00	0,07700	33,85
Cosmo spa	7550701,00	3,72600	281339,12
TOTALE			€ 288.273,57
di cui			
Controllate			€ _____
Partecipate			€ 288.273,57
Altre			€ _____

C) ATTIVO CIRCOLANTE

L'attivo circolante comprende i beni non destinati a permanere durevolmente nell'ente e dunque rimanenze, crediti, attività finanziarie che non costituiscono immobilizzi e disponibilità liquide.

III) Crediti

I Crediti sono rilevati al netto del Fondo Svalutazione Crediti. La conciliazione tra crediti e residui è data da:

- Residui attivi	€647.534,83
- FCDE	€ 72.600,03
- Depositi Postali	€ 0,00
- Depositi bancari Cassa Depositi	€ 0,00
- Credito IVA	€ 4.966,00
Crediti in SP	€ 579.900,80

IV) Disponibilità liquide

Le disponibilità liquide fanno riferimento al saldo di Tesoreria.

I conti correnti postali ammontano ad € 70.532,16. Le entrate cui le disponibilità su conto corrente postale si riferiscono sono state regolarmente accertate. In contabilità economico patrimoniale tali accertamenti hanno dato luogo a registrazioni di ricavi nel conto economico e di crediti nello stato patrimoniale. La software house ha consigliato di non intervenire sostituendo ai crediti le disponibilità su c.c.p. in quanto ciò avrebbe comportato molteplici scritture contabili correttive manuali sui singoli conti riferiti a crediti, con conseguente generazione di scritture contabili automatiche errate nel prossimo esercizio in occasione della riscossione crediti mediante prelievo dai c.c.postali, con necessità di apportare laboriose modifiche manuali alle scritture stesse.

D) RISCONTI ATTIVI

I risconti attivi fanno riferimento ai premi assicurativi pagati nel mese di giugno e relativi al periodo dal primo luglio 2018 al 30 giugno dell'anno successivo.

STATO PATRIMONIALE PASSIVO

A) PATRIMONIO NETTO

La differenza con il patrimonio netto rideterminato all'1/1/2018 è la seguente:

	01/01/2018	31/12/2018
TOTALE PATRIMONIO NETTO	€ 9.492.937,79	€ 9.537.883,6
DIFFERENZA : 1/1/2018 – 31/12/2018	€ 44.945,57	
Risultato economico dell'esercizio 2018	€ 7.890,47	
Permessi di costruire imputati a riserva	€ 37.055,10	

B) FONDI RISCHI

Il fondo rischi, coincide con quanto accantonato nel risultato di amministrazione.

D) DEBITI

Il totale dei debiti è conciliato con i residui passivi.

Residui Passivi	€ 596.030,06
Debiti di finanziamento	€ 2.361.974,79
Totale Debiti	€ 2.958.004,85

E) RATEI E RISCOINTI

I) Ratei passivi

L'importo è pari a zero

II) Risconti passivi

L'importo finale deriva da contributi agli investimenti e concessioni pluriennali,

CONTI D'ORDINE

Risultano composti da:

- 1) Impegni su esercizi futuri per Euro € 28.928,64 comprende gli impegni finanziari effettuati nel corso dell'esercizio e negli esercizi precedenti che non hanno generato un costo e nella contabilità finanziari sono transitati nel Fondo Pluriennale Vincolato
- 4) Garanzie prestate ad amministrazioni pubbliche per € 249.974,02 costituite da garanzie sussidiarie prestate a favore dell'Unione Terre del Tartufo per assunzioni di mutui ventennali a tasso fisso con la Cassa Depositi e Prestiti per lavoro su beni patrimoniali del Comune di Moncalvo

CONTO ECONOMICO

Il Conto Economico illustra i componenti positivi e negativi di reddito dell'Ente, secondo criteri di competenza economica.

A) COMPONENTI POSITIVI DELLA GESTIONE

I componenti positivi della gestione comprendono:

A1) i proventi da tributi pari ad € 1.621.882,54 (tipologia 101 – titolo I) e (tipologia 301 – Titolo I).
A3) i proventi da trasferimenti e contributi sono pari agli accertamenti del titolo II.

Si registrano anche Proventi derivanti dalla gestione dei beni, Ricavi della vendita di beni, Ricavi e proventi dalla prestazione di servizi e Altri ricavi e proventi diversi.

B) COMPONENTI NEGATIVI DELLA GESTIONE

I componenti negativi della gestione invece comprendono:

- B9) B10) B11) Acquisto di materie prime e beni di consumo, prestazioni di servizi ed utilizzo beni di terzi che sono correlati al macroaggregato 103 della spesa corrente.

- B12) trasferimenti e contributi costituiti dalle risorse finanziarie correnti trasferiti dall'ente ad altre amministrazioni pubbliche o a privati in assenza di una controprestazione, macroaggregato 104 della spesa corrente, oltre a € 0,00 di contributi agli investimenti.

- B13) personale pari agli impegni sul macroaggregato 101

- B14) ammortamenti per complessivi € 297.166,62 costituiti da:

a	Ammortamenti di immobilizzazioni Immateriali	€ 2223,83
b	Ammortamenti di immobilizzazioni materiali	€ 294942,79

- B16) accantonamento per rischi per € _____.

- B17) accantonamento per trattamento fine mandato per il Sindaco e per indennità di risultato al personale anno 2018 € 13.777,66 + l'incremento del FCDE in sede di rendiconto € 19.758,40. (totale) €33.536,06

- B18) Oneri diversi di gestione costituiti da oneri della gestione di competenza dell'esercizio non classificati nelle voci precedenti.

C) PROVENTI E ONERI FINANZIARI

PROVENTI FINANZIARI

C19) L'importo è pari a zero.

C20) Altri proventi finanziari relativi ad interessi attivi maturati sulle giacenze di tesoreria unica nel corso del 2018.

ONERI FINANZIARI

Sono riferiti ad oneri per interessi su mutui e prestiti in ammortamento.

E) PROVENTI E ONERI STRAORDINARI

24) PROVENTI STRAORDINARI

E 24 c) Sono costituiti da sopravvenienze attive e insussistenze del passivo per complessivi 122.848,52 euro, di cui euro 106.135,59 sopravvenienze attive ed euro 16.712,93 insussistenze del passivo.

Dettaglio sopravvenienze attive:

euro 106.135,59 congruità riepilogo inventario (variazioni +)

Dettaglio insussistenze del passivo:

euro 3.028,49 minori residui titolo I spese

euro 13.684,44 congruità riepilogo inventario fondo ammortamento (variazioni -)

25) ONERI STRAORDINARI

E25b) Consistono in:

- sopravvenienze passive euro 35.818,02 - Congruità Debiti - Residui Passivi (Variazioni +)

- insussistenze dell'attivo euro 51.504,14, di cui minori residui attivi euro 51.349,14 e Congruità Crediti - Residui Attivi (Variazioni -) euro 155,00

26) IMPOSTE

Vengono classificati in questa voce, come previsto dal principio contabile, gli importi riferiti all'IRAP di competenza dell'esercizio.

Moncalvo, lì 3/4/2019

La Giunta Comunale

Comune di Moncalvo

CONTO DEL BILANCIO (Anno 2018) - GESTIONE DELLE ENTRATE

Allegato n.10 - Rendiconto della gestione

TITOLO TIPOLOGIA	DENOMINAZIONE	RESIDUI ATTIVI AL 1/1/2018 (RS)		RISCOSSIONI IN C/RESIDUI (RR)		RIACCERTAMENTI RESIDUI (R)		RESIDUI ATTIVI DA ESERCIZI PRECEDENTI (EP =RS-RR+R)	
		PREVISIONI DEFINITIVE DI COMPETENZA (CP)		RISCOSSIONI IN C/COMPETENZA (RC)		ACCERTAMENTI (A)		MAGGIORI O MINORI ENTRATE DI COMPETENZA=A-CP	
		PREVISIONI DEFINITIVE DI CASSA (CS)		TOTALE RISCOSSIONI (TR=RR+RC)		MAGGIORI O MINORI ENTRATE DI CASSA =TR-CS		TOTALE RESIDUI ATTIVI DA RIPORTARE (TR=EP+EC)	
	FONDO PLURIENNALE VINCOLATO PER SPESE CORRENTI	CP	0,00						
	FONDO PLURIENNALE VINCOLATO PER SPESE IN CONTO CAPITALE	CP	0,00						
	UTILIZZO AVANZO DI AMMINISTRAZIONE	CP	189.175,21						
	<i>- di cui Utilizzo Fondo anticipazioni di liquidità (DL 35/2013 e successive modifiche e rifinanziamenti) - solo per le Regioni</i>	CP	0,00						
TITOLO 1 : Entrate correnti di natura tributaria, contributiva e perequativa									
		RS	220.244,55	RR	60.471,01	R	-48.584,06	EP	111.189,48
10101	Tipologia 101: Imposte tasse e proventi assimilati	CP	1.500.569,00	RC	1.408.062,88	A	1.498.798,84	CP	-1.770,16
		CS	1.652.813,55	TR	1.468.533,89	CS	-184.279,66	TR	201.925,44
		RS	4.050,87	RR	4.050,87	R	0,00	EP	0,00
10301	Tipologia 301: Fondi perequativi da Amministrazioni Centrali	CP	123.085,00	RC	123.083,70	A	123.083,70	CP	-1,30
		CS	127.135,87	TR	127.134,57	CS	-1,30	TR	0,00
		RS	224.295,42	RR	64.521,88	R	-48.584,06	EP	111.189,48
10000	Totale TITOLO 1 :Entrate correnti di natura tributaria, contributiva e perequativa	CP	1.623.654,00	RC	1.531.146,58	A	1.621.882,54	CP	-1.771,46
		CS	1.779.949,42	TR	1.595.668,46	CS	-184.280,96	TR	201.925,44
TITOLO 2 : Trasferimenti correnti									
		RS	4.608,74	RR	4.608,74	R	0,00	EP	0,00
20101	Tipologia 101: Trasferimenti correnti da Amministrazioni pubbliche	CP	174.295,78	RC	115.526,71	A	115.526,71	CP	-58.769,07
		CS	178.904,52	TR	120.135,45	CS	-58.769,07	TR	0,00
		RS	0,00	RR	0,00	R	0,00	EP	0,00
20103	Tipologia 103: Trasferimenti correnti da Imprese	CP	4.000,00	RC	4.000,00	A	4.000,00	CP	0,00
		CS	4.000,00	TR	4.000,00	CS	0,00	TR	0,00
		RS	4.608,74	RR	4.608,74	R	0,00	EP	0,00
20000	Totale TITOLO 2 :Trasferimenti correnti	CP	178.295,78	RC	119.526,71	A	119.526,71	CP	-58.769,07
		CS	182.904,52	TR	124.135,45	CS	-58.769,07	TR	0,00
TITOLO 3 : Entrate extratributarie									
		RS	13.172,78	RR	11.375,18	R	-788,00	EP	1.009,60
30100	Tipologia 100: Vendita di beni e servizi e proventi derivanti dalla gestione dei beni	CP	201.435,00	RC	188.968,53	A	210.609,78	CP	9.174,78
		CS	214.607,78	TR	200.343,71	CS	-14.264,07	TR	22.650,85

Comune di Moncalvo

CONTO DEL BILANCIO (Anno 2018) - GESTIONE DELLE ENTRATE

Allegato n.10 - Rendiconto della gestione

TITOLO TIPOLOGIA	DENOMINAZIONE	RESIDUI ATTIVI AL 1/1/2018 (RS)		RISCOSSIONI IN C/RESIDUI (RR)		RIACCERTAMENTI RESIDUI (R)		RESIDUI ATTIVI DA ESERCIZI PRECEDENTI (EP =RS-RR+R)	
		PREVISIONI DEFINITIVE DI COMPETENZA (CP)		RISCOSSIONI IN C/COMPETENZA (RC)		ACCERTAMENTI (A)		MAGGIORI O MINORI ENTRATE DI COMPETENZA=A-CP	
		PREVISIONI DEFINITIVE DI CASSA (CS)		TOTALE RISCOSSIONI (TR=RR+RC)		MAGGIORI O MINORI ENTRATE DI CASSA =TR-CS		TOTALE RESIDUI ATTIVI DA RIPORTARE (TR=EP+EC)	
30200	Tipologia 200: Proventi derivanti dall'attività di controllo e repressione delle irregolarità e degli illeciti	RS	9.695,04	RR	5.264,15	R	-1.373,77	EP	3.057,12
		CP	29.500,00	RC	14.352,17	A	30.686,67	CP	1.186,67
		CS	39.195,04	TR	19.616,32	CS	-19.578,72	TR	19.391,62
30300	Tipologia 300: Interessi attivi	RS	0,00	RR	0,00	R	0,00	EP	0,00
		CP	50,00	RC	0,45	A	1,18	CP	-48,82
		CS	50,00	TR	0,45	CS	-49,55	TR	0,73
30500	Tipologia 500: Rimborsi e altre entrate correnti	RS	74.517,38	RR	74.517,38	R	0,00	EP	0,00
		CP	408.104,52	RC	280.093,04	A	355.643,59	CP	-52.460,93
		CS	482.621,90	TR	354.610,42	CS	-128.011,48	TR	75.550,55
30000	Totale TITOLO 3 :Entrate extratributarie	RS	97.385,20	RR	91.156,71	R	-2.161,77	EP	4.066,72
		CP	639.089,52	RC	483.414,19	A	596.941,22	CP	-42.148,30
		CS	736.474,72	TR	574.570,90	CS	-161.903,82	TR	117.593,75
TITOLO 4 : Entrate in conto capitale									
40200	Tipologia 200: Contributi agli investimenti	RS	48.782,57	RR	48.179,26	R	-603,31	EP	0,00
		CP	393.753,13	RC	16.924,11	A	75.895,10	CP	-317.858,03
		CS	442.535,70	TR	65.103,37	CS	-377.432,33	TR	58.970,99
40300	Tipologia 300: Altri trasferimenti in conto capitale	RS	0,00	RR	0,00	R	0,00	EP	0,00
		CP	286.261,00	RC	0,00	A	221.072,88	CP	-65.188,12
		CS	286.261,00	TR	0,00	CS	-286.261,00	TR	221.072,88
40500	Tipologia 500: Altre entrate in conto capitale	RS	10.000,00	RR	10.000,00	R	0,00	EP	0,00
		CP	41.805,00	RC	46.697,10	A	46.697,10	CP	4.892,10
		CS	51.805,00	TR	56.697,10	CS	4.892,10	TR	0,00
40000	Totale TITOLO 4 :Entrate in conto capitale	RS	58.782,57	RR	58.179,26	R	-603,31	EP	0,00
		CP	721.819,13	RC	63.621,21	A	343.665,08	CP	-378.154,05
		CS	780.601,70	TR	121.800,47	CS	-658.801,23	TR	280.043,87
TITOLO 5 : Entrate da riduzione di attività finanziarie									
50300	Tipologia 300: Riscossione crediti di medio-lungo termine	RS	15.294,22	RR	2.827,05	R	0,00	EP	12.467,17
		CP	14.969,80	RC	0,00	A	14.969,80	CP	0,00
		CS	30.264,02	TR	2.827,05	CS	-27.436,97	TR	27.436,97

Comune di Moncalvo

CONTO DEL BILANCIO (Anno 2018) - GESTIONE DELLE ENTRATE

Allegato n.10 - Rendiconto della gestione

TITOLO TIPOLOGIA	DENOMINAZIONE	RESIDUI ATTIVI AL 1/1/2018 (RS)		RISCOSSIONI IN C/RESIDUI (RR)		RIACCERTAMENTI RESIDUI (R)		RESIDUI ATTIVI DA ESERCIZI PRECEDENTI (EP =RS-RR+R)	
		PREVISIONI DEFINITIVE DI COMPETENZA (CP)		RISCOSSIONI IN C/COMPETENZA (RC)		ACCERTAMENTI (A)		MAGGIORI O MINORI ENTRATE DI COMPETENZA=A-CP	
		PREVISIONI DEFINITIVE DI CASSA (CS)		TOTALE RISCOSSIONI (TR=RR+RC)		MAGGIORI O MINORI ENTRATE DI CASSA =TR-CS		TOTALE RESIDUI ATTIVI DA RIPORTARE (TR=EP+EC)	
50000	Totale TITOLO 5 :Entrate da riduzione di attivita finanziarie	RS	15.294,22	RR	2.827,05	R	0,00	EP	12.467,17
		CP	14.969,80	RC	0,00	A	14.969,80	CP	0,00
		CS	30.264,02	TR	2.827,05	CS	-27.436,97	TR	27.436,97
TITOLO 6 : Accensione prestiti									
60300	Tipologia 300: Accensione Mutui e altri finanziamenti a medio lungo termine	RS	14.969,80	RR	0,00	R	0,00	EP	14.969,80
		CP	0,00	RC	0,00	A	0,00	CP	0,00
		CS	14.969,80	TR	0,00	CS	-14.969,80	TR	14.969,80
60000	Totale TITOLO 6 :Accensione prestiti	RS	14.969,80	RR	0,00	R	0,00	EP	14.969,80
		CP	0,00	RC	0,00	A	0,00	CP	0,00
		CS	14.969,80	TR	0,00	CS	-14.969,80	TR	14.969,80
TITOLO 7 : Anticipazioni da istituto tesoriere/cassiere									
70100	Tipologia 100: Anticipazioni da istituto tesoriere/cassiere	RS	0,00	RR	0,00	R	0,00	EP	0,00
		CP	1.650.000,00	RC	0,00	A	0,00	CP	-1.650.000,00
		CS	1.650.000,00	TR	0,00	CS	-1.650.000,00	TR	0,00
70000	Totale TITOLO 7 :Anticipazioni da istituto tesoriere/cassiere	RS	0,00	RR	0,00	R	0,00	EP	0,00
		CP	1.650.000,00	RC	0,00	A	0,00	CP	-1.650.000,00
		CS	1.650.000,00	TR	0,00	CS	-1.650.000,00	TR	0,00
TITOLO 9 : Entrate per conto terzi e partite di giro									
90100	Tipologia 100: Entrate per partite di giro	RS	3.050,00	RR	3.050,00	R	0,00	EP	0,00
		CP	1.546.200,00	RC	275.330,59	A	279.420,59	CP	-1.266.779,41
		CS	1.549.250,00	TR	278.380,59	CS	-1.270.869,41	TR	4.090,00
90200	Tipologia 200: Entrate per conto terzi	RS	0,00	RR	0,00	R	0,00	EP	0,00
		CP	70.000,00	RC	5.270,40	A	6.745,40	CP	-63.254,60
		CS	70.000,00	TR	5.270,40	CS	-64.729,60	TR	1.475,00
90000	Totale TITOLO 9 :Entrate per conto terzi e partite di giro	RS	3.050,00	RR	3.050,00	R	0,00	EP	0,00
		CP	1.616.200,00	RC	280.600,99	A	286.165,99	CP	-1.330.034,01
		CS	1.619.250,00	TR	283.650,99	CS	-1.335.599,01	TR	5.565,00

Comune di Moncalvo

CONTO DEL BILANCIO (Anno 2018) - GESTIONE DELLE ENTRATE

Allegato n.10 - Rendiconto della gestione

TITOLO TIPOLOGIA	DENOMINAZIONE	RESIDUI ATTIVI AL 1/1/2018 (RS)	RISCOSSIONI IN C/RESIDUI (RR)	RIACCERTAMENTI RESIDUI (R)		RESIDUI ATTIVI DA ESERCIZI PRECEDENTI (EP =RS-RR+R)
		PREVISIONI DEFINITIVE DI COMPETENZA (CP)	RISCOSSIONI IN C/COMPETENZA (RC)	ACCERTAMENTI (A)	MAGGIORI O MINORI ENTRATE DI COMPETENZA=A-CP	RESIDUI ATTIVI DA ES DI COMPETENZA (EC=A-RC)
		PREVISIONI DEFINITIVE DI CASSA (CS)	TOTALE RISCOSSIONI (TR=RR+RC)	MAGGIORI O MINORI ENTRATE DI CASSA =TR-CS		TOTALE RESIDUI ATTIVI DA RIPORTARE (TR=EP+EC)

		RS	418.385,95	RR	224.343,64	R	-51.349,14		EP	142.693,17	
	TOTALE TITOLI	CP	6.444.028,23	RC	2.478.309,68	A	2.983.151,34	CP	-3.460.876,89	EC	504.841,66
		CS	6.794.414,18	TR	2.702.653,32	CS	-4.091.760,86		TR	647.534,83	
		RS	418.385,95	RR	224.343,64	R	-51.349,14		EP	142.693,17	
	TOTALE GENERALE DELLE ENTRATE	CP	6.633.203,44	RC	2.478.309,68	A	2.983.151,34	CP	-3.460.876,89	EC	504.841,66
		CS	6.794.414,18	TR	2.702.653,32	CS	-4.091.760,86		TR	647.534,83	

Comune di Moncalvo

CONTO DEL BILANCIO (Anno 2018) - RIEPILOGO GENERALE DELLE ENTRATE

Allegato n.10 - Rendiconto della gestione

TITOLO	DENOMINAZIONE	RESIDUI ATTIVI AL 1/1/2018 (RS)		RISCOSSIONI IN C/RESIDUI (RR)		RIACCERTAMENTI RESIDUI (R)		RESIDUI ATTIVI DA ESERCIZI PRECEDENTI (EP =RS-RR+R)	
		PREVISIONI DEFINITIVE DI COMPETENZA (CP)		RISCOSSIONI IN C/COMPETENZA (RC)		ACCERTAMENTI (A)		MAGGIORI O MINORI ENTRATE DI COMPETENZA=A-CP	
		PREVISIONI DEFINITIVE DI CASSA (CS)		TOTALE RISCOSSIONI (TR=RR+RC)		MAGGIORI O MINORI ENTRATE DI CASSA =TR-CS		TOTALE RESIDUI ATTIVI DA RIPORTARE (TR=EP+EC)	
	<i>FONDO PLURIENNALE VINCOLATO PER SPESE CORRENTI</i>	CP	0,00						
	<i>FONDO PLURIENNALE VINCOLATO PER SPESE IN CONTO CAPITALE</i>	CP	0,00						
	<i>UTILIZZO AVANZO DI AMMINISTRAZIONE</i>	CP	189.175,21						
	<i>- di cui Utilizzo Fondo anticipazioni di liquidità (DL 35/2013 e successive modifiche e rifinanziamenti) - solo per le Regioni</i>	CP	0,00						
		RS	224.295,42	RR	64.521,88	R	-48.584,06	EP	111.189,48
	TITOLO 1 :Entrate correnti di natura tributaria, contributiva e perequativa	CP	1.623.654,00	RC	1.531.146,58	A	1.621.882,54	CP	-1.771,46
		CS	1.779.949,42	TR	1.595.668,46	CS	-184.280,96	TR	201.925,44
		RS	4.608,74	RR	4.608,74	R	0,00	EP	0,00
	TITOLO 2 :Trasferimenti correnti	CP	178.295,78	RC	119.526,71	A	119.526,71	CP	-58.769,07
		CS	182.904,52	TR	124.135,45	CS	-58.769,07	TR	0,00
		RS	97.385,20	RR	91.156,71	R	-2.161,77	EP	4.066,72
	TITOLO 3 :Entrate extratributarie	CP	639.089,52	RC	483.414,19	A	596.941,22	CP	-42.148,30
		CS	736.474,72	TR	574.570,90	CS	-161.903,82	TR	117.593,75
		RS	58.782,57	RR	58.179,26	R	-603,31	EP	0,00
	TITOLO 4 :Entrate in conto capitale	CP	721.819,13	RC	63.621,21	A	343.665,08	CP	-378.154,05
		CS	780.601,70	TR	121.800,47	CS	-658.801,23	TR	280.043,87
		RS	15.294,22	RR	2.827,05	R	0,00	EP	12.467,17
	TITOLO 5 :Entrate da riduzione di attività finanziarie	CP	14.969,80	RC	0,00	A	14.969,80	CP	0,00
		CS	30.264,02	TR	2.827,05	CS	-27.436,97	TR	27.436,97
		RS	14.969,80	RR	0,00	R	0,00	EP	14.969,80
	TITOLO 6 :Accensione prestiti	CP	0,00	RC	0,00	A	0,00	CP	0,00
		CS	14.969,80	TR	0,00	CS	-14.969,80	TR	14.969,80
		RS	0,00	RR	0,00	R	0,00	EP	0,00
	TITOLO 7 :Anticipazioni da istituto tesoriere/cassiere	CP	1.650.000,00	RC	0,00	A	0,00	CP	-1.650.000,00
		CS	1.650.000,00	TR	0,00	CS	-1.650.000,00	TR	0,00
		RS	3.050,00	RR	3.050,00	R	0,00	EP	0,00
	TITOLO 9 :Entrate per conto terzi e partite di giro	CP	1.616.200,00	RC	280.600,99	A	286.165,99	CP	-1.330.034,01
		CS	1.619.250,00	TR	283.650,99	CS	-1.335.599,01	TR	5.565,00

Comune di Moncalvo

CONTO DEL BILANCIO (Anno 2018) - RIEPILOGO GENERALE DELLE ENTRATE

Allegato n.10 - Rendiconto della gestione

TITOLO	DENOMINAZIONE	RESIDUI ATTIVI AL 1/1/2018 (RS)	RISCOSSIONI IN C/RESIDUI (RR)	RIACCERTAMENTI RESIDUI (R)		RESIDUI ATTIVI DA ESERCIZI PRECEDENTI (EP =RS-RR+R)
		PREVISIONI DEFINITIVE DI COMPETENZA (CP)	RISCOSSIONI IN C/COMPETENZA (RC)	ACCERTAMENTI (A)	MAGGIORI O MINORI ENTRATE DI COMPETENZA=A-CP	RESIDUI ATTIVI DA ES DI COMPETENZA (EC=A-RC)
		PREVISIONI DEFINITIVE DI CASSA (CS)	TOTALE RISCOSSIONI (TR=RR+RC)	MAGGIORI O MINORI ENTRATE DI CASSA =TR-CS		TOTALE RESIDUI ATTIVI DA RIPORTARE (TR=EP+EC)

	RS	418.385,95	RR	224.343,64	R	-51.349,14		EP	142.693,17	
TOTALE TITOLI	CP	6.444.028,23	RC	2.478.309,68	A	2.983.151,34	CP	-3.460.876,89	EC	504.841,66
	CS	6.794.414,18	TR	2.702.653,32	CS	-4.091.760,86		TR	647.534,83	
	RS	418.385,95	RR	224.343,64	R	-51.349,14		EP	142.693,17	
TOTALE GENERALE DELLE ENTRATE	CP	6.633.203,44	RC	2.478.309,68	A	2.983.151,34	CP	-3.460.876,89	EC	504.841,66
	CS	6.794.414,18	TR	2.702.653,32	CS	-4.091.760,86		TR	647.534,83	

Comune di Moncalvo

CONTO DEL BILANCIO (Anno 2018) - GESTIONE DELLE SPESE

Allegato n.10 - Rendiconto della gestione

MISSIONE, PROGRAMMA, TITOLO	DENOMINAZIONE	RESIDUI PASSIVI AL 1/1/2018 (RS)		PAGAMENTI IN C/RESIDUI (PR)		RIACCERTAMENTO RESIDUI (R)		RESIDUI PASSIVI DA ESERCIZI PRECEDENTI (EP=RS-PR+R)			
		PREVISIONI DEFINITIVE DI COMPETENZA (CP)		PAGAMENTI IN C/COMPETENZA (PC)		IMPEGNI (I)		ECONOMIE DI COMPETENZA (ECP=CP-I-FPV)			
		PREVISIONI DEFINITIVE DI CASSA (CS)		TOTALE PAGAMENTI (TP=PR+PC)		FONDO PLURIENNALE VINCOLATO (FPV)		TOTALE RESIDUI PASSIVI DA RIPORTARE (TR=EP+EC)			
MISSIONE	01	01 Servizi istituzionali, generali e di gestione									
0101 Programma	01	01 Organi istituzionali									
Titolo 1	Spese correnti	RS	2.345,69	PR	2.345,69	R	0,00		EP	0,00	
		CP	69.841,00	PC	32.370,56	I	32.880,42	ECP	8.031,94	EC	509,86
		CS	43.258,05	TP	34.716,25	FPV	28.928,64			TR	509,86
Totale Programma	01 Organi istituzionali	RS	2.345,69	PR	2.345,69	R	0,00		EP	0,00	
		CP	69.841,00	PC	32.370,56	I	32.880,42	ECP	8.031,94	EC	509,86
		CS	43.258,05	TP	34.716,25	FPV	28.928,64		TR	509,86	
0102 Programma	02	02 Segreteria generale									
Titolo 1	Spese correnti	RS	22.606,78	PR	21.773,75	R	-393,83		EP	439,20	
		CP	277.233,96	PC	196.140,42	I	243.903,21	ECP	33.330,75	EC	47.762,79
		CS	299.840,74	TP	217.914,17	FPV	0,00			TR	48.201,99
Titolo 2	Spese in conto capitale	RS	0,00	PR	0,00	R	0,00		EP	0,00	
		CP	3.625,00	PC	1.220,00	I	2.586,40	ECP	1.038,60	EC	1.366,40
		CS	3.625,00	TP	1.220,00	FPV	0,00			TR	1.366,40
Totale Programma	02 Segreteria generale	RS	22.606,78	PR	21.773,75	R	-393,83		EP	439,20	
		CP	280.858,96	PC	197.360,42	I	246.489,61	ECP	34.369,35	EC	49.129,19
		CS	303.465,74	TP	219.134,17	FPV	0,00		TR	49.568,39	
0103 Programma	03	03 Gestione economica, finanziaria, programmazione, provveditorato									

Comune di Moncalvo

CONTO DEL BILANCIO (Anno 2018) - GESTIONE DELLE SPESE

Allegato n.10 - Rendiconto della gestione

MISSIONE, PROGRAMMA, TITOLO	DENOMINAZIONE	RESIDUI PASSIVI AL 1/1/2018 (RS)		PAGAMENTI IN C/RESIDUI (PR)		RIACCERTAMENTO RESIDUI (R)		RESIDUI PASSIVI DA ESERCIZI PRECEDENTI (EP=RS-PR+R)	
		PREVISIONI DEFINITIVE DI COMPETENZA (CP)		PAGAMENTI IN C/COMPETENZA (PC)		IMPEGNI (I)		RESIDUI PASSIVI DA ESERCIZIO DI COMPET. (EC=I-PC)	
		PREVISIONI DEFINITIVE DI CASSA (CS)		TOTALE PAGAMENTI (TP=PR+PC)		FONDO PLURIENNALE VINCOLATO (FPV)		TOTALE RESIDUI PASSIVI DA RIPORTARE (TR=EP+EC)	
Titolo 1	Spese correnti	RS	16,00	PR	0,00	R	-16,00	EP	0,00
		CP	66.900,08	PC	57.402,56	I	64.525,09	ECP	2.374,99
		CS	66.916,08	TP	57.402,56	FPV	0,00	TR	7.122,53
Totale Programma	03 Gestione economica, finanziaria, programmazione, provveditorato	RS	16,00	PR	0,00	R	-16,00	EP	0,00
		CP	66.900,08	PC	57.402,56	I	64.525,09	ECP	2.374,99
		CS	66.916,08	TP	57.402,56	FPV	0,00	TR	7.122,53
0104 Programma	04 Gestione delle entrate tributarie e servizi fiscali								
Titolo 1	Spese correnti	RS	0,00	PR	0,00	R	0,00	EP	0,00
		CP	9.869,00	PC	4.687,98	I	4.687,98	ECP	5.181,02
		CS	9.869,00	TP	4.687,98	FPV	0,00	TR	0,00
Totale Programma	04 Gestione delle entrate tributarie e servizi fiscali	RS	0,00	PR	0,00	R	0,00	EP	0,00
		CP	9.869,00	PC	4.687,98	I	4.687,98	ECP	5.181,02
		CS	9.869,00	TP	4.687,98	FPV	0,00	TR	0,00
0105 Programma	05 Gestione dei beni demaniali e patrimoniali								
Titolo 1	Spese correnti	RS	2.603,76	PR	2.603,76	R	0,00	EP	0,00
		CP	117.969,00	PC	93.354,01	I	96.074,31	ECP	21.894,69
		CS	120.572,76	TP	95.957,77	FPV	0,00	TR	2.720,30
Titolo 2	Spese in conto capitale	RS	0,00	PR	0,00	R	0,00	EP	0,00
		CP	15.750,00	PC	0,00	I	10.004,00	ECP	5.746,00
		CS	15.750,00	TP	0,00	FPV	0,00	TR	10.004,00

Comune di Moncalvo

CONTO DEL BILANCIO (Anno 2018) - GESTIONE DELLE SPESE

Allegato n.10 - Rendiconto della gestione

MISSIONE, PROGRAMMA, TITOLO	DENOMINAZIONE	RESIDUI PASSIVI AL 1/1/2018 (RS)		PAGAMENTI IN C/RESIDUI (PR)		RIACCERTAMENTO RESIDUI (R)		RESIDUI PASSIVI DA ESERCIZI PRECEDENTI (EP=RS-PR+R)			
		PREVISIONI DEFINITIVE DI COMPETENZA (CP)		PAGAMENTI IN C/COMPETENZA (PC)		IMPEGNI (I)		ECONOMIE DI COMPETENZA (ECP=CP-I-FPV)			
		PREVISIONI DEFINITIVE DI CASSA (CS)		TOTALE PAGAMENTI (TP=PR+PC)		FONDO PLURIENNALE VINCOLATO (FPV)		TOTALE RESIDUI PASSIVI DA RIPORTARE (TR=EP+EC)			
Totale Programma	05 Gestione dei beni demaniali e patrimoniali	RS 2.603,76	CP 133.719,00	PR 2.603,76	PC 93.354,01	R 0,00	I 106.078,31	ECP 27.640,69	EP 0,00	EC 12.724,30	TR 12.724,30
0106 Programma	06 Ufficio tecnico										
Titolo 1	Spese correnti	RS 4.437,80	CP 67.765,00	PR 4.437,80	PC 60.370,51	R 0,00	I 60.590,11	ECP 7.174,89	EP 0,00	EC 219,60	TR 219,60
		CS 72.202,80		TP 64.808,31		FPV 0,00					
Totale Programma	06 Ufficio tecnico	RS 4.437,80	CP 67.765,00	PR 4.437,80	PC 60.370,51	R 0,00	I 60.590,11	ECP 7.174,89	EP 0,00	EC 219,60	TR 219,60
		CS 72.202,80		TP 64.808,31		FPV 0,00					
0107 Programma	07 Elezioni e consultazioni popolari - Anagrafe e stato civile										
Titolo 1	Spese correnti	RS 0,00	CP 104.195,00	PR 0,00	PC 85.235,56	R 0,00	I 85.537,78	ECP 18.657,22	EP 0,00	EC 302,22	TR 302,22
		CS 104.195,00		TP 85.235,56		FPV 0,00					
Totale Programma	07 Elezioni e consultazioni popolari - Anagrafe e stato civile	RS 0,00	CP 104.195,00	PR 0,00	PC 85.235,56	R 0,00	I 85.537,78	ECP 18.657,22	EP 0,00	EC 302,22	TR 302,22
		CS 104.195,00		TP 85.235,56		FPV 0,00					
0110 Programma	10 Risorse umane										
Titolo 1	Spese correnti	RS 925,98	CP 4.000,00	PR 925,98	PC 2.978,02	R 0,00	I 3.904,00	ECP 96,00	EP 0,00	EC 925,98	TR 925,98
		CS 4.925,98		TP 3.904,00		FPV 0,00					

Comune di Moncalvo

CONTO DEL BILANCIO (Anno 2018) - GESTIONE DELLE SPESE

Allegato n.10 - Rendiconto della gestione

MISSIONE, PROGRAMMA, TITOLO	DENOMINAZIONE	RESIDUI PASSIVI AL 1/1/2018 (RS)		PAGAMENTI IN C/RESIDUI (PR)		RIACCERTAMENTO RESIDUI (R)		RESIDUI PASSIVI DA ESERCIZI PRECEDENTI (EP=RS-PR+R)			
		PREVISIONI DEFINITIVE DI COMPETENZA (CP)		PAGAMENTI IN C/COMPETENZA (PC)		IMPEGNI (I)		ECONOMIE DI COMPETENZA (ECP=CP-I-FPV)		RESIDUI PASSIVI DA ESERCIZIO DI COMPET. (EC=I-PC)	
		PREVISIONI DEFINITIVE DI CASSA (CS)		TOTALE PAGAMENTI (TP=PR+PC)		FONDO PLURIENNALE VINCOLATO (FPV)		TOTALE RESIDUI PASSIVI DA RIPORTARE (TR=EP+EC)			
Totale Programma	10 Risorse umane	RS	925,98	PR	925,98	R	0,00	EP	0,00		
		CP	4.000,00	PC	2.978,02	I	3.904,00	ECP	96,00		
		CS	4.925,98	TP	3.904,00	FPV	0,00	EC	925,98		
								TR	925,98		
0111 Programma	11 Altri servizi generali										
Titolo 1	Spese correnti	RS	1.268,80	PR	1.268,80	R	0,00	EP	0,00		
		CP	12.816,84	PC	12.815,53	I	12.815,53	ECP	1,31		
		CS	14.085,64	TP	14.084,33	FPV	0,00	EC	0,00		
								TR	0,00		
Totale Programma	11 Altri servizi generali	RS	1.268,80	PR	1.268,80	R	0,00	EP	0,00		
		CP	12.816,84	PC	12.815,53	I	12.815,53	ECP	1,31		
		CS	14.085,64	TP	14.084,33	FPV	0,00	EC	0,00		
								TR	0,00		
TOTALE MISSIONE	01 Servizi istituzionali, generali e di gestione	RS	34.204,81	PR	33.355,78	R	-409,83	EP	439,20		
		CP	749.964,88	PC	546.575,15	I	617.508,83	ECP	103.527,41		
		CS	755.241,05	TP	579.930,93	FPV	28.928,64	EC	70.933,68		
								TR	71.372,88		
MISSIONE	03 Ordine pubblico e sicurezza										
0301 Programma	01 Polizia locale e amministrativa										
Titolo 1	Spese correnti	RS	428,92	PR	208,77	R	-220,15	EP	0,00		
		CP	93.264,00	PC	87.183,33	I	88.669,77	ECP	4.594,23		
		CS	93.692,92	TP	87.392,10	FPV	0,00	EC	1.486,44		
								TR	1.486,44		
Totale Programma	01 Polizia locale e amministrativa	RS	428,92	PR	208,77	R	-220,15	EP	0,00		
		CP	93.264,00	PC	87.183,33	I	88.669,77	ECP	4.594,23		
		CS	93.692,92	TP	87.392,10	FPV	0,00	EC	1.486,44		
								TR	1.486,44		

Comune di Moncalvo

CONTO DEL BILANCIO (Anno 2018) - GESTIONE DELLE SPESE

Allegato n.10 - Rendiconto della gestione

MISSIONE, PROGRAMMA, TITOLO	DENOMINAZIONE	RESIDUI PASSIVI AL 1/1/2018 (RS)		PAGAMENTI IN C/RESIDUI (PR)		RIACCERTAMENTO RESIDUI (R)		RESIDUI PASSIVI DA ESERCIZI PRECEDENTI (EP=RS-PR+R)	
		PREVISIONI DEFINITIVE DI COMPETENZA (CP)		PAGAMENTI IN C/COMPETENZA (PC)		IMPEGNI (I)		ECONOMIE DI COMPETENZA (ECP=CP-I-FPV)	
		PREVISIONI DEFINITIVE DI CASSA (CS)		TOTALE PAGAMENTI (TP=PR+PC)		FONDO PLURIENNALE VINCOLATO (FPV)		TOTALE RESIDUI PASSIVI DA RIPORTARE (TR=EP+EC)	
0302 Programma	02 Sistema integrato di sicurezza urbana								
Titolo 2	Spese in conto capitale	RS	0,00	PR	0,00	R	0,00	EP	0,00
		CP	75.808,50	PC	0,00	I	0,00	ECP	75.808,50
		CS	75.808,50	TP	0,00	FPV	0,00		TR
Totale Programma	02 Sistema integrato di sicurezza urbana	RS	0,00	PR	0,00	R	0,00	EP	0,00
		CP	75.808,50	PC	0,00	I	0,00	ECP	75.808,50
		CS	75.808,50	TP	0,00	FPV	0,00		TR
TOTALE MISSIONE	03 Ordine pubblico e sicurezza	RS	428,92	PR	208,77	R	-220,15	EP	0,00
		CP	169.072,50	PC	87.183,33	I	88.669,77	ECP	80.402,73
		CS	169.501,42	TP	87.392,10	FPV	0,00		TR
MISSIONE	04 Istruzione e diritto allo studio								
0401 Programma	01 Istruzione prescolastica								
Titolo 1	Spese correnti	RS	5.845,82	PR	5.845,62	R	-0,20	EP	0,00
		CP	43.454,17	PC	39.754,38	I	41.454,17	ECP	2.000,00
		CS	49.299,99	TP	45.600,00	FPV	0,00		TR
Totale Programma	01 Istruzione prescolastica	RS	5.845,82	PR	5.845,62	R	-0,20	EP	0,00
		CP	43.454,17	PC	39.754,38	I	41.454,17	ECP	2.000,00
		CS	49.299,99	TP	45.600,00	FPV	0,00		TR
0402 Programma	02 Altri ordini di istruzione non universitaria								

Comune di Moncalvo

CONTO DEL BILANCIO (Anno 2018) - GESTIONE DELLE SPESE

Allegato n.10 - Rendiconto della gestione

MISSIONE, PROGRAMMA, TITOLO	DENOMINAZIONE	RESIDUI PASSIVI AL 1/1/2018 (RS)		PAGAMENTI IN C/RESIDUI (PR)		RIACCERTAMENTO RESIDUI (R)		RESIDUI PASSIVI DA ESERCIZI PRECEDENTI (EP=RS-PR+R)			
		PREVISIONI DEFINITIVE DI COMPETENZA (CP)		PAGAMENTI IN C/COMPETENZA (PC)		IMPEGNI (I)		ECONOMIE DI COMPETENZA (ECP=CP-I-FPV)		RESIDUI PASSIVI DA ESERCIZIO DI COMPET. (EC=I-PC)	
		PREVISIONI DEFINITIVE DI CASSA (CS)		TOTALE PAGAMENTI (TP=PR+PC)		FONDO PLURIENNALE VINCOLATO (FPV)		TOTALE RESIDUI PASSIVI DA RIPORTARE (TR=EP+EC)			
Titolo 1	Spese correnti	RS	8.197,06	PR	8.197,06	R	0,00	ECP	1.288,66	EP	0,00
		CP	62.753,70	PC	58.618,98	I	61.465,04			EC	2.846,06
		CS	70.950,76	TP	66.816,04	FPV	0,00			TR	2.846,06
Titolo 2	Spese in conto capitale	RS	0,00	PR	0,00	R	0,00	ECP	42.990,82	EP	0,00
		CP	99.800,00	PC	47.715,97	I	56.809,18			EC	9.093,21
		CS	99.800,00	TP	47.715,97	FPV	0,00			TR	9.093,21
Titolo 3	Spese per incremento attività finanziarie	RS	0,00	PR	0,00	R	0,00	ECP	0,00	EP	0,00
		CP	9.836,61	PC	0,00	I	9.836,61			EC	9.836,61
		CS	9.836,61	TP	0,00	FPV	0,00			TR	9.836,61
Totale Programma	02 Altri ordini di istruzione non universitaria	RS	8.197,06	PR	8.197,06	R	0,00	ECP	44.279,48	EP	0,00
		CP	172.390,31	PC	106.334,95	I	128.110,83			EC	21.775,88
		CS	180.587,37	TP	114.532,01	FPV	0,00			TR	21.775,88
0406 Programma	06 Servizi ausiliari all'istruzione										
Titolo 1	Spese correnti	RS	5.921,04	PR	5.921,04	R	0,00	ECP	9.565,50	EP	0,00
		CP	36.700,00	PC	23.134,50	I	27.134,50			EC	4.000,00
		CS	42.621,04	TP	29.055,54	FPV	0,00			TR	4.000,00
Totale Programma	06 Servizi ausiliari all'istruzione	RS	5.921,04	PR	5.921,04	R	0,00	ECP	9.565,50	EP	0,00
		CP	36.700,00	PC	23.134,50	I	27.134,50			EC	4.000,00
		CS	42.621,04	TP	29.055,54	FPV	0,00			TR	4.000,00
0407 Programma	07 Diritto allo studio										

Comune di Moncalvo

CONTO DEL BILANCIO (Anno 2018) - GESTIONE DELLE SPESE

Allegato n.10 - Rendiconto della gestione

MISSIONE, PROGRAMMA, TITOLO	DENOMINAZIONE	RESIDUI PASSIVI AL 1/1/2018 (RS)		PAGAMENTI IN C/RESIDUI (PR)		RIACCERTAMENTO RESIDUI (R)		RESIDUI PASSIVI DA ESERCIZI PRECEDENTI (EP=RS-PR+R)			
		PREVISIONI DEFINITIVE DI COMPETENZA (CP)		PAGAMENTI IN C/COMPETENZA (PC)		IMPEGNI (I)		ECONOMIE DI COMPETENZA (ECP=CP-I-FPV)			
		PREVISIONI DEFINITIVE DI CASSA (CS)		TOTALE PAGAMENTI (TP=PR+PC)		FONDO PLURIENNALE VINCOLATO (FPV)		TOTALE RESIDUI PASSIVI DA RIPORTARE (TR=EP+EC)			
Titolo 1	Spese correnti	RS	0,00	PR	0,00	R	0,00		EP	0,00	
		CP	1.000,00	PC	0,00	I	0,00	ECP	1.000,00	EC	0,00
		CS	1.000,00	TP	0,00	FPV	0,00			TR	0,00
Totale Programma	07 Diritto allo studio	RS	0,00	PR	0,00	R	0,00		EP	0,00	
		CP	1.000,00	PC	0,00	I	0,00	ECP	1.000,00	EC	0,00
		CS	1.000,00	TP	0,00	FPV	0,00			TR	0,00
TOTALE MISSIONE	04 Istruzione e diritto allo studio	RS	19.963,92	PR	19.963,72	R	-0,20		EP	0,00	
		CP	253.544,48	PC	169.223,83	I	196.699,50	ECP	56.844,98	EC	27.475,67
		CS	273.508,40	TP	189.187,55	FPV	0,00			TR	27.475,67
MISSIONE	05 Tutela e valorizzazione dei beni e delle attività culturali										
0501 Programma	01 Valorizzazione dei beni di interesse storico										
Titolo 1	Spese correnti	RS	0,00	PR	0,00	R	0,00		EP	0,00	
		CP	40.396,00	PC	39.989,29	I	39.989,29	ECP	406,71	EC	0,00
		CS	40.396,00	TP	39.989,29	FPV	0,00			TR	0,00
Totale Programma	01 Valorizzazione dei beni di interesse storico	RS	0,00	PR	0,00	R	0,00		EP	0,00	
		CP	40.396,00	PC	39.989,29	I	39.989,29	ECP	406,71	EC	0,00
		CS	40.396,00	TP	39.989,29	FPV	0,00			TR	0,00
0502 Programma	02 Attività culturali e interventi diversi nel settore culturale										
Titolo 1	Spese correnti	RS	6.407,92	PR	6.405,92	R	-2,00		EP	0,00	
		CP	55.285,00	PC	37.947,83	I	44.803,03	ECP	10.481,97	EC	6.855,20
		CS	61.692,92	TP	44.353,75	FPV	0,00			TR	6.855,20

Comune di Moncalvo

CONTO DEL BILANCIO (Anno 2018) - GESTIONE DELLE SPESE

Allegato n.10 - Rendiconto della gestione

MISSIONE, PROGRAMMA, TITOLO	DENOMINAZIONE	RESIDUI PASSIVI AL 1/1/2018 (RS)		PAGAMENTI IN C/RESIDUI (PR)		RIACCERTAMENTO RESIDUI (R)		RESIDUI PASSIVI DA ESERCIZI PRECEDENTI (EP=RS-PR+R)			
		PREVISIONI DEFINITIVE DI COMPETENZA (CP)		PAGAMENTI IN C/COMPETENZA (PC)		IMPEGNI (I)		ECONOMIE DI COMPETENZA (ECP=CP-I-FPV)		RESIDUI PASSIVI DA ESERCIZIO DI COMPET. (EC=I-PC)	
		PREVISIONI DEFINITIVE DI CASSA (CS)		TOTALE PAGAMENTI (TP=PR+PC)		FONDO PLURIENNALE VINCOLATO (FPV)		TOTALE RESIDUI PASSIVI DA RIPORTARE (TR=EP+EC)			
Totale Programma	02 Attività culturali e interventi diversi nel settore culturale	RS	6.407,92	PR	6.405,92	R	-2,00	EP	0,00		
		CP	55.285,00	PC	37.947,83	I	44.803,03	ECP	10.481,97		
		CS	61.692,92	TP	44.353,75	FPV	0,00	EC	6.855,20		
								TR	6.855,20		
TOTALE MISSIONE	05 Tutela e valorizzazione dei beni e delle attività culturali	RS	6.407,92	PR	6.405,92	R	-2,00	EP	0,00		
		CP	95.681,00	PC	77.937,12	I	84.792,32	ECP	10.888,68		
		CS	102.088,92	TP	84.343,04	FPV	0,00	EC	6.855,20		
								TR	6.855,20		
MISSIONE	06 Politiche giovanili, sport e tempo libero										
0601 Programma	01 Sport e tempo libero										
Titolo 1	Spese correnti	RS	12,04	PR	12,04	R	0,00	EP	0,00		
		CP	53.315,00	PC	49.702,03	I	50.713,94	ECP	2.601,06		
		CS	53.327,04	TP	49.714,07	FPV	0,00	EC	1.011,91		
								TR	1.011,91		
Totale Programma	01 Sport e tempo libero	RS	12,04	PR	12,04	R	0,00	EP	0,00		
		CP	53.315,00	PC	49.702,03	I	50.713,94	ECP	2.601,06		
		CS	53.327,04	TP	49.714,07	FPV	0,00	EC	1.011,91		
								TR	1.011,91		
TOTALE MISSIONE	06 Politiche giovanili, sport e tempo libero	RS	12,04	PR	12,04	R	0,00	EP	0,00		
		CP	53.315,00	PC	49.702,03	I	50.713,94	ECP	2.601,06		
		CS	53.327,04	TP	49.714,07	FPV	0,00	EC	1.011,91		
								TR	1.011,91		
MISSIONE	07 Turismo										
0701 Programma	01 Sviluppo e la valorizzazione del turismo										

Comune di Moncalvo

CONTO DEL BILANCIO (Anno 2018) - GESTIONE DELLE SPESE

Allegato n.10 - Rendiconto della gestione

MISSIONE, PROGRAMMA, TITOLO	DENOMINAZIONE	RESIDUI PASSIVI AL 1/1/2018 (RS)		PAGAMENTI IN C/RESIDUI (PR)		RIACCERTAMENTO RESIDUI (R)		RESIDUI PASSIVI DA ESERCIZI PRECEDENTI (EP=RS-PR+R)			
		PREVISIONI DEFINITIVE DI COMPETENZA (CP)		PAGAMENTI IN C/COMPETENZA (PC)		IMPEGNI (I)		ECONOMIE DI COMPETENZA (ECP=CP-I-FPV)		RESIDUI PASSIVI DA ESERCIZIO DI COMPET. (EC=I-PC)	
		PREVISIONI DEFINITIVE DI CASSA (CS)		TOTALE PAGAMENTI (TP=PR+PC)		FONDO PLURIENNALE VINCOLATO (FPV)				TOTALE RESIDUI PASSIVI DA RIPORTARE (TR=EP+EC)	
Titolo 1	Spese correnti	RS	4.199,99	PR	4.199,99	R	0,00	ECP	801,05	EP	0,00
		CP	26.311,00	PC	17.009,95	I	25.509,95			EC	8.500,00
		CS	30.510,99	TP	21.209,94	FPV	0,00			TR	8.500,00
Titolo 2	Spese in conto capitale	RS	0,00	PR	0,00	R	0,00	ECP	1.500,00	EP	0,00
		CP	1.500,00	PC	0,00	I	0,00			EC	0,00
		CS	1.500,00	TP	0,00	FPV	0,00			TR	0,00
Totale Programma	01 Sviluppo e la valorizzazione del turismo	RS	4.199,99	PR	4.199,99	R	0,00	ECP	2.301,05	EP	0,00
		CP	27.811,00	PC	17.009,95	I	25.509,95			EC	8.500,00
		CS	32.010,99	TP	21.209,94	FPV	0,00			TR	8.500,00
TOTALE MISSIONE	07 Turismo	RS	4.199,99	PR	4.199,99	R	0,00	ECP	2.301,05	EP	0,00
		CP	27.811,00	PC	17.009,95	I	25.509,95			EC	8.500,00
		CS	32.010,99	TP	21.209,94	FPV	0,00			TR	8.500,00
MISSIONE	08 Assetto del territorio ed edilizia abitativa										
0801 Programma	01 Urbanistica e assetto del territorio										
Titolo 1	Spese correnti	RS	370,35	PR	370,35	R	0,00	ECP	6.043,22	EP	0,00
		CP	12.400,00	PC	5.081,78	I	6.356,78			EC	1.275,00
		CS	12.770,35	TP	5.452,13	FPV	0,00			TR	1.275,00
Totale Programma	01 Urbanistica e assetto del territorio	RS	370,35	PR	370,35	R	0,00	ECP	6.043,22	EP	0,00
		CP	12.400,00	PC	5.081,78	I	6.356,78			EC	1.275,00
		CS	12.770,35	TP	5.452,13	FPV	0,00			TR	1.275,00
0802 Programma	02 Edilizia residenziale pubblica e locale e piani di edilizia economico-popolare										

Comune di Moncalvo

CONTO DEL BILANCIO (Anno 2018) - GESTIONE DELLE SPESE

Allegato n.10 - Rendiconto della gestione

MISSIONE, PROGRAMMA, TITOLO	DENOMINAZIONE	RESIDUI PASSIVI AL 1/1/2018 (RS)		PAGAMENTI IN C/RESIDUI (PR)		RIACCERTAMENTO RESIDUI (R)		RESIDUI PASSIVI DA ESERCIZI PRECEDENTI (EP=RS-PR+R)	
		PREVISIONI DEFINITIVE DI COMPETENZA (CP)		PAGAMENTI IN C/COMPETENZA (PC)		IMPEGNI (I)		ECONOMIE DI COMPETENZA (ECP=CP-I-FPV)	
		PREVISIONI DEFINITIVE DI CASSA (CS)		TOTALE PAGAMENTI (TP=PR+PC)		FONDO PLURIENNALE VINCOLATO (FPV)		TOTALE RESIDUI PASSIVI DA RIPORTARE (TR=EP+EC)	
Titolo 1	Spese correnti	RS	0,00	PR	0,00	R	0,00	EP	0,00
		CP	2.351,00	PC	725,87	I	725,87	ECP	1.625,13
		CS	2.351,00	TP	725,87	FPV	0,00	TR	0,00
Totale Programma	02 Edilizia residenziale pubblica e locale e piani di edilizia economico-popolare	RS	0,00	PR	0,00	R	0,00	EP	0,00
		CP	2.351,00	PC	725,87	I	725,87	ECP	1.625,13
		CS	2.351,00	TP	725,87	FPV	0,00	TR	0,00
TOTALE MISSIONE	08 Assetto del territorio ed edilizia abitativa	RS	370,35	PR	370,35	R	0,00	EP	0,00
		CP	14.751,00	PC	5.807,65	I	7.082,65	ECP	7.668,35
		CS	15.121,35	TP	6.178,00	FPV	0,00	TR	1.275,00
MISSIONE	09 Sviluppo sostenibile e tutela del territorio e dell'ambiente								
0902 Programma	02 Tutela, valorizzazione e recupero ambientale								
Titolo 1	Spese correnti	RS	0,00	PR	0,00	R	0,00	EP	0,00
		CP	26.700,00	PC	20.826,16	I	22.955,76	ECP	3.744,24
		CS	26.700,00	TP	20.826,16	FPV	0,00	TR	2.129,60
Titolo 2	Spese in conto capitale	RS	0,00	PR	0,00	R	0,00	EP	0,00
		CP	197.815,49	PC	0,00	I	4.440,80	ECP	193.374,69
		CS	197.815,49	TP	0,00	FPV	0,00	TR	4.440,80
Totale Programma	02 Tutela, valorizzazione e recupero ambientale	RS	0,00	PR	0,00	R	0,00	EP	0,00
		CP	224.515,49	PC	20.826,16	I	27.396,56	ECP	197.118,93
		CS	224.515,49	TP	20.826,16	FPV	0,00	TR	6.570,40
0903 Programma	03 Rifiuti								

Comune di Moncalvo

CONTO DEL BILANCIO (Anno 2018) - GESTIONE DELLE SPESE

Allegato n.10 - Rendiconto della gestione

MISSIONE, PROGRAMMA, TITOLO	DENOMINAZIONE	RESIDUI PASSIVI AL 1/1/2018 (RS)		PAGAMENTI IN C/RESIDUI (PR)		RIACCERTAMENTO RESIDUI (R)		RESIDUI PASSIVI DA ESERCIZI PRECEDENTI (EP=RS-PR+R)			
		PREVISIONI DEFINITIVE DI COMPETENZA (CP)		PAGAMENTI IN C/COMPETENZA (PC)		IMPEGNI (I)		ECONOMIE DI COMPETENZA (ECP=CP-I-FPV)		RESIDUI PASSIVI DA ESERCIZIO DI COMPET. (EC=I-PC)	
		PREVISIONI DEFINITIVE DI CASSA (CS)		TOTALE PAGAMENTI (TP=PR+PC)		FONDO PLURIENNALE VINCOLATO (FPV)				TOTALE RESIDUI PASSIVI DA RIPORTARE (TR=EP+EC)	
Titolo 1	Spese correnti	RS	92.688,58	PR	92.688,58	R	0,00			EP	0,00
		CP	479.490,00	PC	400.371,96	I	475.302,41	ECP	4.187,59	EC	74.930,45
		CS	572.178,58	TP	493.060,54	FPV	0,00			TR	74.930,45
Totale Programma	03 Rifiuti	RS	92.688,58	PR	92.688,58	R	0,00			EP	0,00
		CP	479.490,00	PC	400.371,96	I	475.302,41	ECP	4.187,59	EC	74.930,45
		CS	572.178,58	TP	493.060,54	FPV	0,00			TR	74.930,45
0904 Programma	04 Servizio idrico integrato										
Titolo 1	Spese correnti	RS	48,71	PR	48,71	R	0,00			EP	0,00
		CP	9.473,00	PC	8.585,39	I	8.613,89	ECP	859,11	EC	28,50
		CS	9.521,71	TP	8.634,10	FPV	0,00			TR	28,50
Totale Programma	04 Servizio idrico integrato	RS	48,71	PR	48,71	R	0,00			EP	0,00
		CP	9.473,00	PC	8.585,39	I	8.613,89	ECP	859,11	EC	28,50
		CS	9.521,71	TP	8.634,10	FPV	0,00			TR	28,50
0905 Programma	05 Aree protette, parchi naturali, protezione naturalistica e forestazione										
Titolo 1	Spese correnti	RS	12.932,80	PR	4.338,12	R	-2.306,21			EP	6.288,47
		CP	23.925,00	PC	16.732,17	I	23.057,02	ECP	867,98	EC	6.324,85
		CS	36.857,80	TP	21.070,29	FPV	0,00			TR	12.613,32
Totale Programma	05 Aree protette, parchi naturali, protezione naturalistica e forestazione	RS	12.932,80	PR	4.338,12	R	-2.306,21			EP	6.288,47
		CP	23.925,00	PC	16.732,17	I	23.057,02	ECP	867,98	EC	6.324,85
		CS	36.857,80	TP	21.070,29	FPV	0,00			TR	12.613,32

Comune di Moncalvo

CONTO DEL BILANCIO (Anno 2018) - GESTIONE DELLE SPESE

Allegato n.10 - Rendiconto della gestione

MISSIONE, PROGRAMMA, TITOLO	DENOMINAZIONE	RESIDUI PASSIVI AL 1/1/2018 (RS)		PAGAMENTI IN C/RESIDUI (PR)		RIACCERTAMENTO RESIDUI (R)		RESIDUI PASSIVI DA ESERCIZI PRECEDENTI (EP=RS-PR+R)	
		PREVISIONI DEFINITIVE DI COMPETENZA (CP)		PAGAMENTI IN C/COMPETENZA (PC)		IMPEGNI (I)		ECONOMIE DI COMPETENZA (ECP=CP-I-FPV)	
		PREVISIONI DEFINITIVE DI CASSA (CS)		TOTALE PAGAMENTI (TP=PR+PC)		FONDO PLURIENNALE VINCOLATO (FPV)		TOTALE RESIDUI PASSIVI DA RIPORTARE (TR=EP+EC)	
TOTALE MISSIONE	09 Sviluppo sostenibile e tutela del territorio e dell'ambiente	RS	105.670,09	PR	97.075,41	R	-2.306,21	EP	6.288,47
		CP	737.403,49	PC	446.515,68	I	534.369,88	ECP	203.033,61
		CS	843.073,58	TP	543.591,09	FPV	0,00	EC	87.854,20
								TR	94.142,67
MISSIONE	10 Trasporti e diritto alla mobilità								
1005 Programma	05 Viabilità e infrastrutture stradali								
Titolo 1	Spese correnti	RS	28.048,96	PR	28.048,96	R	0,00	EP	0,00
		CP	332.816,60	PC	301.917,26	I	316.264,00	ECP	16.552,60
		CS	360.865,56	TP	329.966,22	FPV	0,00	EC	14.346,74
								TR	14.346,74
Titolo 2	Spese in conto capitale	RS	77.033,24	PR	77.033,24	R	0,00	EP	0,00
		CP	275.222,00	PC	6.588,00	I	245.871,74	ECP	29.350,26
		CS	352.255,24	TP	83.621,24	FPV	0,00	EC	239.283,74
								TR	239.283,74
Titolo 3	Spese per incremento attività finanziarie	RS	0,10	PR	0,00	R	-0,10	EP	0,00
		CP	5.133,19	PC	0,00	I	5.133,19	ECP	0,00
		CS	5.133,29	TP	0,00	FPV	0,00	EC	5.133,19
								TR	5.133,19
Totale Programma	05 Viabilità e infrastrutture stradali	RS	105.082,30	PR	105.082,20	R	-0,10	EP	0,00
		CP	613.171,79	PC	308.505,26	I	567.268,93	ECP	45.902,86
		CS	718.254,09	TP	413.587,46	FPV	0,00	EC	258.763,67
								TR	258.763,67
TOTALE MISSIONE	10 Trasporti e diritto alla mobilità	RS	105.082,30	PR	105.082,20	R	-0,10	EP	0,00
		CP	613.171,79	PC	308.505,26	I	567.268,93	ECP	45.902,86
		CS	718.254,09	TP	413.587,46	FPV	0,00	EC	258.763,67
								TR	258.763,67
MISSIONE	12 Diritti sociali, politiche sociali e famiglia								

Comune di Moncalvo

CONTO DEL BILANCIO (Anno 2018) - GESTIONE DELLE SPESE

Allegato n.10 - Rendiconto della gestione

MISSIONE, PROGRAMMA, TITOLO	DENOMINAZIONE	RESIDUI PASSIVI AL 1/1/2018 (RS)		PAGAMENTI IN C/RESIDUI (PR)		RIACCERTAMENTO RESIDUI (R)				RESIDUI PASSIVI DA ESERCIZI PRECEDENTI (EP=RS-PR+R)	
		PREVISIONI DEFINITIVE DI COMPETENZA (CP)		PAGAMENTI IN C/COMPETENZA (PC)		IMPEGNI (I)		ECONOMIE DI COMPETENZA (ECP=CP-I-FPV)		RESIDUI PASSIVI DA ESERCIZIO DI COMPET. (EC=I-PC)	
		PREVISIONI DEFINITIVE DI CASSA (CS)		TOTALE PAGAMENTI (TP=PR+PC)		FONDO PLURIENNALE VINCOLATO (FPV)				TOTALE RESIDUI PASSIVI DA RIPORTARE (TR=EP+EC)	
1201 Programma	01 Interventi per l'infanzia e i minori e per asili nido										
Titolo 1	Spese correnti	RS	468,00	PR	468,00	R	0,00			EP	0,00
		CP	500,00	PC	0,00	I	0,00	ECP	500,00	EC	0,00
		CS	968,00	TP	468,00	FPV	0,00			TR	0,00
Totale Programma	01 Interventi per l'infanzia e i minori e per asili nido	RS	468,00	PR	468,00	R	0,00			EP	0,00
		CP	500,00	PC	0,00	I	0,00	ECP	500,00	EC	0,00
		CS	968,00	TP	468,00	FPV	0,00			TR	0,00
1204 Programma	04 Interventi per i soggetti a rischio di esclusione sociale										
Titolo 1	Spese correnti	RS	0,00	PR	0,00	R	0,00			EP	0,00
		CP	600,00	PC	494,93	I	494,93	ECP	105,07	EC	0,00
		CS	600,00	TP	494,93	FPV	0,00			TR	0,00
Titolo 2	Spese in conto capitale	RS	0,00	PR	0,00	R	0,00			EP	0,00
		CP	24.749,00	PC	0,00	I	0,00	ECP	24.749,00	EC	0,00
		CS	24.749,00	TP	0,00	FPV	0,00			TR	0,00
Totale Programma	04 Interventi per i soggetti a rischio di esclusione sociale	RS	0,00	PR	0,00	R	0,00			EP	0,00
		CP	25.349,00	PC	494,93	I	494,93	ECP	24.854,07	EC	0,00
		CS	25.349,00	TP	494,93	FPV	0,00			TR	0,00
1206 Programma	06 Interventi per il diritto alla casa										
Titolo 1	Spese correnti	RS	0,00	PR	0,00	R	0,00			EP	0,00
		CP	25.000,00	PC	0,00	I	0,00	ECP	25.000,00	EC	0,00
		CS	25.000,00	TP	0,00	FPV	0,00			TR	0,00

Comune di Moncalvo

CONTO DEL BILANCIO (Anno 2018) - GESTIONE DELLE SPESE

Allegato n.10 - Rendiconto della gestione

MISSIONE, PROGRAMMA, TITOLO	DENOMINAZIONE	RESIDUI PASSIVI AL 1/1/2018 (RS)		PAGAMENTI IN C/RESIDUI (PR)		RIACCERTAMENTO RESIDUI (R)		RESIDUI PASSIVI DA ESERCIZI PRECEDENTI (EP=RS-PR+R)			
		PREVISIONI DEFINITIVE DI COMPETENZA (CP)		PAGAMENTI IN C/COMPETENZA (PC)		IMPEGNI (I)		ECONOMIE DI COMPETENZA (ECP=CP-I-FPV)		RESIDUI PASSIVI DA ESERCIZIO DI COMPET. (EC=I-PC)	
		PREVISIONI DEFINITIVE DI CASSA (CS)		TOTALE PAGAMENTI (TP=PR+PC)		FONDO PLURIENNALE VINCOLATO (FPV)		TOTALE RESIDUI PASSIVI DA RIPORTARE (TR=EP+EC)			
Totale Programma	06 Interventi per il diritto alla casa	RS	0,00	PR	0,00	R	0,00	EP	0,00		
		CP	25.000,00	PC	0,00	I	0,00	ECP	25.000,00		
		CS	25.000,00	TP	0,00	FPV	0,00	TR	0,00		
1207 Programma	07 Programmazione e governo della rete dei servizi sociosanitari e sociali										
Titolo 1	Spese correnti	RS	2.610,00	PR	2.610,00	R	0,00	EP	0,00		
		CP	91.681,00	PC	88.240,50	I	89.320,50	ECP	2.360,50		
		CS	94.291,00	TP	90.850,50	FPV	0,00	TR	1.080,00		
Totale Programma	07 Programmazione e governo della rete dei servizi sociosanitari e sociali	RS	2.610,00	PR	2.610,00	R	0,00	EP	0,00		
		CP	91.681,00	PC	88.240,50	I	89.320,50	ECP	2.360,50		
		CS	94.291,00	TP	90.850,50	FPV	0,00	TR	1.080,00		
1209 Programma	09 Servizio necroscopico e cimiteriale										
Titolo 1	Spese correnti	RS	2.061,38	PR	2.061,38	R	0,00	EP	0,00		
		CP	20.693,00	PC	5.528,57	I	10.490,56	ECP	10.202,44		
		CS	22.754,38	TP	7.589,95	FPV	0,00	TR	4.961,99		
Titolo 2	Spese in conto capitale	RS	0,00	PR	0,00	R	0,00	EP	0,00		
		CP	108.800,00	PC	20.008,00	I	79.775,18	ECP	29.024,82		
		CS	108.800,00	TP	20.008,00	FPV	0,00	TR	59.767,18		
Totale Programma	09 Servizio necroscopico e cimiteriale	RS	2.061,38	PR	2.061,38	R	0,00	EP	0,00		
		CP	129.493,00	PC	25.536,57	I	90.265,74	ECP	39.227,26		
		CS	131.554,38	TP	27.597,95	FPV	0,00	TR	64.729,17		

Comune di Moncalvo

CONTO DEL BILANCIO (Anno 2018) - GESTIONE DELLE SPESE

Allegato n.10 - Rendiconto della gestione

MISSIONE, PROGRAMMA, TITOLO	DENOMINAZIONE	RESIDUI PASSIVI AL 1/1/2018 (RS)		PAGAMENTI IN C/RESIDUI (PR)		RIACCERTAMENTO RESIDUI (R)		RESIDUI PASSIVI DA ESERCIZI PRECEDENTI (EP=RS-PR+R)	
		PREVISIONI DEFINITIVE DI COMPETENZA (CP)		PAGAMENTI IN C/COMPETENZA (PC)		IMPEGNI (I)		ECONOMIE DI COMPETENZA (ECP=CP-I-FPV)	
		PREVISIONI DEFINITIVE DI CASSA (CS)		TOTALE PAGAMENTI (TP=PR+PC)		FONDO PLURIENNALE VINCOLATO (FPV)		TOTALE RESIDUI PASSIVI DA RIPORTARE (TR=EP+EC)	
TOTALE MISSIONE	12 Diritti sociali, politiche sociali e famiglia	RS	5.139,38	PR	5.139,38	R	0,00	EP	0,00
		CP	272.023,00	PC	114.272,00	I	180.081,17	ECP	91.941,83
		CS	277.162,38	TP	119.411,38	FPV	0,00	EC	65.809,17
								TR	65.809,17
MISSIONE	14 Sviluppo economico e competitività								
1402 Programma	02 Commercio - reti distributive - tutela dei consumatori								
Titolo 1	Spese correnti	RS	18.666,70	PR	17.917,90	R	-90,00	EP	658,80
		CP	120.346,00	PC	90.910,58	I	110.122,02	ECP	10.223,98
		CS	139.012,70	TP	108.828,48	FPV	0,00	EC	19.211,44
								TR	19.870,24
Totale Programma	02 Commercio - reti distributive - tutela dei consumatori	RS	18.666,70	PR	17.917,90	R	-90,00	EP	658,80
		CP	120.346,00	PC	90.910,58	I	110.122,02	ECP	10.223,98
		CS	139.012,70	TP	108.828,48	FPV	0,00	EC	19.211,44
								TR	19.870,24
1404 Programma	04 Reti e altri servizi di pubblica utilità								
Titolo 1	Spese correnti	RS	0,00	PR	0,00	R	0,00	EP	0,00
		CP	2.261,00	PC	0,00	I	0,00	ECP	2.261,00
		CS	2.261,00	TP	0,00	FPV	0,00	EC	0,00
								TR	0,00
Totale Programma	04 Reti e altri servizi di pubblica utilità	RS	0,00	PR	0,00	R	0,00	EP	0,00
		CP	2.261,00	PC	0,00	I	0,00	ECP	2.261,00
		CS	2.261,00	TP	0,00	FPV	0,00	EC	0,00
								TR	0,00
TOTALE MISSIONE	14 Sviluppo economico e competitività	RS	18.666,70	PR	17.917,90	R	-90,00	EP	658,80
		CP	122.607,00	PC	90.910,58	I	110.122,02	ECP	12.484,98
		CS	141.273,70	TP	108.828,48	FPV	0,00	EC	19.211,44
								TR	19.870,24

Comune di Moncalvo

CONTO DEL BILANCIO (Anno 2018) - GESTIONE DELLE SPESE

Allegato n.10 - Rendiconto della gestione

MISSIONE, PROGRAMMA, TITOLO	DENOMINAZIONE	RESIDUI PASSIVI AL 1/1/2018 (RS)		PAGAMENTI IN C/RESIDUI (PR)		RIACCERTAMENTO RESIDUI (R)		RESIDUI PASSIVI DA ESERCIZI PRECEDENTI (EP=RS-PR+R)			
		PREVISIONI DEFINITIVE DI COMPETENZA (CP)		PAGAMENTI IN C/COMPETENZA (PC)		IMPEGNI (I)		ECONOMIE DI COMPETENZA (ECP=CP-I-FPV)		RESIDUI PASSIVI DA ESERCIZIO DI COMPET. (EC=I-PC)	
		PREVISIONI DEFINITIVE DI CASSA (CS)		TOTALE PAGAMENTI (TP=PR+PC)		FONDO PLURIENNALE VINCOLATO (FPV)		TOTALE RESIDUI PASSIVI DA RIPORTARE (TR=EP+EC)			
MISSIONE	15	Politiche per il lavoro e la formazione professionale									
1501 Programma	01	Servizi per lo sviluppo del mercato del lavoro									
Titolo 1	Spese correnti	RS	11.468,00	PR	11.468,00	R	0,00		EP	0,00	
		CP	11.468,00	PC	0,00	I	11.468,00	ECP	0,00	EC	11.468,00
		CS	22.936,00	TP	11.468,00	FPV	0,00		TR	11.468,00	
Totale Programma	01 Servizi per lo sviluppo del mercato del lavoro	RS	11.468,00	PR	11.468,00	R	0,00		EP	0,00	
		CP	11.468,00	PC	0,00	I	11.468,00	ECP	0,00	EC	11.468,00
		CS	22.936,00	TP	11.468,00	FPV	0,00		TR	11.468,00	
1503 Programma	03	Sostegno all'occupazione									
Titolo 1	Spese correnti	RS	0,00	PR	0,00	R	0,00		EP	0,00	
		CP	2.500,00	PC	0,00	I	0,00	ECP	2.500,00	EC	0,00
		CS	2.500,00	TP	0,00	FPV	0,00		TR	0,00	
Totale Programma	03 Sostegno all'occupazione	RS	0,00	PR	0,00	R	0,00		EP	0,00	
		CP	2.500,00	PC	0,00	I	0,00	ECP	2.500,00	EC	0,00
		CS	2.500,00	TP	0,00	FPV	0,00		TR	0,00	
TOTALE MISSIONE	15 Politiche per il lavoro e la formazione professionale	RS	11.468,00	PR	11.468,00	R	0,00		EP	0,00	
		CP	13.968,00	PC	0,00	I	11.468,00	ECP	2.500,00	EC	11.468,00
		CS	25.436,00	TP	11.468,00	FPV	0,00		TR	11.468,00	
MISSIONE	20	Fondi e accantonamenti									
2001 Programma	01	Fondo di riserva									

Comune di Moncalvo

CONTO DEL BILANCIO (Anno 2018) - GESTIONE DELLE SPESE

Allegato n.10 - Rendiconto della gestione

MISSIONE, PROGRAMMA, TITOLO	DENOMINAZIONE	RESIDUI PASSIVI AL 1/1/2018 (RS)		PAGAMENTI IN C/RESIDUI (PR)		RIACCERTAMENTO RESIDUI (R)		RESIDUI PASSIVI DA ESERCIZI PRECEDENTI (EP=RS-PR+R)	
		PREVISIONI DEFINITIVE DI COMPETENZA (CP)		PAGAMENTI IN C/COMPETENZA (PC)		IMPEGNI (I)		RESIDUI PASSIVI DA ESERCIZIO DI COMPET. (EC=I-PC)	
		PREVISIONI DEFINITIVE DI CASSA (CS)		TOTALE PAGAMENTI (TP=PR+PC)		FONDO PLURIENNALE VINCOLATO (FPV)		TOTALE RESIDUI PASSIVI DA RIPORTARE (TR=EP+EC)	
Titolo 1	Spese correnti	RS	0,00	PR	0,00	R	0,00	EP	0,00
		CP	5.685,66	PC	0,00	I	0,00	ECP	5.685,66
		CS	33.150,04	TP	0,00	FPV	0,00	TR	0,00
Totale Programma	01 Fondo di riserva	RS	0,00	PR	0,00	R	0,00	EP	0,00
		CP	5.685,66	PC	0,00	I	0,00	ECP	5.685,66
		CS	33.150,04	TP	0,00	FPV	0,00	TR	0,00
2002 Programma	02 Fondo crediti di dubbia esigibilità								
Titolo 1	Spese correnti	RS	0,00	PR	0,00	R	0,00	EP	0,00
		CP	39.248,64	PC	0,00	I	0,00	ECP	39.248,64
		CS	0,00	TP	0,00	FPV	0,00	TR	0,00
Totale Programma	02 Fondo crediti di dubbia esigibilità	RS	0,00	PR	0,00	R	0,00	EP	0,00
		CP	39.248,64	PC	0,00	I	0,00	ECP	39.248,64
		CS	0,00	TP	0,00	FPV	0,00	TR	0,00
TOTALE MISSIONE	20 Fondi e accantonamenti	RS	0,00	PR	0,00	R	0,00	EP	0,00
		CP	44.934,30	PC	0,00	I	0,00	ECP	44.934,30
		CS	33.150,04	TP	0,00	FPV	0,00	TR	0,00
MISSIONE	50 Debito pubblico								
5002 Programma	02 Quota capitale ammortamento mutui e prestiti obbligazionari								
Titolo 4	Rimborso Prestiti	RS	0,00	PR	0,00	R	0,00	EP	0,00
		CP	198.756,00	PC	198.756,00	I	198.756,00	ECP	0,00
		CS	198.756,00	TP	198.756,00	FPV	0,00	TR	0,00

Comune di Moncalvo

CONTO DEL BILANCIO (Anno 2018) - GESTIONE DELLE SPESE

Allegato n.10 - Rendiconto della gestione

MISSIONE, PROGRAMMA, TITOLO	DENOMINAZIONE	RESIDUI PASSIVI AL 1/1/2018 (RS)		PAGAMENTI IN C/RESIDUI (PR)		RIACCERTAMENTO RESIDUI (R)		RESIDUI PASSIVI DA ESERCIZI PRECEDENTI (EP=RS-PR+R)	
		PREVISIONI DEFINITIVE DI COMPETENZA (CP)		PAGAMENTI IN C/COMPETENZA (PC)		IMPEGNI (I)		ECONOMIE DI COMPETENZA (ECP=CP-I-FPV)	
		PREVISIONI DEFINITIVE DI CASSA (CS)		TOTALE PAGAMENTI (TP=PR+PC)		FONDO PLURIENNALE VINCOLATO (FPV)		TOTALE RESIDUI PASSIVI DA RIPORTARE (TR=EP+EC)	
Totale Programma	02 Quota capitale ammortamento mutui e prestiti obbligazionari	RS	0,00	PR	0,00	R	0,00	EP	0,00
		CP	198.756,00	PC	198.756,00	I	198.756,00	ECP	0,00
		CS	198.756,00	TP	198.756,00	FPV	0,00	TR	0,00
TOTALE MISSIONE	50 Debito pubblico	RS	0,00	PR	0,00	R	0,00	EP	0,00
		CP	198.756,00	PC	198.756,00	I	198.756,00	ECP	0,00
		CS	198.756,00	TP	198.756,00	FPV	0,00	TR	0,00
MISSIONE	60 Anticipazioni finanziarie								
6001 Programma	01 Restituzione anticipazioni di tesoreria								
Titolo 5	Chiusura Anticipazioni ricevute da istituto tesoriere/cassiere	RS	0,00	PR	0,00	R	0,00	EP	0,00
		CP	1.650.000,00	PC	0,00	I	0,00	ECP	1.650.000,00
		CS	1.650.000,00	TP	0,00	FPV	0,00	TR	0,00
Totale Programma	01 Restituzione anticipazioni di tesoreria	RS	0,00	PR	0,00	R	0,00	EP	0,00
		CP	1.650.000,00	PC	0,00	I	0,00	ECP	1.650.000,00
		CS	1.650.000,00	TP	0,00	FPV	0,00	TR	0,00
TOTALE MISSIONE	60 Anticipazioni finanziarie	RS	0,00	PR	0,00	R	0,00	EP	0,00
		CP	1.650.000,00	PC	0,00	I	0,00	ECP	1.650.000,00
		CS	1.650.000,00	TP	0,00	FPV	0,00	TR	0,00
MISSIONE	99 Servizi per conto terzi								
9901 Programma	01 Servizi per conto terzi - Partite di giro								

Comune di Moncalvo

CONTO DEL BILANCIO (Anno 2018) - GESTIONE DELLE SPESE

Allegato n.10 - Rendiconto della gestione

MISSIONE, PROGRAMMA, TITOLO	DENOMINAZIONE	RESIDUI PASSIVI AL 1/1/2018 (RS)		PAGAMENTI IN C/RESIDUI (PR)		RIACCERTAMENTO RESIDUI (R)		RESIDUI PASSIVI DA ESERCIZI PRECEDENTI (EP=RS-PR+R)			
		PREVISIONI DEFINITIVE DI COMPETENZA (CP)		PAGAMENTI IN C/COMPETENZA (PC)		IMPEGNI (I)		ECONOMIE DI COMPETENZA (ECP=CP-I-FPV)		RESIDUI PASSIVI DA ESERCIZIO DI COMPET. (EC=I-PC)	
		PREVISIONI DEFINITIVE DI CASSA (CS)		TOTALE PAGAMENTI (TP=PR+PC)		FONDO PLURIENNALE VINCOLATO (FPV)				TOTALE RESIDUI PASSIVI DA RIPORTARE (TR=EP+EC)	
Titolo 7	Uscite per conto terzi e partite di giro	RS	40.213,48	PR	34.413,48	R	0,00			EP	5.800,00
		CP	1.616.200,00	PC	263.966,78	I	286.165,99	ECP	1.330.034,01	EC	22.199,21
		CS	1.656.413,48	TP	298.380,26	FPV	0,00			TR	27.999,21
Totale Programma	01 Servizi per conto terzi - Partite di giro	RS	40.213,48	PR	34.413,48	R	0,00			EP	5.800,00
		CP	1.616.200,00	PC	263.966,78	I	286.165,99	ECP	1.330.034,01	EC	22.199,21
		CS	1.656.413,48	TP	298.380,26	FPV	0,00			TR	27.999,21
TOTALE MISSIONE	99 Servizi per conto terzi	RS	40.213,48	PR	34.413,48	R	0,00			EP	5.800,00
		CP	1.616.200,00	PC	263.966,78	I	286.165,99	ECP	1.330.034,01	EC	22.199,21
		CS	1.656.413,48	TP	298.380,26	FPV	0,00			TR	27.999,21
TOTALE MISSIONI		RS	351.827,90	PR	335.612,94	R	-3.028,49			EP	13.186,47
		CP	6.633.203,44	PC	2.376.365,36	I	2.959.208,95	ECP	3.645.065,85	EC	582.843,59
		CS	6.944.318,44	TP	2.711.978,30	FPV	28.928,64			TR	596.030,06
TOTALE GENERALE DELLE SPESE		RS	351.827,90	PR	335.612,94	R	-3.028,49			EP	13.186,47
		CP	6.633.203,44	PC	2.376.365,36	I	2.959.208,95	ECP	3.645.065,85	EC	582.843,59
		CS	6.944.318,44	TP	2.711.978,30	FPV	28.928,64			TR	596.030,06

Comune di Moncalvo

CONTO DEL BILANCIO (Anno 2018) - RIEPILOGO GENERALE DELLE SPESE PER MISSIONI

Allegato n.10 - Rendiconto della gestione

MISSIONE	DENOMINAZIONE	RESIDUI PASSIVI AL 1/1/2018 (RS)		PAGAMENTI IN C/RESIDUI (PR)		RIACCERTAMENTO RESIDUI (R)		RESIDUI PASSIVI DA ESERCIZI PRECEDENTI (EP=RS-PR+R)	
		PREVISIONI DEFINITIVE DI COMPETENZA (CP)		PAGAMENTI IN C/COMPETENZA (PC)		IMPEGNI (I)		RESIDUI PASSIVI DA ESERCIZIO DI COMPET. (EC=I-PC)	
		PREVISIONI DEFINITIVE DI CASSA (CS)		TOTALE PAGAMENTI (TP=PR+PC)		FONDO PLURIENNALE VINCOLATO (FPV)		TOTALE RESIDUI PASSIVI DA RIPORTARE (TR=EP+EC)	
<i>MISSIONE</i>	<i>01 Servizi istituzionali, generali e di gestione</i>	RS	34.204,81	PR	33.355,78	R	-409,83	EP	439,20
		CP	749.964,88	PC	546.575,15	I	617.508,83	ECP	103.527,41
		CS	755.241,05	TP	579.930,93	FPV	28.928,64	EC	70.933,68
								TR	71.372,88
<i>MISSIONE</i>	<i>03 Ordine pubblico e sicurezza</i>	RS	428,92	PR	208,77	R	-220,15	EP	0,00
		CP	169.072,50	PC	87.183,33	I	88.669,77	ECP	80.402,73
		CS	169.501,42	TP	87.392,10	FPV	0,00	EC	1.486,44
								TR	1.486,44
<i>MISSIONE</i>	<i>04 Istruzione e diritto allo studio</i>	RS	19.963,92	PR	19.963,72	R	-0,20	EP	0,00
		CP	253.544,48	PC	169.223,83	I	196.699,50	ECP	56.844,98
		CS	273.508,40	TP	189.187,55	FPV	0,00	EC	27.475,67
								TR	27.475,67
<i>MISSIONE</i>	<i>05 Tutela e valorizzazione dei beni e delle attività culturali</i>	RS	6.407,92	PR	6.405,92	R	-2,00	EP	0,00
		CP	95.681,00	PC	77.937,12	I	84.792,32	ECP	10.888,68
		CS	102.088,92	TP	84.343,04	FPV	0,00	EC	6.855,20
								TR	6.855,20
<i>MISSIONE</i>	<i>06 Politiche giovanili, sport e tempo libero</i>	RS	12,04	PR	12,04	R	0,00	EP	0,00
		CP	53.315,00	PC	49.702,03	I	50.713,94	ECP	2.601,06
		CS	53.327,04	TP	49.714,07	FPV	0,00	EC	1.011,91
								TR	1.011,91
<i>MISSIONE</i>	<i>07 Turismo</i>	RS	4.199,99	PR	4.199,99	R	0,00	EP	0,00
		CP	27.811,00	PC	17.009,95	I	25.509,95	ECP	2.301,05
		CS	32.010,99	TP	21.209,94	FPV	0,00	EC	8.500,00
								TR	8.500,00

Comune di Moncalvo

CONTO DEL BILANCIO (Anno 2018) - RIEPILOGO GENERALE DELLE SPESE PER MISSIONI

Allegato n.10 - Rendiconto della gestione

MISSIONE	DENOMINAZIONE	RESIDUI PASSIVI AL 1/1/2018 (RS)		PAGAMENTI IN C/RESIDUI (PR)		RIACCERTAMENTO RESIDUI (R)				RESIDUI PASSIVI DA ESERCIZI PRECEDENTI (EP=RS-PR+R)	
		PREVISIONI DEFINITIVE DI COMPETENZA (CP)		PAGAMENTI IN C/COMPETENZA (PC)		IMPEGNI (I)		ECONOMIE DI COMPETENZA (ECP=CP-I-FPV)		RESIDUI PASSIVI DA ESERCIZIO DI COMPET. (EC=I-PC)	
		PREVISIONI DEFINITIVE DI CASSA (CS)		TOTALE PAGAMENTI (TP=PR+PC)		FONDO PLURIENNALE VINCOLATO (FPV)				TOTALE RESIDUI PASSIVI DA RIPORTARE (TR=EP+EC)	
<i>MISSIONE</i>	<i>08 Assetto del territorio ed edilizia abitativa</i>	RS	370,35	PR	370,35	R	0,00			EP	0,00
		CP	14.751,00	PC	5.807,65	I	7.082,65	ECP	7.668,35	EC	1.275,00
		CS	15.121,35	TP	6.178,00	FPV	0,00			TR	1.275,00
<i>MISSIONE</i>	<i>09 Sviluppo sostenibile e tutela del territorio e dell'ambiente</i>	RS	105.670,09	PR	97.075,41	R	-2.306,21			EP	6.288,47
		CP	737.403,49	PC	446.515,68	I	534.369,88	ECP	203.033,61	EC	87.854,20
		CS	843.073,58	TP	543.591,09	FPV	0,00			TR	94.142,67
<i>MISSIONE</i>	<i>10 Trasporti e diritto alla mobilità</i>	RS	105.082,30	PR	105.082,20	R	-0,10			EP	0,00
		CP	613.171,79	PC	308.505,26	I	567.268,93	ECP	45.902,86	EC	258.763,67
		CS	718.254,09	TP	413.587,46	FPV	0,00			TR	258.763,67
<i>MISSIONE</i>	<i>12 Diritti sociali, politiche sociali e famiglia</i>	RS	5.139,38	PR	5.139,38	R	0,00			EP	0,00
		CP	272.023,00	PC	114.272,00	I	180.081,17	ECP	91.941,83	EC	65.809,17
		CS	277.162,38	TP	119.411,38	FPV	0,00			TR	65.809,17
<i>MISSIONE</i>	<i>14 Sviluppo economico e competitività</i>	RS	18.666,70	PR	17.917,90	R	-90,00			EP	658,80
		CP	122.607,00	PC	90.910,58	I	110.122,02	ECP	12.484,98	EC	19.211,44
		CS	141.273,70	TP	108.828,48	FPV	0,00			TR	19.870,24
<i>MISSIONE</i>	<i>15 Politiche per il lavoro e la formazione professionale</i>	RS	11.468,00	PR	11.468,00	R	0,00			EP	0,00
		CP	13.968,00	PC	0,00	I	11.468,00	ECP	2.500,00	EC	11.468,00
		CS	25.436,00	TP	11.468,00	FPV	0,00			TR	11.468,00

Comune di Moncalvo

CONTO DEL BILANCIO (Anno 2018) - RIEPILOGO GENERALE DELLE SPESE PER MISSIONI

Allegato n.10 - Rendiconto della gestione

MISSIONE	DENOMINAZIONE	RESIDUI PASSIVI AL 1/1/2018 (RS)		PAGAMENTI IN C/RESIDUI (PR)		RIACCERTAMENTO RESIDUI (R)		RESIDUI PASSIVI DA ESERCIZI PRECEDENTI (EP=RS-PR+R)	
		PREVISIONI DEFINITIVE DI COMPETENZA (CP)		PAGAMENTI IN C/COMPETENZA (PC)		IMPEGNI (I)		ECONOMIE DI COMPETENZA (ECP=CP-I-FPV)	
		PREVISIONI DEFINITIVE DI CASSA (CS)		TOTALE PAGAMENTI (TP=PR+PC)		FONDO PLURIENNALE VINCOLATO (FPV)		TOTALE RESIDUI PASSIVI DA RIPORTARE (TR=EP+EC)	
<i>MISSIONE</i>	<i>20 Fondi e accantonamenti</i>	RS	0,00	PR	0,00	R	0,00	EP	0,00
		CP	44.934,30	PC	0,00	I	0,00	ECP	44.934,30
		CS	33.150,04	TP	0,00	FPV	0,00	TR	0,00
<i>MISSIONE</i>	<i>50 Debito pubblico</i>	RS	0,00	PR	0,00	R	0,00	EP	0,00
		CP	198.756,00	PC	198.756,00	I	198.756,00	ECP	0,00
		CS	198.756,00	TP	198.756,00	FPV	0,00	TR	0,00
<i>MISSIONE</i>	<i>60 Anticipazioni finanziarie</i>	RS	0,00	PR	0,00	R	0,00	EP	0,00
		CP	1.650.000,00	PC	0,00	I	0,00	ECP	1.650.000,00
		CS	1.650.000,00	TP	0,00	FPV	0,00	TR	0,00
<i>MISSIONE</i>	<i>99 Servizi per conto terzi</i>	RS	40.213,48	PR	34.413,48	R	0,00	EP	5.800,00
		CP	1.616.200,00	PC	263.966,78	I	286.165,99	ECP	1.330.034,01
		CS	1.656.413,48	TP	298.380,26	FPV	0,00	TR	27.999,21
TOTALE MISSIONI		RS	351.827,90	PR	335.612,94	R	-3.028,49	EP	13.186,47
		CP	6.633.203,44	PC	2.376.365,36	I	2.959.208,95	ECP	3.645.065,85
		CS	6.944.318,44	TP	2.711.978,30	FPV	28.928,64	TR	596.030,06
TOTALE GENERALE DELLE SPESE		RS	351.827,90	PR	335.612,94	R	-3.028,49	EP	13.186,47
		CP	6.633.203,44	PC	2.376.365,36	I	2.959.208,95	ECP	3.645.065,85
		CS	6.944.318,44	TP	2.711.978,30	FPV	28.928,64	TR	596.030,06

Comune di Moncalvo

CONTO DEL BILANCIO (Anno 2018) - RIEPILOGO GENERALE DELLE SPESE

Allegato n.10 - Rendiconto della gestione

TITOLO	DENOMINAZIONE	RESIDUI PASSIVI AL 1/1/2018 (RS)		PAGAMENTI IN C/RESIDUI (PR)		RIACCERTAMENTO RESIDUI (R)		RESIDUI PASSIVI DA ESERCIZI PRECEDENTI (EP=RS-PR+R)	
		PREVISIONI DEFINITIVE DI COMPETENZA (CP)		PAGAMENTI IN C/COMPETENZA (PC)		IMPEGNI (I)		RESIDUI PASSIVI DA ESERCIZIO DI COMPET. (EC=I-PC)	
		PREVISIONI DEFINITIVE DI CASSA (CS)		TOTALE PAGAMENTI (TP=PR+PC)		FONDO PLURIENNALE VINCOLATO (FPV)		TOTALE RESIDUI PASSIVI DA RIPORTARE (TR=EP+EC)	
<i>TITOLO</i>	<i>1 Spese correnti</i>	RS	234.581,08	PR	224.166,22	R	-3.028,39	EP	7.386,47
		CP	2.350.207,65	PC	1.838.110,61	I	2.059.829,86	ECP	261.449,15
		CS	2.544.075,83	TP	2.062.276,83	FPV	28.928,64	EC	221.719,25
								TR	229.105,72
<i>TITOLO</i>	<i>2 Spese in conto capitale</i>	RS	77.033,24	PR	77.033,24	R	0,00	EP	0,00
		CP	803.069,99	PC	75.531,97	I	399.487,30	ECP	403.582,69
		CS	880.103,23	TP	152.565,21	FPV	0,00	EC	323.955,33
								TR	323.955,33
<i>TITOLO</i>	<i>3 Spese per incremento attività finanziarie</i>	RS	0,10	PR	0,00	R	-0,10	EP	0,00
		CP	14.969,80	PC	0,00	I	14.969,80	ECP	0,00
		CS	14.969,90	TP	0,00	FPV	0,00	EC	14.969,80
								TR	14.969,80
<i>TITOLO</i>	<i>4 Rimborso Prestiti</i>	RS	0,00	PR	0,00	R	0,00	EP	0,00
		CP	198.756,00	PC	198.756,00	I	198.756,00	ECP	0,00
		CS	198.756,00	TP	198.756,00	FPV	0,00	EC	0,00
								TR	0,00
<i>TITOLO</i>	<i>5 Chiusura Anticipazioni ricevute da istituto tesoriere/cassiere</i>	RS	0,00	PR	0,00	R	0,00	EP	0,00
		CP	1.650.000,00	PC	0,00	I	0,00	ECP	1.650.000,00
		CS	1.650.000,00	TP	0,00	FPV	0,00	EC	0,00
								TR	0,00
<i>TITOLO</i>	<i>7 Uscite per conto terzi e partite di giro</i>	RS	40.213,48	PR	34.413,48	R	0,00	EP	5.800,00
		CP	1.616.200,00	PC	263.966,78	I	286.165,99	ECP	1.330.034,01
		CS	1.656.413,48	TP	298.380,26	FPV	0,00	EC	22.199,21
								TR	27.999,21

Comune di Moncalvo

CONTO DEL BILANCIO (Anno 2018) - RIEPILOGO GENERALE DELLE SPESE

Allegato n.10 - Rendiconto della gestione

TITOLO	DENOMINAZIONE	RESIDUI PASSIVI AL 1/1/2018 (RS)	PAGAMENTI IN C/RESIDUI (PR)	RIACCERTAMENTO RESIDUI (R)		RESIDUI PASSIVI DA ESERCIZI PRECEDENTI (EP=RS-PR+R)
		PREVISIONI DEFINITIVE DI COMPETENZA (CP)	PAGAMENTI IN C/COMPETENZA (PC)	IMPEGNI (I)	ECONOMIE DI COMPETENZA (ECP=CP-I-FPV)	RESIDUI PASSIVI DA ESERCIZIO DI COMPET. (EC=I-PC)
		PREVISIONI DEFINITIVE DI CASSA (CS)	TOTALE PAGAMENTI (TP=PR+PC)	FONDO PLURIENNALE VINCOLATO (FPV)		TOTALE RESIDUI PASSIVI DA RIPORTARE (TR=EP+EC)

<i>TOTALE TITOLI</i>		RS	351.827,90	PR	335.612,94	R	-3.028,49		EP	13.186,47	
		CP	6.633.203,44	PC	2.376.365,36	I	2.959.208,95	ECP	3.645.065,85	EC	582.843,59
		CS	6.944.318,44	TP	2.711.978,30	FPV	28.928,64			TR	596.030,06
<i>TOTALE GENERALE DELLE SPESE</i>		RS	351.827,90	PR	335.612,94	R	-3.028,49		EP	13.186,47	
		CP	6.633.203,44	PC	2.376.365,36	I	2.959.208,95	ECP	3.645.065,85	EC	582.843,59
		CS	6.944.318,44	TP	2.711.978,30	FPV	28.928,64			TR	596.030,06

Comune di Moncalvo

CONTO DEL BILANCIO (Anno 2018) - RIEPILOGO GENERALE DELLE SPESE

Allegato n.10 - Rendiconto della gestione

TITOLO	DENOMINAZIONE	RESIDUI PASSIVI AL 1/1/2018 (RS)		PAGAMENTI IN C/RESIDUI (PR)		RIACCERTAMENTO RESIDUI (R)		RESIDUI PASSIVI DA ESERCIZI PRECEDENTI (EP=RS-PR+R)	
		PREVISIONI DEFINITIVE DI COMPETENZA (CP)		PAGAMENTI IN C/COMPETENZA (PC)		IMPEGNI (I)		RESIDUI PASSIVI DA ESERCIZIO DI COMPET. (EC=I-PC)	
		PREVISIONI DEFINITIVE DI CASSA (CS)		TOTALE PAGAMENTI (TP=PR+PC)		FONDO PLURIENNALE VINCOLATO (FPV)		TOTALE RESIDUI PASSIVI DA RIPORTARE (TR=EP+EC)	
<i>TITOLO</i>	<i>1 Spese correnti</i>	RS	234.581,08	PR	224.166,22	R	-3.028,39	EP	7.386,47
		CP	2.350.207,65	PC	1.838.110,61	I	2.059.829,86	ECP	261.449,15
		CS	2.544.075,83	TP	2.062.276,83	FPV	28.928,64	EC	221.719,25
								TR	229.105,72
<i>TITOLO</i>	<i>2 Spese in conto capitale</i>	RS	77.033,24	PR	77.033,24	R	0,00	EP	0,00
		CP	803.069,99	PC	75.531,97	I	399.487,30	ECP	403.582,69
		CS	880.103,23	TP	152.565,21	FPV	0,00	EC	323.955,33
								TR	323.955,33
<i>TITOLO</i>	<i>3 Spese per incremento attività finanziarie</i>	RS	0,10	PR	0,00	R	-0,10	EP	0,00
		CP	14.969,80	PC	0,00	I	14.969,80	ECP	0,00
		CS	14.969,90	TP	0,00	FPV	0,00	EC	14.969,80
								TR	14.969,80
<i>TITOLO</i>	<i>4 Rimborso Prestiti</i>	RS	0,00	PR	0,00	R	0,00	EP	0,00
		CP	198.756,00	PC	198.756,00	I	198.756,00	ECP	0,00
		CS	198.756,00	TP	198.756,00	FPV	0,00	EC	0,00
								TR	0,00
<i>TITOLO</i>	<i>5 Chiusura Anticipazioni ricevute da istituto tesoriere/cassiere</i>	RS	0,00	PR	0,00	R	0,00	EP	0,00
		CP	1.650.000,00	PC	0,00	I	0,00	ECP	1.650.000,00
		CS	1.650.000,00	TP	0,00	FPV	0,00	EC	0,00
								TR	0,00
<i>TITOLO</i>	<i>7 Uscite per conto terzi e partite di giro</i>	RS	40.213,48	PR	34.413,48	R	0,00	EP	5.800,00
		CP	1.616.200,00	PC	263.966,78	I	286.165,99	ECP	1.330.034,01
		CS	1.656.413,48	TP	298.380,26	FPV	0,00	EC	22.199,21
								TR	27.999,21

Comune di Moncalvo

CONTO DEL BILANCIO (Anno 2018) - RIEPILOGO GENERALE DELLE SPESE

Allegato n.10 - Rendiconto della gestione

TITOLO	DENOMINAZIONE	RESIDUI PASSIVI AL 1/1/2018 (RS)	PAGAMENTI IN C/RESIDUI (PR)	RIACCERTAMENTO RESIDUI (R)		RESIDUI PASSIVI DA ESERCIZI PRECEDENTI (EP=RS-PR+R)
		PREVISIONI DEFINITIVE DI COMPETENZA (CP)	PAGAMENTI IN C/COMPETENZA (PC)	IMPEGNI (I)	ECONOMIE DI COMPETENZA (ECP=CP-I-FPV)	RESIDUI PASSIVI DA ESERCIZIO DI COMPET. (EC=I-PC)
		PREVISIONI DEFINITIVE DI CASSA (CS)	TOTALE PAGAMENTI (TP=PR+PC)	FONDO PLURIENNALE VINCOLATO (FPV)		TOTALE RESIDUI PASSIVI DA RIPORTARE (TR=EP+EC)

TOTALE TITOLI		RS	351.827,90	PR	335.612,94	R	-3.028,49	ECP	3.645.065,85	EP	13.186,47
		CP	6.633.203,44	PC	2.376.365,36	I	2.959.208,95			EC	582.843,59
		CS	6.944.318,44	TP	2.711.978,30	FPV	28.928,64			TR	596.030,06
TOTALE GENERALE DELLE SPESE		RS	351.827,90	PR	335.612,94	R	-3.028,49	ECP	3.645.065,85	EP	13.186,47
		CP	6.633.203,44	PC	2.376.365,36	I	2.959.208,95			EC	582.843,59
		CS	6.944.318,44	TP	2.711.978,30	FPV	28.928,64			TR	596.030,06

QUADRO GENERALE RIASSUNTIVO (Anno 2018)

ENTRATE	ACCERTAMENTI	INCASSI	SPESE	IMPEGNI	PAGAMENTI
Fondo di cassa all'inizio dell'esercizio		264.297,44			
Utilizzo avanzo di amministrazione <i>di cui Utilizzo Fondo anticipazioni di liquidità (DL35/2013 e successive modifiche e rifinanziamenti) - solo regioni</i>	189.175,21 0,00		Disavanzo di amministrazione	0,00	
Fondo pluriennale vincolato di parte corrente	0,00				
Fondo pluriennale vincolato in c/capitale	0,00				
Titolo 1 - Entrate correnti di natura tributaria, contributiva e perequativa	1.621.882,54	1.595.668,46	Titolo 1 - Spese correnti Fondo pluriennale vincolato di parte corrente	2.059.829,86 28.928,64	2.062.276,83
Titolo 2 - Trasferimenti correnti	119.526,71	124.135,45			
Titolo 3 - Entrate Extratributarie	596.941,22	574.570,90			
Titolo 4 - Entrate in conto capitale	343.665,08	121.800,47	Titolo 2 - Spese in conto capitale Fondo pluriennale vincolato in c/capitale	399.487,30 0,00	152.565,21
Titolo 5 - Entrate da riduzione di attività finanziarie	14.969,80	2.827,05	Titolo 3 - Spese per incremento di attività finanziarie Fondo pluriennale vincolato per attività finanziarie	14.969,80 0,00	0,00
Totale entrate finali	2.696.985,35	2.419.002,33	Totale spese finali	2.503.215,60	2.214.842,04
Titolo 6 - Accensione di prestiti	0,00	0,00	Titolo 4 - Rimborso di prestiti <i>di cui Fondo anticipazioni di liquidità (DL35/2013 e successive modifiche e rifinanziamenti)</i>	198.756,00 0,00	198.756,00
Titolo 7 - Anticipazioni da istituto tesoriere / cassiere	0,00	0,00	Titolo 5 - Chiusura Anticipazioni da istituto tesoriere / cassiere	0,00	0,00
Titolo 9 - Entrate per conto di terzi e partite di giro	286.165,99	283.650,99	Titolo 7 - Spese per conto terzi e partite di giro	286.165,99	298.380,26
Totale entrate dell'esercizio	2.983.151,34	2.702.653,32	Totale spese dell'esercizio	2.988.137,59	2.711.978,30
TOTALE COMPLESSIVO ENTRATE	3.172.326,55	2.966.950,76	TOTALE COMPLESSIVO SPESE	2.988.137,59	2.711.978,30
DISAVANZO DELL'ESERCIZIO	0,00		AVANZO DI COMPETENZA / FONDO DI CASSA	184.188,96	254.972,46
TOTALE A PAREGGIO	3.172.326,55	2.966.950,76	TOTALE A PAREGGIO	3.172.326,55	2.966.950,76

Comune di Moncalvo

Allegato n. 10 - Rendiconto della gestione

VERIFICA EQUILIBRI (Anno 2018)

EQUILIBRIO ECONOMICO-FINANZIARIO			COMPETENZA (ACCERTAMENTI E IMPEGNI IMPUTATI AL 2018)
Fondo di cassa all'inizio dell'esercizio 2018		264.297,44	
A) Fondo pluriennale vincolato per spese correnti iscritto in entrata	(+)		0,00
AA) Recupero disavanzo di amministrazione esercizio precedente	(-)		0,00
B) Entrate Titoli 1.00 - 2.00 - 3.00 <i>di cui per estinzione anticipata di prestiti</i>	(+)		2.338.350,47 0,00
C) Entrate Titolo 4.02.06 - Contributi agli investimenti direttamente destinati al rimborso dei prestiti da amministrazioni pubbliche	(+)		0,00
D) Spese Titolo 1.00 - Spese correnti	(-)		2.059.829,86
DD) Fondo pluriennale vincolato di parte corrente (di spesa)	(-)		28.928,64
E) Spese Titolo 2.04 - Altri trasferimenti in conto capitale	(-)		
F) Spese Titolo 4.00 - Quote di capitale amm.to dei mutui e prestiti obbligazionari <i>di cui per estinzione anticipata di prestiti</i> <i>di cui Fondo anticipazioni di liquidità (DL 35/2013 e successive modifiche e rifinanziamenti)</i>	(-)		198.756,00 0,00 0,00
G) Somma finale (G=A-AA+B+C-D-DD-E-F)			50.835,97
ALTRE POSTE DIFFERENZIALI, PER ECCEZIONI PREVISTE DA NORME DI LEGGE E DAI PRINCIPI CONTABILI, CHE HANNO EFFETTO SULL'EQUILIBRIO EX ARTICOLO 162, COMMA 6, DEL TESTO UNICO DELLE LEGGI SULL'ORDINAMENTO DEGLI ENTI LOCALI			
H) Utilizzo avanzo di amministrazione per spese correnti <i>di cui per estinzione anticipata di prestiti</i>	(+)		107.924,35 0,00
I) Entrate di parte capitale destinate a spese correnti in base a specifiche disposizioni di legge o dei principi contabili <i>di cui per estinzione anticipata di prestiti</i>	(+)		0,00 0,00
L) Entrate di parte corrente destinate a spese di investimento in base a specifiche disposizioni di legge o dei principi contabili	(-)		0,00
M) Entrate da accensione di prestiti destinate a estinzione anticipata dei prestiti	(+)		0,00
EQUILIBRIO DI PARTE CORRENTE			
		O=G+H+I-L+M	158.760,32
P) Utilizzo avanzo di amministrazione per spese di investimento	(+)		81.250,86
Q) Fondo pluriennale vincolato per spese in conto capitale iscritto in entrata	(+)		0,00
R) Entrate Titoli 4.00-5.00-6.00	(+)		358.634,88

Comune di Moncalvo

Allegato n. 10 - Rendiconto della gestione

VERIFICA EQUILIBRI (Anno 2018)

EQUILIBRIO ECONOMICO-FINANZIARIO			COMPETENZA (ACCERTAMENTI E IMPEGNI IMPUTATI AL 2018)
C) Entrate Titolo 4.02.06 - Contributi agli investimenti direttamente destinati al rimborso dei prestiti da amministrazioni pubbliche	(-)		0,00
I) Entrate di parte capitale destinate a spese correnti in base a specifiche disposizioni di legge o dei principi contabili	(-)		0,00
S1) Entrate Titolo 5.02 per Riscossione crediti di breve termine	(-)		0,00
S2) Entrate Titolo 5.03 per Riscossione crediti di medio-lungo termine	(-)		14.969,80
T) Entrate Titolo 5.04 relative a Altre entrate per riduzione di attività finanziarie	(-)		0,00
L) Entrate di parte corrente destinate a spese di investimento in base a specifiche disposizioni di legge o dei principi contabili	(+)		0,00
M) Entrate da accensione di prestiti destinate a estinzione anticipata dei prestiti	(-)		0,00
U) Spese Titolo 2.00 - Spese in conto capitale	(-)		399.487,30
UU) Fondo pluriennale vincolato in c/capitale (di spesa)	(-)		0,00
V) Spese Titolo 3.01 per Acquisizioni di attività finanziarie	(-)		0,00
E) Spese Titolo 2.04 - Altri trasferimenti in conto capitale	(+)		
EQUILIBRIO DI PARTE CAPITALE			
Z = P+Q+R-C-I-S1-S2-T+L-M-U-UU-V+E			25.428,64
S1) Entrate Titolo 5.02 per Riscossione crediti di breve termine	(+)		0,00
S2) Entrate Titolo 5.03 per Riscossione crediti di medio-lungo termine	(+)		14.969,80
T) Entrate Titolo 5.04 relative a Altre entrate per riduzioni di attività finanziarie	(+)		0,00
X1) Spese Titolo 3.02 per Concessione crediti di breve termine	(-)		0,00
X2) Spese Titolo 3.03 per Concessione crediti di medio-lungo termine	(-)		0,00
Y) Spese Titolo 3.04 per Altre spese per incremento di attività finanziarie	(-)		14.969,80
EQUILIBRIO FINALE			
W = O+Z+S1+S2+T-X1-X2-Y			184.188,96

Saldo corrente ai fini della copertura degli investimenti pluriennali:

Equilibrio di parte corrente (O)			158.760,32
Utilizzo risultato di amministrazione per il finanziamento di spese correnti (H)	(-)		107.924,35
Entrate non ricorrenti che non hanno dato copertura a impegni	(-)		0,00
Equilibrio di parte corrente ai fini della copertura degli investimenti pluriennali			50.835,97

Comune di Moncalvo

Allegato a) Risultato di amministrazione

PROSPETTO DIMOSTRATIVO DEL RISULTATO DI AMMINISTRAZIONE (Anno 2018)

		GESTIONE		
		RESIDUI	COMPETENZA	TOTALE
Fondo cassa al 1° gennaio 2018				264.297,44
RISCOSSIONI	(+)	224.343,64	2.478.309,68	2.702.653,32
PAGAMENTI	(-)	335.612,94	2.376.365,36	2.711.978,30
SALDO DI CASSA AL 31 DICEMBRE 2018	(=)			254.972,46
PAGAMENTI per azioni esecutive non regolarizzate al 31 dicembre 2018	(-)			0,00
FONDO DI CASSA AL 31 DICEMBRE 2018	(=)			254.972,46
RESIDUI ATTIVI	(+)	142.693,17	504.841,66	647.534,83
<i>di cui derivanti da accertamenti di tributi effettuati sulla base della stima del dipartimento delle finanze</i>				0,00
RESIDUI PASSIVI	(-)	13.186,47	582.843,59	596.030,06
FONDO PLURIENNALE VINCOLATO PER SPESE CORRENTI	(-)			28.928,64
FONDO PLURIENNALE VINCOLATO PER SPESE IN CONTO CAPITALE	(-)			0,00
RISULTATO DI AMMINISTRAZIONE AL 31 DICEMBRE 2018 (A)	(=)			277.548,59

Composizione del risultato di amministrazione al 31 dicembre 2018 :

Parte accantonata		
Fondo crediti di dubbia esigibilità al 31/12/2018		72.600,03
Accantonamento residui perenti al 31/12/2018 (solo per le regioni)		0,00
Fondo anticipazioni liquidità DL 35 del 2013 e successive modifiche e rifinanziamenti		0,00
Fondo perdite società partecipate		0,00
Fondo contezioso		0,00
Altri accantonamenti		13.777,66
Totale parte accantonata (B)		86.377,69
Parte vincolata		
Vincoli derivanti da leggi e dai principi contabili		8.958,39
Vincoli derivanti da trasferimenti		0,00
Vincoli derivanti dalla contrazione di mutui		27.436,97
Vincoli formalmente attribuiti dall'ente		0,00
Altri vincoli		0,00
Totale parte vincolata (C)		36.395,36
Parte destinata agli investimenti		
Totale parte destinata agli investimenti (D)		6.465,57
Totale parte disponibile (E=A-B-C-D)		148.309,97
Se E è negativo, tale importo è iscritto tra le spese del bilancio di previsione come disavanzo da ripianare		

Comune di Moncalvo

Allegato b) al Rendiconto - Fondo pluriennale vincolato

COMPOSIZIONE PER MISSIONI E PROGRAMMI DEL FONDO PLURIENNALE VINCOLATO DELL'ESERCIZIO 2018 DEL BILANCIO (Anno 2018)

MISSIONI E PROGRAMMI	Fondo pluriennale vincolato al 31 dicembre dell'esercizio 2017	Spese impegnate negli esercizi precedenti e imputate all'esercizio 2018 e coperte dal fondo pluriennale vincolato	Riaccertamento degli impegni di cui alla lettera b) effettuata nel corso dell'esercizio 2018 (cd. economie di impegno)	Riaccertamento degli impegni di cui alla lettera b) effettuata nel corso dell'esercizio 2018 (cd. economie di impegno) su impegni pluriennali finanziati dal FPV e imputati agli esercizi successivi a 2018	Quota del fondo pluriennale vincolato al 31 dicembre dell'esercizio 2017 rinviiata all'esercizio 2019 e successivi	Spese impegnate nell'esercizio 2018 con imputazione all'esercizio 2019 e coperte dal fondo pluriennale vincolato	Spese impegnate nell'esercizio 2018 con imputazione all'esercizio 2020 e coperte dal fondo pluriennale vincolato	Spese impegnate nell'esercizio 2018 con imputazione a esercizi successivi a quelli considerati nel bilancio pluriennale e coperte dal fondo pluriennale vincolato	Fondo pluriennale vincolato al 31 dicembre dell'esercizio 2018
	(a)	(b)	(c)	(d)	(e) = (b) - (c) - (d)	(f)	(g)	(h)	(i) = (a) + (e) + (f) + (g) + (h)
01 MISSIONE 1 - Servizi istituzionali, generali e di gestione									
01 Organi istituzionali	0,00					0,00			0,00
02 Segreteria generale	0,00					0,00	28.928,64		28.928,64
03 Gestione economica, finanziaria, programmazione, provveditorato	0,00					0,00			0,00
04 Gestione delle entrate tributarie e servizi fiscali	0,00					0,00			0,00
05 Gestione dei beni demaniali e patrimoniali	0,00					0,00			0,00
06 Ufficio tecnico	0,00					0,00			0,00
07 Elezioni e consultazioni popolari - Anagrafe e stato civile	0,00					0,00			0,00
08 Statistica e sistemi informativi	0,00					0,00			0,00
09 Assistenza tecnico-amministrativa agli enti locali	0,00					0,00			0,00
10 Risorse umane	0,00					0,00			0,00
11 Altri servizi generali	0,00					0,00			0,00
12 Politica regionale unitaria per i servizi istituzionali, generali e di gestione (solo per le Regioni)	0,00					0,00			0,00
TOTALE MISSIONE 1 - Servizi istituzionali e generali, di gestione e di controllo	0,00	0,00	0,00	0,00	0,00	0,00	28.928,64	0,00	28.928,64
02 MISSIONE 2 - Giustizia									
01 Uffici giudiziari	0,00					0,00			0,00
02 Casa circondariale e altri servizi						0,00			0,00
03 Politica regionale unitaria per la giustizia (solo per le Regioni)						0,00			0,00
TOTALE MISSIONE 2 - Giustizia	0,00	0,00	0,00	0,00	0,00	0,00	0,00	0,00	0,00
03 MISSIONE 3 - Ordine pubblico e sicurezza									
01 Polizia locale e amministrativa	0,00					0,00			0,00
02 Sistema integrato di sicurezza urbana						0,00			0,00
03 Politica regionale unitaria per l'ordine pubblico e la sicurezza (solo per le Regioni)						0,00			0,00
TOTALE MISSIONE 3 - Ordine pubblico e sicurezza	0,00	0,00	0,00	0,00	0,00	0,00	0,00	0,00	0,00
04 MISSIONE 4 - Istruzione e diritto allo studio									
01 Istruzione prescolastica	0,00					0,00			0,00
02 Altri ordini di istruzione non universitari	0,00					0,00			0,00
03 Edilizia scolastica (solo per le Regioni)						0,00			0,00
04 Istruzione universitaria						0,00			0,00
05 Istruzione tecnica superiore						0,00			0,00
06 Servizi ausiliari all'istruzione	0,00					0,00			0,00
07 Diritto allo studio	0,00					0,00			0,00
08 Politica regionale unitaria per l'istruzione e il diritto allo studio (solo per le Regioni)						0,00			0,00
TOTALE MISSIONE 4 - Istruzione e diritto allo studio	0,00	0,00	0,00	0,00	0,00	0,00	0,00	0,00	0,00
05 MISSIONE 5 - Tutela e valorizzazione dei beni e delle attività culturali									
01 Valorizzazione dei beni di interesse storico	0,00					0,00			0,00
02 Attività culturali e interventi diversi nel settore culturale	0,00					0,00			0,00
03 Politica regionale unitaria per la tutela dei beni e delle attività culturali (solo per le Regioni)						0,00			0,00
TOTALE MISSIONE 5 - Tutela e valorizzazione dei beni e delle attività culturali	0,00	0,00	0,00	0,00	0,00	0,00	0,00	0,00	0,00
06 MISSIONE 6 - Politiche giovanili, sport e tempo libero									
01 Sport e tempo libero	0,00					0,00			0,00
02 Giovani						0,00			0,00
03 Politica regionale unitaria per i giovani, lo sport e il tempo libero (solo per le Regioni)						0,00			0,00
TOTALE MISSIONE 6 - Politiche giovanili, sport e tempo libero	0,00	0,00	0,00	0,00	0,00	0,00	0,00	0,00	0,00
07 MISSIONE 7 - Turismo									
01 Sviluppo e valorizzazione del turismo	0,00					0,00			0,00
02 Politica regionale unitaria per il turismo (solo per le Regioni)						0,00			0,00
TOTALE MISSIONE 7 - Turismo	0,00	0,00	0,00	0,00	0,00	0,00	0,00	0,00	0,00
08 MISSIONE 8 - Assetto del territorio ed edilizia abitativa									
01 Urbanistica assetto del territorio	0,00					0,00			0,00
02 Edilizia residenziale pubblica e locale e piani di edilizia economico popolare	0,00					0,00			0,00
03 Politica regionale unitaria per l'assetto del territorio e l'edilizia abitativa (solo per le Regioni)						0,00			0,00
TOTALE MISSIONE 8 - Assetto del territorio ed edilizia abitativa	0,00	0,00	0,00	0,00	0,00	0,00	0,00	0,00	0,00
09 MISSIONE 9 - Sviluppo sostenibile e tutela del territorio e dell'ambiente									
01 Difesa del suolo	0,00					0,00			0,00
02 Tutela, valorizzazione e recupero ambientale	0,00					0,00			0,00
03 Rifiuti	0,00					0,00			0,00
04 Servizio idrico integrato	0,00					0,00			0,00
05 Aree protette, parchi naturali, protezione naturalistica e forestazione	0,00					0,00			0,00
06 Tutela e valorizzazione delle risorse idriche						0,00			0,00
07 Sviluppo sostenibile territorio montano piccoli Comuni						0,00			0,00
08 Qualità dell'aria e riduzione dell'inquinamento						0,00			0,00
09 Politica regionale unitaria per lo sviluppo sostenibile e la tutela del territorio e l'ambiente (solo per le Regioni)						0,00			0,00
TOTALE MISSIONE 9 - Sviluppo sostenibile e tutela del territorio e dell'ambiente	0,00	0,00	0,00	0,00	0,00	0,00	0,00	0,00	0,00
10 MISSIONE 10 - Trasporti e diritto alla mobilità									
01 Trasporto ferroviario						0,00			0,00
02 Trasporto pubblico locale						0,00			0,00
03 Trasporto per vie d'acqua						0,00			0,00
04 Altre modalità di trasporto						0,00			0,00
05 Viabilità e infrastrutture stradali	0,00					0,00			0,00
06 Politica regionale unitaria per i trasporti e il diritto alla mobilità (solo per le Regioni)						0,00			0,00
TOTALE MISSIONE 10 - Trasporti e diritto alla mobilità	0,00	0,00	0,00	0,00	0,00	0,00	0,00	0,00	0,00
11 MISSIONE 11 - Soccorso civile									
01 Sistema di protezione civile	0,00					0,00			0,00

COMPOSIZIONE PER MISSIONI E PROGRAMMI DEL FONDO PLURIENNALE VINCOLATO DELL'ESERCIZIO 2018 DEL BILANCIO (Anno 2018)

MISSIONI E PROGRAMMI	Fondo pluriennale vincolato al 31 dicembre dell'esercizio 2017	Spese impegnate negli esercizi precedenti e imputate all'esercizio 2018 e coperte dal fondo pluriennale vincolato	Riaccertamento degli impegni di cui alla lettera b) effettuata nel corso dell'esercizio 2018 (cd. economie di impegno)	Riaccertamento degli impegni di cui alla lettera b) effettuata nel corso dell'esercizio 2018 (cd. economie di impegno)	Quota del fondo pluriennale vincolato al 31 dicembre dell'esercizio 2017 rinvia all'esercizio 2019 e successivi	Spese impegnate nell'esercizio 2018 con imputazione all'esercizio 2019 e coperte dal fondo pluriennale vincolato	Spese impegnate nell'esercizio 2018 con imputazione all'esercizio 2020 e coperte dal fondo pluriennale vincolato	Spese impegnate nell'esercizio 2018 con imputazione a esercizi successivi a quelli considerati nel bilancio pluriennale e coperte dal fondo pluriennale vincolato	Fondo pluriennale vincolato al 31 dicembre dell'esercizio 2018
	(a)	(b)	(x)	(y)	(c) = (a)-(b)-(x)-(y)	(d)	(e)	(f)	(g) = (c) + (d) + (e) + (f)
02 Interventi a seguito di calamità naturali Politica regionale unitaria per il soccorso e la protezione civile(solo per le Regioni)					0,00				0,00
03					0,00				0,00
TOTALE MISSIONE 11 - Soccorso civile	0,00	0,00	0,00	0,00	0,00	0,00	0,00	0,00	0,00
12 MISSIONE 12 - Diritti sociali, politiche sociali e famiglia									
01 Interventi per l'infanzia e per i minor	0,00				0,00				0,00
02 Interventi per la disabilità					0,00				0,00
03 Interventi per gli anziani					0,00				0,00
04 Interventi per soggetti a rischio di esclusione sociali	0,00				0,00				0,00
05 Interventi per le famiglie					0,00				0,00
06 Interventi per il diritto alla casa	0,00				0,00				0,00
7 Programmazione e governo della rete dei servizi socioassistenziali e sociali	0,00				0,00				0,00
8 Cooperazione e associazionismo					0,00				0,00
9 Servizio necroscopico e cimiteriale	0,00				0,00				0,00
Politica regionale unitaria per i diritti sociali e la famiglia(solo per le Regioni)					0,00				0,00
10					0,00				0,00
TOTALE MISSIONE 12 - Diritti sociali, politiche sociali e famiglia	0,00	0,00	0,00	0,00	0,00	0,00	0,00	0,00	0,00
13 MISSIONE 13 - Tutela della salute									
01 Servizio sanitario regionale - finanziamento ordinario corrente per la garanzia dei LEA					0,00				0,00
02 Servizio sanitario regionale - finanziamento aggiuntivo corrente per livelli di assistenza superiori ai LEA					0,00				0,00
03 Servizio sanitario regionale - finanziamento aggiuntivo corrente per la copertura dello squilibrio di bilancio corrente					0,00				0,00
04 Servizio sanitario regionale - ripiano di disavanzi sanitari relativi ad esercizi pregressi					0,00				0,00
05 Servizio sanitario regionale - investimenti sanitari					0,00				0,00
06 Servizio sanitario regionale - restituzione maggiori gettiti SSN					0,00				0,00
07 Ulteriori spese in materia sanitarie					0,00				0,00
Politica regionale unitaria per la tutela della salute (solo per le Regioni)					0,00				0,00
08					0,00				0,00
TOTALE MISSIONE 13 - Tutela della salute	0,00	0,00	0,00	0,00	0,00	0,00	0,00	0,00	0,00
14 MISSIONE 14 - Sviluppo economico e competitività									
01 Industria, e PMI e Artigianato					0,00				0,00
02 Commercio - reti distributive - tutela dei consumatori	0,00				0,00				0,00
3 Ricerca e innovazione					0,00				0,00
4 Reti e altri servizi di pubblica utilità	0,00				0,00				0,00
Politica regionale unitaria per lo sviluppo economico e la competitività (solo per le Regioni)					0,00				0,00
05					0,00				0,00
TOTALE MISSIONE 14 - Sviluppo economico e competitività	0,00	0,00	0,00	0,00	0,00	0,00	0,00	0,00	0,00
15 MISSIONE 15 - Politiche per il lavoro e la formazione professionale									
01 Servizi per lo sviluppo del mercato del lavoro	0,00				0,00				0,00
02 Formazione professionale					0,00				0,00
03 Sostegno all'occupazione	0,00				0,00				0,00
Politica regionale unitaria per il lavoro e la formazione professionale (solo per le Regioni)					0,00				0,00
04					0,00				0,00
TOTALE MISSIONE 15 - Politiche per il lavoro e la formazione professionale	0,00	0,00	0,00	0,00	0,00	0,00	0,00	0,00	0,00
16 MISSIONE 16 - Agricoltura, politiche agroalimentari e pesca									
01 Sviluppo del settore agricolo e del sistema agroalimentare					0,00				0,00
02 Caccia e pesca					0,00				0,00
Politica regionale unitaria per l'agricoltura, i sistemi agroalimentari, la caccia e la pesca (solo per le Regioni)					0,00				0,00
03					0,00				0,00
TOTALE MISSIONE 16 - Agricoltura, politiche agroalimentari e pesca	0,00	0,00	0,00	0,00	0,00	0,00	0,00	0,00	0,00
17 MISSIONE 17 - Energia e diversificazione delle fonti energetiche									
1 Fonti energetiche					0,00				0,00
Politica regionale unitaria per l'energia e la diversificazione delle fonti energetiche (solo per le Regioni)					0,00				0,00
02					0,00				0,00
TOTALE MISSIONE 17 - Energia e diversificazione delle fonti energetiche	0,00	0,00	0,00	0,00	0,00	0,00	0,00	0,00	0,00
18 MISSIONE 18 - Relazioni con le altre autonomie territoriali e locali									
01 Relazioni finanziarie con le altre autonomie territoriali					0,00				0,00
Politica regionale unitaria per le relazioni con le altre autonomie territoriali e locali (solo per le Regioni)					0,00				0,00
02					0,00				0,00
TOTALE MISSIONE 18 - Relazioni con le altre autonomie territoriali e locali	0,00	0,00	0,00	0,00	0,00	0,00	0,00	0,00	0,00
19 MISSIONE 19 - Relazioni internazionali									
01 Relazioni internazionali e Cooperazione allo sviluppo					0,00				0,00
Cooperazione territoriale (solo per le Regioni)					0,00				0,00
02					0,00				0,00
TOTALE MISSIONE 19 - Relazioni internazionali	0,00	0,00	0,00	0,00	0,00	0,00	0,00	0,00	0,00
TOTALE	0,00	0,00	0,00	0,00	0,00	28.928,64	0,00	0,00	28.928,64

Comune di Moncalvo

Allegato b) al Rendiconto - Fondo pluriennale vincolato

COMPOSIZIONE PER MISSIONI E PROGRAMMI DEL FONDO PLURIENNALE VINCOLATO DELL'ESERCIZIO 2019 DEL BILANCIO (Anno 2019)

MISSIONI E PROGRAMMI	Fondo pluriennale vincolato al 31 dicembre dell'esercizio 2018	Spese impegnate negli esercizi precedenti e imputate all'esercizio 2019 e coperte dal fondo pluriennale vincolato	Riaccertamento degli impegni di cui alla lettera b) effettuata nel corso dell'esercizio 2019 (cd. economie di impegno)	Riaccertamento degli impegni di cui alla lettera b) effettuata nel corso dell'esercizio 2019 (cd. economie di impegno) su impegni pluriennali finanziati dal FPV e imputati agli esercizi successivi a 2019	Quota del fondo pluriennale vincolato al 31 dicembre dell'esercizio 2018 rinvata all'esercizio 2020 e successivi	Spese impegnate nell'esercizio 2019 con imputazione all'esercizio 2020 e coperte dal fondo pluriennale vincolato	Spese impegnate nell'esercizio 2019 con imputazione all'esercizio 2021 e coperte dal fondo pluriennale vincolato	Spese impegnate nell'esercizio 2019 con imputazione a esercizi successivi a quelli considerati nel bilancio pluriennale e coperte dal fondo pluriennale vincolato	Fondo pluriennale vincolato al 31 dicembre dell'esercizio 2019
	(a)	(b)	(c)	(d)	(e) = (b) - (c) - (d)	(f)	(g)	(h)	(i) = (a) + (e) + (f) + (g) + (h)
01 MISSIONE 1 - Servizi istituzionali, generali e di gestione									
01 Organi istituzionali	0,00				0,00				0,00
02 Segreteria generale	0,00				0,00				0,00
03 Gestione economica, finanziaria, programmazione, provveditorato	0,00				0,00				0,00
04 Gestione delle entrate tributarie e servizi fiscali	0,00				0,00				0,00
05 Gestione dei beni demaniali e patrimoniali	0,00				0,00				0,00
06 Ufficio tecnico	0,00				0,00				0,00
07 Elezioni e consultazioni popolari - Anagrafe e stato civile	0,00				0,00				0,00
08 Statistica e sistemi informativi	0,00				0,00				0,00
09 Assistenza tecnico-amministrativa agli enti locali	0,00				0,00				0,00
10 Risorse umane	0,00				0,00				0,00
11 Altri servizi generali	0,00				0,00				0,00
12 Politica regionale unitaria per i servizi istituzionali, generali e di gestione (solo per le Regioni)	0,00				0,00				0,00
TOTALE MISSIONE 1 - Servizi istituzionali e generali, di gestione e di controllo	0,00	0,00	0,00	0,00	0,00	0,00	0,00	0,00	0,00
02 MISSIONE 2 - Giustizia									
01 Uffici giudiziari	0,00				0,00				0,00
02 Casa circondariale e altri servizi	0,00				0,00				0,00
03 Politica regionale unitaria per la giustizia (solo per le Regioni)	0,00				0,00				0,00
TOTALE MISSIONE 2 - Giustizia	0,00	0,00	0,00	0,00	0,00	0,00	0,00	0,00	0,00
03 MISSIONE 3 - Ordine pubblico e sicurezza									
01 Polizia locale e amministrativa	0,00				0,00				0,00
02 Sistema integrato di sicurezza urbana	0,00				0,00				0,00
03 Politica regionale unitaria per l'ordine pubblico e la sicurezza (solo per le Regioni)	0,00				0,00				0,00
TOTALE MISSIONE 3 - Ordine pubblico e sicurezza	0,00	0,00	0,00	0,00	0,00	0,00	0,00	0,00	0,00
04 MISSIONE 4 - Istruzione e diritto allo studio									
01 Istruzione prescolastica	0,00				0,00				0,00
02 Altri ordini di istruzione non universitari	0,00				0,00				0,00
03 Edilizia scolastica (solo per le Regioni)	0,00				0,00				0,00
04 Istruzione universitaria	0,00				0,00				0,00
05 Istruzione tecnica superiore	0,00				0,00				0,00
06 Servizi ausiliari all'istruzione	0,00				0,00				0,00
07 Diritto allo studio	0,00				0,00				0,00
08 Politica regionale unitaria per l'istruzione e il diritto allo studio (solo per le Regioni)	0,00				0,00				0,00
TOTALE MISSIONE 4 - Istruzione e diritto allo studio	0,00	0,00	0,00	0,00	0,00	0,00	0,00	0,00	0,00
05 MISSIONE 5 - Tutela e valorizzazione dei beni e delle attività culturali									
01 Valorizzazione dei beni di interesse storico	0,00				0,00				0,00
02 Attività culturali e interventi diversi nel settore culturale	0,00				0,00				0,00
03 Politica regionale unitaria per la tutela dei beni e delle attività culturali (solo per le Regioni)	0,00				0,00				0,00
TOTALE MISSIONE 5 - Tutela e valorizzazione dei beni e delle attività culturali	0,00	0,00	0,00	0,00	0,00	0,00	0,00	0,00	0,00
06 MISSIONE 6 - Politiche giovanili, sport e tempo libero									
01 Sport e tempo libero	0,00				0,00				0,00
02 Giovani	0,00				0,00				0,00
03 Politica regionale unitaria per i giovani, lo sport e il tempo libero (solo per le Regioni)	0,00				0,00				0,00
TOTALE MISSIONE 6 - Politiche giovanili, sport e tempo libero	0,00	0,00	0,00	0,00	0,00	0,00	0,00	0,00	0,00
07 MISSIONE 7 - Turismo									
01 Sviluppo e valorizzazione del turismo	0,00				0,00				0,00
02 Politica regionale unitaria per il turismo (solo per le Regioni)	0,00				0,00				0,00
TOTALE MISSIONE 7 - Turismo	0,00	0,00	0,00	0,00	0,00	0,00	0,00	0,00	0,00
08 MISSIONE 8 - Assetto del territorio ed edilizia abitativa									
01 Urbanistica assetto del territorio	0,00				0,00				0,00
02 Edilizia residenziale pubblica e locale e piani di edilizia economico popolare	0,00				0,00				0,00
03 Politica regionale unitaria per l'assetto del territorio e l'edilizia abitativa (solo per le Regioni)	0,00				0,00				0,00
TOTALE MISSIONE 8 - Assetto del territorio ed edilizia abitativa	0,00	0,00	0,00	0,00	0,00	0,00	0,00	0,00	0,00
09 MISSIONE 9 - Sviluppo sostenibile e tutela del territorio e dell'ambiente									
01 Difesa del suolo	0,00				0,00				0,00
02 Tutela, valorizzazione e recupero ambientale	0,00				0,00				0,00
03 Rifiuti	0,00				0,00				0,00
04 Servizio idrico integrato	0,00				0,00				0,00
05 Aree protette, parchi naturali, protezione naturalistica e forestazione	0,00				0,00				0,00
06 Tutela e valorizzazione delle risorse idriche	0,00				0,00				0,00
07 Sviluppo sostenibile territorio montano piccoli Comuni	0,00				0,00				0,00
08 Qualità dell'aria e riduzione dell'inquinamento	0,00				0,00				0,00
09 Politica regionale unitaria per lo sviluppo sostenibile e la tutela del territorio e l'ambiente (solo per le Regioni)	0,00				0,00				0,00
TOTALE MISSIONE 9 - Sviluppo sostenibile e tutela del territorio e dell'ambiente	0,00	0,00	0,00	0,00	0,00	0,00	0,00	0,00	0,00
10 MISSIONE 10 - Trasporti e diritto alla mobilità									
01 Trasporto ferroviario	0,00				0,00				0,00
02 Trasporto pubblico locale	0,00				0,00				0,00
03 Trasporto per vie d'acqua	0,00				0,00				0,00
04 Altre modalità di trasporto	0,00				0,00				0,00
05 Viabilità e infrastrutture stradali	0,00				0,00				0,00
06 Politica regionale unitaria per i trasporti e il diritto alla mobilità (solo per le Regioni)	0,00				0,00				0,00
TOTALE MISSIONE 10 - Trasporti e diritto alla mobilità	0,00	0,00	0,00	0,00	0,00	0,00	0,00	0,00	0,00
11 MISSIONE 11 - Soccorso civile									
01 Sistema di protezione civile	0,00				0,00				0,00

COMPOSIZIONE PER MISSIONI E PROGRAMMI DEL FONDO PLURIENNALE VINCOLATO DELL'ESERCIZIO 2019 DEL BILANCIO (Anno 2019)

MISSIONI E PROGRAMMI	Fondo pluriennale vincolato al 31 dicembre dell'esercizio 2018	Spese impegnate negli esercizi precedenti e imputate all'esercizio 2019 e coperte dal fondo pluriennale vincolato	Riaccertamento degli impegni di cui alla lettera b) effettuata nel corso dell'esercizio 2019 (cd. economie di impegno)	Riaccertamento degli impegni di cui alla lettera b) effettuata nel corso dell'esercizio 2019 (cd. economie di impegno)	Quota del fondo pluriennale vincolato al 31 dicembre dell'esercizio 2018 rinviata all'esercizio 2020 e successivi	Spese impegnate nell'esercizio 2019 con imputazione all'esercizio 2020 e coperte dal fondo pluriennale vincolato	Spese impegnate nell'esercizio 2019 con imputazione all'esercizio 2021 e coperte dal fondo pluriennale vincolato	Spese impegnate nell'esercizio 2019 con imputazione a esercizi successivi a quelli considerati nel bilancio pluriennale e coperte dal fondo pluriennale vincolato	Fondo pluriennale vincolato al 31 dicembre dell'esercizio 2019
	(a)	(b)	(x)	(y)	(c) = (a)-(b)-(x)-(y)	(d)	(e)	(f)	(g) = (c) + (d) + (e) + (f)
02 Interventi a seguito di calamità naturali Politica regionale unitaria per il soccorso e la protezione civile(solo per le Regioni)					0,00				0,00
03					0,00				0,00
TOTALE MISSIONE 11 - Soccorso civile	0,00	0,00	0,00	0,00	0,00	0,00	0,00	0,00	0,00
12 MISSIONE 12 - Diritti sociali, politiche sociali e famiglia									
01 Interventi per l'infanzia e per i minor	0,00				0,00				0,00
02 Interventi per la disabilità					0,00				0,00
03 Interventi per gli anziani					0,00				0,00
04 Interventi per soggetti a rischio di esclusione sociali	0,00				0,00				0,00
05 Interventi per le famiglie					0,00				0,00
06 Interventi per il diritto alla casa	0,00				0,00				0,00
7 Programmazione e governo della rete dei servizi sociosanitari e sociali	0,00				0,00				0,00
8 Cooperazione e associazionismo					0,00				0,00
9 Servizio necroscopico e cimiteriale	0,00				0,00				0,00
Politica regionale unitaria per i diritti sociali e la famiglia(solo per le Regioni)					0,00				0,00
10					0,00				0,00
TOTALE MISSIONE 12 - Diritti sociali, politiche sociali e famiglia	0,00	0,00	0,00	0,00	0,00	0,00	0,00	0,00	0,00
13 MISSIONE 13 - Tutela della salute									
01 Servizio sanitario regionale - finanziamento ordinario corrente per la garanzia dei LEA					0,00				0,00
02 Servizio sanitario regionale - finanziamento aggiuntivo corrente per livelli di assistenza superiori ai LEA					0,00				0,00
03 Servizio sanitario regionale - finanziamento aggiuntivo corrente per la copertura dello squilibrio di bilancio corrente					0,00				0,00
04 Servizio sanitario regionale - ripiano di disavanzi sanitari relativi ad esercizi pregressi					0,00				0,00
05 Servizio sanitario regionale - investimenti sanitari					0,00				0,00
06 Servizio sanitario regionale - restituzione maggiori gettiti SSN					0,00				0,00
07 Ulteriori spese in materia sanitarie					0,00				0,00
08 Politica regionale unitaria per la tutela della salute (solo per le Regioni)					0,00				0,00
TOTALE MISSIONE 13 - Tutela della salute	0,00	0,00	0,00	0,00	0,00	0,00	0,00	0,00	0,00
14 MISSIONE 14 - Sviluppo economico e competitività									
01 Industria, e PMI e Artigianato					0,00				0,00
02 Commercio - reti distributive - tutela dei consumatori	0,00				0,00				0,00
3 Ricerca e innovazione					0,00				0,00
4 Reti e altri servizi di pubblica utilità	0,00				0,00				0,00
05 Politica regionale unitaria per lo sviluppo economico e la competitività (solo per le Regioni)					0,00				0,00
TOTALE MISSIONE 14 - Sviluppo economico e competitività	0,00	0,00	0,00	0,00	0,00	0,00	0,00	0,00	0,00
15 MISSIONE 15 - Politiche per il lavoro e la formazione professionale									
01 Servizi per lo sviluppo del mercato del lavoro	0,00				0,00				0,00
02 Formazione professionale					0,00				0,00
03 Sostegno all'occupazione	0,00				0,00				0,00
04 Politica regionale unitaria per il lavoro e la formazione professionale (solo per le Regioni)					0,00				0,00
TOTALE MISSIONE 15 - Politiche per il lavoro e la formazione professionale	0,00	0,00	0,00	0,00	0,00	0,00	0,00	0,00	0,00
16 MISSIONE 16 - Agricoltura, politiche agroalimentari e pesca									
01 Sviluppo del settore agricolo e del sistema agroalimentare					0,00				0,00
02 Caccia e pesca					0,00				0,00
03 Politica regionale unitaria per l'agricoltura, i sistemi agroalimentari, la caccia e la pesca (solo per le Regioni)					0,00				0,00
TOTALE MISSIONE 16 - Agricoltura, politiche agroalimentari e pesca	0,00	0,00	0,00	0,00	0,00	0,00	0,00	0,00	0,00
17 MISSIONE 17 - Energia e diversificazione delle fonti energetiche									
1 Fonti energetiche					0,00				0,00
02 Politica regionale unitaria per l'energia e la diversificazione delle fonti energetiche (solo per le Regioni)					0,00				0,00
TOTALE MISSIONE 17 - Energia e diversificazione delle fonti energetiche	0,00	0,00	0,00	0,00	0,00	0,00	0,00	0,00	0,00
18 MISSIONE 18 - Relazioni con le altre autonomie territoriali e locali									
01 Relazioni finanziarie con le altre autonomie territoriali					0,00				0,00
02 Politica regionale unitaria per le relazioni con le altre autonomie territoriali e locali (solo per le Regioni)					0,00				0,00
TOTALE MISSIONE 18 - Relazioni con le altre autonomie territoriali e locali	0,00	0,00	0,00	0,00	0,00	0,00	0,00	0,00	0,00
19 MISSIONE 19 - Relazioni internazionali									
01 Relazioni internazionali e Cooperazione allo sviluppo					0,00				0,00
02 Cooperazione territoriale (solo per le Regioni)					0,00				0,00
TOTALE MISSIONE 19 - Relazioni internazionali	0,00	0,00	0,00	0,00	0,00	0,00	0,00	0,00	0,00
TOTALE	0,00	0,00	0,00	0,00	0,00	0,00	0,00	0,00	0,00

Comune di Moncalvo

Allegato b) al Rendiconto - Fondo pluriennale vincolato

COMPOSIZIONE PER MISSIONI E PROGRAMMI DEL FONDO PLURIENNALE VINCOLATO DELL'ESERCIZIO 2020 DEL BILANCIO (Anno 2020)

MISSIONI E PROGRAMMI	Fondo pluriennale vincolato al 31 dicembre dell'esercizio 2019	Spese impegnate negli esercizi precedenti e imputate all'esercizio 2020 e coperte dal fondo pluriennale vincolato	Riaccertamento degli impegni di cui alla lettera b) effettuata nel corso dell'esercizio 2020 (cd. economie di impegno)	Riaccertamento degli impegni di cui alla lettera b) effettuata nel corso dell'esercizio 2020 (cd. economie di impegno)	Quota del fondo pluriennale vincolato al 31 dicembre dell'esercizio 2019 rinvia all'esercizio 2021 e successivi	Spese impegnate nell'esercizio 2020 con imputazione all'esercizio 2021 e coperte dal fondo pluriennale vincolato	Spese impegnate nell'esercizio 2020 con imputazione all'esercizio 2022 e coperte dal fondo pluriennale vincolato	Spese impegnate nell'esercizio 2020 con imputazione a esercizi successivi a quelli considerati nel bilancio pluriennale e coperte dal fondo pluriennale vincolato	Fondo pluriennale vincolato al 31 dicembre dell'esercizio 2020
	(a)	(b)	(c)	(d)	(e) = (b) - (c) - (d)	(f)	(g)	(h)	(i) = (a) + (e) + (f) + (g) + (h)
01 MISSIONE 1 - Servizi istituzionali, generali e di gestione									
01 Organi istituzionali	0,00				0,00				0,00
02 Segreteria generale	0,00				0,00				0,00
03 Gestione economica, finanziaria, programmazione, provveditorato	0,00				0,00				0,00
04 Gestione delle entrate tributarie e servizi fiscali	0,00				0,00				0,00
05 Gestione dei beni demaniali e patrimoniali	0,00				0,00				0,00
06 Ufficio tecnico	0,00				0,00				0,00
07 Elezioni e consultazioni popolari - Anagrafe e stato civile	0,00				0,00				0,00
08 Statistica e sistemi informativi	0,00				0,00				0,00
09 Assistenza tecnico-amministrativa agli enti locali	0,00				0,00				0,00
10 Risorse umane	0,00				0,00				0,00
11 Altri servizi generali	0,00				0,00				0,00
12 Politica regionale unitaria per i servizi istituzionali, generali e di gestione (solo per le Regioni)	0,00				0,00				0,00
TOTALE MISSIONE 1 - Servizi istituzionali e generali, di gestione e di controllo	0,00	0,00	0,00	0,00	0,00	0,00	0,00	0,00	0,00
02 MISSIONE 2 - Giustizia									
01 Uffici giudiziari	0,00				0,00				0,00
02 Casa circondariale e altri servizi	0,00				0,00				0,00
03 Politica regionale unitaria per la giustizia (solo per le Regioni)	0,00				0,00				0,00
TOTALE MISSIONE 2 - Giustizia	0,00	0,00	0,00	0,00	0,00	0,00	0,00	0,00	0,00
03 MISSIONE 3 - Ordine pubblico e sicurezza									
01 Polizia locale e amministrativa	0,00				0,00				0,00
02 Sistema integrato di sicurezza urbana	0,00				0,00				0,00
03 Politica regionale unitaria per l'ordine pubblico e la sicurezza (solo per le Regioni)	0,00				0,00				0,00
TOTALE MISSIONE 3 - Ordine pubblico e sicurezza	0,00	0,00	0,00	0,00	0,00	0,00	0,00	0,00	0,00
04 MISSIONE 4 - Istruzione e diritto allo studio									
01 Istruzione prescolastica	0,00				0,00				0,00
02 Altri ordini di istruzione non universitari	0,00				0,00				0,00
03 Edilizia scolastica (solo per le Regioni)	0,00				0,00				0,00
04 Istruzione universitaria	0,00				0,00				0,00
05 Istruzione tecnica superiore	0,00				0,00				0,00
06 Servizi ausiliari all'istruzione	0,00				0,00				0,00
07 Diritto allo studio	0,00				0,00				0,00
08 Politica regionale unitaria per l'istruzione e il diritto allo studio (solo per le Regioni)	0,00				0,00				0,00
TOTALE MISSIONE 4 - Istruzione e diritto allo studio	0,00	0,00	0,00	0,00	0,00	0,00	0,00	0,00	0,00
05 MISSIONE 5 - Tutela e valorizzazione dei beni e delle attività culturali									
01 Valorizzazione dei beni di interesse storico	0,00				0,00				0,00
02 Attività culturali e interventi diversi nel settore culturale	0,00				0,00				0,00
03 Politica regionale unitaria per la tutela dei beni e delle attività culturali (solo per le Regioni)	0,00				0,00				0,00
TOTALE MISSIONE 5 - Tutela e valorizzazione dei beni e delle attività culturali	0,00	0,00	0,00	0,00	0,00	0,00	0,00	0,00	0,00
06 MISSIONE 6 - Politiche giovanili, sport e tempo libero									
01 Sport e tempo libero	0,00				0,00				0,00
02 Giovani	0,00				0,00				0,00
03 Politica regionale unitaria per i giovani, lo sport e il tempo libero (solo per le Regioni)	0,00				0,00				0,00
TOTALE MISSIONE 6 - Politiche giovanili, sport e tempo libero	0,00	0,00	0,00	0,00	0,00	0,00	0,00	0,00	0,00
07 MISSIONE 7 - Turismo									
01 Sviluppo e valorizzazione del turismo	0,00				0,00				0,00
02 Politica regionale unitaria per il turismo (solo per le Regioni)	0,00				0,00				0,00
TOTALE MISSIONE 7 - Turismo	0,00	0,00	0,00	0,00	0,00	0,00	0,00	0,00	0,00
08 MISSIONE 8 - Assetto del territorio ed edilizia abitativa									
01 Urbanistica assetto del territorio	0,00				0,00				0,00
02 Edilizia residenziale pubblica e locale e piani di edilizia economico popolare	0,00				0,00				0,00
03 Politica regionale unitaria per l'assetto del territorio e l'edilizia abitativa (solo per le Regioni)	0,00				0,00				0,00
TOTALE MISSIONE 8 - Assetto del territorio ed edilizia abitativa	0,00	0,00	0,00	0,00	0,00	0,00	0,00	0,00	0,00
09 MISSIONE 9 - Sviluppo sostenibile e tutela del territorio e dell'ambiente									
01 Difesa del suolo	0,00				0,00				0,00
02 Tutela, valorizzazione e recupero ambientale	0,00				0,00				0,00
03 Rifiuti	0,00				0,00				0,00
04 Servizio idrico integrato	0,00				0,00				0,00
05 Aree protette, parchi naturali, protezione naturalistica e forestazione	0,00				0,00				0,00
06 Tutela e valorizzazione delle risorse idriche	0,00				0,00				0,00
07 Sviluppo sostenibile territorio montano piccoli Comuni	0,00				0,00				0,00
08 Qualità dell'aria e riduzione dell'inquinamento	0,00				0,00				0,00
09 Politica regionale unitaria per lo sviluppo sostenibile e la tutela del territorio e l'ambiente (solo per le Regioni)	0,00				0,00				0,00
TOTALE MISSIONE 9 - Sviluppo sostenibile e tutela del territorio e dell'ambiente	0,00	0,00	0,00	0,00	0,00	0,00	0,00	0,00	0,00
10 MISSIONE 10 - Trasporti e diritto alla mobilità									
01 Trasporto ferroviario	0,00				0,00				0,00
02 Trasporto pubblico locale	0,00				0,00				0,00
03 Trasporto per vie d'acqua	0,00				0,00				0,00
04 Altre modalità di trasporti	0,00				0,00				0,00
05 Viabilità e infrastrutture stradali	0,00				0,00				0,00
06 Politica regionale unitaria per i trasporti e il diritto alla mobilità (solo per le Regioni)	0,00				0,00				0,00
TOTALE MISSIONE 10 - Trasporti e diritto alla mobilità	0,00	0,00	0,00	0,00	0,00	0,00	0,00	0,00	0,00
11 MISSIONE 11 - Soccorso civile									
01 Sistema di protezione civile	0,00				0,00				0,00

COMPOSIZIONE PER MISSIONI E PROGRAMMI DEL FONDO PLURIENNALE VINCOLATO DELL'ESERCIZIO 2020 DEL BILANCIO (Anno 2020)

MISSIONI E PROGRAMMI	Fondo pluriennale vincolato al 31 dicembre dell'esercizio 2019	Spese impegnate negli esercizi precedenti e imputate all'esercizio 2020 e coperte dal fondo pluriennale vincolato	Riaccertamento degli impegni di cui alla lettera b) effettuata nel corso dell'esercizio 2020 (cd. economie di impegno)	Riaccertamento degli impegni di cui alla lettera b) effettuata nel corso dell'esercizio 2020 (cd. economie di impegno) su impegni pluriennali finanziati dal FPV e imputati agli esercizi successivi a 2020	Quota del fondo pluriennale vincolato al 31 dicembre dell'esercizio 2019 rinviata all'esercizio 2021 e successivi	Spese impegnate nell'esercizio 2020 con imputazione all'esercizio 2021 e coperte dal fondo pluriennale vincolato	Spese impegnate nell'esercizio 2020 con imputazione all'esercizio 2022 e coperte dal fondo pluriennale vincolato	Spese impegnate nell'esercizio 2020 con imputazione a esercizi successivi a quelli considerati nel bilancio pluriennale e coperte dal fondo pluriennale vincolato	Fondo pluriennale vincolato al 31 dicembre dell'esercizio 2020
	(a)	(b)	(x)	(y)	(c) = (a)-(b)-(x)-(y)	(d)	(e)	(f)	(g) = (c) + (d) + (e) + (f)
02 Interventi a seguito di calamità naturali 03 Politica regionale unitaria per il soccorso e la protezione civile(solo per le Regioni)					0,00				0,00
TOTALE MISSIONE 11 - Soccorso civile	0,00	0,00	0,00	0,00	0,00	0,00	0,00	0,00	0,00
12 MISSIONE 12 - Diritti sociali, politiche sociali e famiglia									
01 Interventi per l'infanzia e per i minor	0,00				0,00				0,00
02 Interventi per la disabilità					0,00				0,00
03 Interventi per gli anziani					0,00				0,00
04 Interventi per soggetti a rischio di esclusione sociali	0,00				0,00				0,00
05 Interventi per le famiglie					0,00				0,00
06 Interventi per il diritto alla casa	0,00				0,00				0,00
7 Programmazione e governo della rete dei servizi socioassistenziali e sociali	0,00				0,00				0,00
8 Cooperazione e associazionismo					0,00				0,00
9 Servizio necroscopico e cimiteriale	0,00				0,00				0,00
10 Politica regionale unitaria per i diritti sociali e la famiglia(solo per le Regioni)					0,00				0,00
TOTALE MISSIONE 12 - Diritti sociali, politiche sociali e famiglia	0,00	0,00	0,00	0,00	0,00	0,00	0,00	0,00	0,00
13 MISSIONE 13 - Tutela della salute									
01 Servizio sanitario regionale - finanziamento ordinario corrente per la garanzia dei LEA					0,00				0,00
02 Servizio sanitario regionale - finanziamento aggiuntivo corrente per livelli di assistenza superiori ai LEA					0,00				0,00
03 Servizio sanitario regionale - finanziamento aggiuntivo corrente per la copertura dello squilibrio di bilancio corrente					0,00				0,00
04 Servizio sanitario regionale - ripiano di disavanzi sanitari relativi ad esercizi pregressi					0,00				0,00
05 Servizio sanitario regionale - investimenti sanitari					0,00				0,00
06 Servizio sanitario regionale - restituzione maggiori gettiti SSN					0,00				0,00
07 Ulteriori spese in materia sanitarie					0,00				0,00
08 Politica regionale unitaria per la tutela della salute (solo per le Regioni)					0,00				0,00
TOTALE MISSIONE 13 - Tutela della salute	0,00	0,00	0,00	0,00	0,00	0,00	0,00	0,00	0,00
14 MISSIONE 14 - Sviluppo economico e competitività									
01 Industria, e PMI e Artigianato					0,00				0,00
02 Commercio - reti distributive - tutela dei consumatori	0,00				0,00				0,00
3 Ricerca e innovazione					0,00				0,00
4 Reti e altri servizi di pubblica utilità	0,00				0,00				0,00
05 Politica regionale unitaria per lo sviluppo economico e la competitività (solo per le Regioni)					0,00				0,00
TOTALE MISSIONE 14 - Sviluppo economico e competitività	0,00	0,00	0,00	0,00	0,00	0,00	0,00	0,00	0,00
15 MISSIONE 15 - Politiche per il lavoro e la formazione professionale									
01 Servizi per lo sviluppo del mercato del lavoro	0,00				0,00				0,00
02 Formazione professionale					0,00				0,00
03 Sostegno all'occupazione	0,00				0,00				0,00
04 Politica regionale unitaria per il lavoro e la formazione professionale (solo per le Regioni)					0,00				0,00
TOTALE MISSIONE 15 - Politiche per il lavoro e la formazione professionale	0,00	0,00	0,00	0,00	0,00	0,00	0,00	0,00	0,00
16 MISSIONE 16 - Agricoltura, politiche agroalimentari e pesca									
01 Sviluppo del settore agricolo e del sistema agroalimentare					0,00				0,00
02 Caccia e pesca					0,00				0,00
03 Politica regionale unitaria per l'agricoltura, i sistemi agroalimentari, la caccia e la pesca (solo per le Regioni)					0,00				0,00
TOTALE MISSIONE 16 - Agricoltura, politiche agroalimentari e pesca	0,00	0,00	0,00	0,00	0,00	0,00	0,00	0,00	0,00
17 MISSIONE 17 - Energia e diversificazione delle fonti energetiche									
1 Fonti energetiche					0,00				0,00
02 Politica regionale unitaria per l'energia e la diversificazione delle fonti energetiche (solo per le Regioni)					0,00				0,00
TOTALE MISSIONE 17 - Energia e diversificazione delle fonti energetiche	0,00	0,00	0,00	0,00	0,00	0,00	0,00	0,00	0,00
18 MISSIONE 18 - Relazioni con le altre autonomie territoriali e locali									
01 Relazioni finanziarie con le altre autonomie territoriali					0,00				0,00
02 Politica regionale unitaria per le relazioni con le altre autonomie territoriali e locali (solo per le Regioni)					0,00				0,00
TOTALE MISSIONE 18 - Relazioni con le altre autonomie territoriali e locali	0,00	0,00	0,00	0,00	0,00	0,00	0,00	0,00	0,00
19 MISSIONE 19 - Relazioni internazionali									
01 Relazioni internazionali e Cooperazione allo sviluppo					0,00				0,00
02 Cooperazione territoriale (solo per le Regioni)					0,00				0,00
TOTALE MISSIONE 19 - Relazioni internazionali	0,00	0,00	0,00	0,00	0,00	0,00	0,00	0,00	0,00
TOTALE	0,00	0,00	0,00	0,00	0,00	0,00	0,00	0,00	0,00

Comune di Moncalvo

Allegato c) - Fondo crediti di dubbia esigibilità

COMPOSIZIONE DELL'ACCANTONAMENTO AL FONDO CREDITI DI DUBBIA ESIGIBILITA' E AL FONDO SVALUTAZIONE CREDITI (Anno 2018)

TIPOLOGIA	DENOMINAZIONE	RESIDUI ATTIVI FORMATISI NELL'ESERCIZIO CUI SI RIFERISCE IL RENDICONTO (a)	RESIDUI ATTIVI DEGLI ESERCIZI PRECEDENTI (b)	TOTALE RESIDUI ATTIVI (c) = (a) + (b)	IMPORTO MINIMO DEL FONDO (d)	FONDO CREDITI DI DUBBIA ESIGIBILITA' (e)	% di accantonamento al fondo crediti di dubbia esigibilità (f) = (e) / (c)
ENTRATE CORRENTI DI NATURA TRIBUTARIA, CONTRIBUTIVA E PEREQUATIVA							
1010100	Tipologia 101: Imposte, tasse e proventi assimilati di cui accertati per cassa sulla base del principio contabile 3.7	90.735,96 0,00	111.189,48 0,00	201.925,44 0,00	65.342,85	65.342,85	32,36%
	Tipologia 101: Imposte, tasse e proventi assimilati non accertati per cassa	90.735,96	111.189,48	201.925,44	65.342,85	65.342,85	32,36%
1010200	Tipologia 102: Tributi destinati al finanziamento della sanità (solo per le Regioni) di cui accertati per cassa sulla base del principio contabile 3.7	0,00 0,00	0,00 0,00	0,00 0,00	0,00	0,00	0,00%
	Tipologia 102: Tributi destinati al finanziamento della sanità non accertati per cassa	0,00	0,00	0,00	0,00	0,00	0,00%
1010300	Tipologia 103: Tributi devoluti e regolati alle autonomie speciali (solo per le Regioni) di cui accertati per cassa sulla base del principio contabile 3.7	0,00 0,00	0,00 0,00	0,00 0,00	0,00	0,00	0,00%
	Tipologia 103: Tributi devoluti e regolati alle autonomie speciali non accertati per cassa	0,00	0,00	0,00	0,00	0,00	0,00%
1010400	Tipologia 104: Compartecipazioni di tributi	0,00	0,00	0,00	0,00	0,00	0,00%
1030100	Tipologia 301: Fondi perequativi da Amministrazioni Centrali	0,00	0,00	0,00	0,00	0,00	0,00%
1030200	Tipologia 302: Fondi perequativi dalla Regione o Provincia autonoma (solo per gli Enti locali)	0,00	0,00	0,00	0,00	0,00	0,00%
1000000	TOTALE TITOLO 1	90.735,96	111.189,48	201.925,44	65.342,85	65.342,85	32,36%
TRASFERIMENTI CORRENTI							
2010100	Tipologia 101: Trasferimenti correnti da Amministrazioni pubbliche	0,00	0,00	0,00	-	-	-
2010200	Tipologia 102: Trasferimenti correnti da Famiglie	0,00	0,00	0,00	0,00	0,00	0,00%
2010300	Tipologia 103: Trasferimenti correnti da Imprese	0,00	0,00	0,00	0,00	0,00	0,00%
2010400	Tipologia 104: Trasferimenti correnti da Istituzioni Sociali Private	0,00	0,00	0,00	0,00	0,00	0,00%
2010500	Tipologia 105: Trasferimenti correnti dall'Unione Europea e dal Resto del Mondo Trasferimenti correnti dall'Unione Europea Trasferimenti correnti dal Resto del Mondo	0,00 0,00 0,00	0,00 0,00 0,00	0,00 0,00 0,00	- - 0,00	- - 0,00	- - 0,00%
2000000	TOTALE TITOLO 2	0,00	0,00	0,00	0,00	0,00	0,00%
ENTRATE EXTRATRIBUTARIE							
3010000	Tipologia 100: Vendita di beni e servizi e proventi derivanti dalla gestione dei beni	21.641,25	1.009,60	22.650,85	1.841,38	1.841,38	8,13%
3020000	Tipologia 200: Proventi derivanti dall'attività di controllo e repressione delle irregolarità e degli illeciti	16.334,50	3.057,12	19.391,62	5.415,80	5.415,80	27,93%
3030000	Tipologia 300: Interessi attivi	0,73	0,00	0,73	0,00	0,00	0,00%
3040000	Tipologia 400: Altre entrate da redditi da capitale	0,00	0,00	0,00	0,00	0,00	0,00%
3050000	Tipologia 500: Rimborsi e altre entrate correnti	75.550,55	0,00	75.550,55	0,00	0,00	0,00%
3000000	TOTALE TITOLO 3	113.527,03	4.066,72	117.593,75	7.257,18	7.257,18	
ENTRATE IN CONTO CAPITALE							
4010000	Tipologia 100: Tributi in conto capitale	0,00	0,00	0,00	0,00	0,00	0,00%
4020000	Tipologia 200: Contributi agli investimenti Contributi agli investimenti da amministrazioni pubbliche Contributi agli investimenti da UE Tipologia 200: Contributi agli investimenti al netto dei contributi da PA e da UE	58.970,99 58.970,99 0,00 0,00	0,00 0,00 0,00 0,00	58.970,99 58.970,99 0,00 0,00	- - - 0,00	- - - 0,00	- - - 0,00%
4030000	Tipologia 300: Altri trasferimenti in conto capitale Altri trasferimenti in conto capitale da amministrazioni pubbliche Altri trasferimenti in conto capitale da UE Tipologia 300: Altri trasferimenti in conto capitale al netto dei trasferimenti da PA e da UE	221.072,88 221.072,88 0,00 0,00	0,00 0,00 0,00 0,00	221.072,88 221.072,88 0,00 0,00	- - - 0,00	- - - 0,00	- - - 0,00%
4040000	Tipologia 400: Entrate da alienazione di beni materiali e immateriali	0,00	0,00	0,00	0,00	0,00	0,00%
4050000	Tipologia 500: Altre entrate in conto capitale	0,00	0,00	0,00	0,00	0,00	0,00%
4000000	TOTALE TITOLO 4	280.043,87	0,00	280.043,87	0,00	0,00	
ENTRATE DA RIDUZIONE DI ATTIVITA' FINANZIARIE							
5010000	Tipologia 100: Alienazione di attività finanziarie	0,00	0,00	0,00	0,00	0,00	0,00%
5020000	Tipologia 200: Riscossione crediti di breve termine	0,00	0,00	0,00	0,00	0,00	0,00%
5030000	Tipologia 300: Riscossione crediti di medio-lungo termine	14.969,80	12.467,17	27.436,97	0,00	0,00	0,00%
5040000	Tipologia 400: Altre entrate per riduzione di attività finanziarie	0,00	0,00	0,00	0,00	0,00	0,00%
5000000	TOTALE TITOLO 5	14.969,80	12.467,17	27.436,97	0,00	0,00	
TOTALE GENERALE		499.276,66	127.723,37	627.000,03	72.600,03	72.600,03	11,58%
DI CUI FONDO CREDITI DI DUBBIA ESIGIBILITA' IN C/CAPITALE		280.043,87	0,00	280.043,87	0,00	0,00	0,00%
DI CUI FONDO CREDITI DI DUBBIA ESIGIBILITA' DI PARTE CORRENTE		219.232,79	127.723,37	346.956,16	72.600,03	72.600,03	20,92%

COMPOSIZIONE FONDO SVALUTAZIONE CREDITI	TOTALE CREDITI	FONDO SVALUTAZIONE CREDITI
RESIDUI ATTIVI NEL CONTO DEL BILANCIO	627.000,03	72.600,03
CREDITI STRALCIATI DAL CONTO DEL BILANCIO	0,00	0,00
ACCERTAMENTI IMPUTATI AGLI ESERCIZI SUCCESSIVI A QUELLO CUI IL RENDICONTO SI RIFERISCE	0,00	0,00
TOTALE	627.000,03	72.600,03

Comune di Moncalvo

COMPOSIZIONE DELL'ACCANTONAMENTO AL FONDO CREDITI DI DUBBIA ESIGIBILITA' E AL FONDO SVALUTAZIONE CREDITI (Anno 2018) P.E.G.

TIPOLOGIA	DENOMINAZIONE	CAPITOLO / ARTICOLO	A T T I V I	RESIDUI ATTIVI FORMATI NELL'ESERCIZIO CUI SI RIFERISCE IL RENDICONTO (a)	RESIDUI ATTIVI DEGLI ESERCIZI PRECEDENTI (b)	TOTALE RESIDUI ATTIVI (c) = (a) + (b)	IMPORTO MINIMO DEL FONDO (d)	FONDO CREDITI DI DUBBIA ESIGIBILITA' (e)	% di accantonamento al fondo crediti di dubbia esigibilità (f) = (e) / (c)
ENTRATE CORRENTI DI NATURA TRIBUTARIA, CONTRIBUTIVA E PEREQUATIVA									
1010100	Tipologia 101: Imposte, tasse e proventi assimilati di cui accertati per cassa sulla base del principio contabile 3.7			90.735,96 0,00	111.189,48 0,00	201.925,44 0,00	65.342,85	65.342,85	32,36%
	Tipologia 101: Imposte, tasse e proventi assimilati non accertati per cassa			90.735,96	111.189,48	201.925,44	65.342,85	65.342,85	32,36%
	9 / 9 / 99 - IMPOSTA MUNICIPALE UNICA	SI		10.201,23	0,00	10.201,23	0,00	0,00	0,00%
	11 / 13 / 99 - RECUPERI IMU	SI		0,00	4.139,00	4.139,00	2.647,30	2.647,30	63,96%
	12 / 12 / 99 - RECUPERI IMU ANNI PRECEDENTI - ACCERTAMENTI PER CASSA	No		0,00	0,00	0,00	0,00	0,00	0,00%
	15 / 15 / 99 - RECUPERI I.C.I. (PER CONTROLLO DICHIARAZIONI)	No		0,00	0,00	0,00	0,00	0,00	0,00%
	20 / 20 / 99 - ADDIZIONALE COMUNALE ALL'IRPEF	No		0,00	0,00	0,00	0,00	0,00	0,00%
	70 / 70 / 99 - TASSA RACCOLTA E SMALTIMENTO RIFIUTI SOLIDI URBANI	SI		59.948,73	106.886,48	166.835,21	61.995,96	61.995,96	37,16%
	77 / 77 / 99 - TASSA ANNI PREGRESSI	No		0,00	0,00	0,00	0,00	0,00	0,00%
	50 / 50 / 99 - TASSA O.S.A.P.	SI		14.735,00	0,00	14.735,00	0,00	0,00	0,00%
	30 / 30 / 99 - IMPOSTA COMUNALE SULLA PUBBLICITA'	SI		5.323,00	164,00	5.487,00	699,59	699,59	12,75%
	90 / 90 / 99 - DIRITTI PUBBLICHE AFFISSIONI	SI		396,00	0,00	396,00	0,00	0,00	0,00%
	83 / 83 / 99 - TASSA SUI SERVIZI COMUNALI (TASI)	No		0,00	0,00	0,00	0,00	0,00	0,00%
	84 / 84 / 99 - TASI	No		0,00	0,00	0,00	0,00	0,00	0,00%
	86 / 86 / 99 - RECUPERI TASI PER ATTI D'ACCERTAMENTO	SI		132,00	0,00	132,00	0,00	0,00	0,00%
	40 / 40 / 99 - ADDIZIONALE COMUNALE SUL CONSUMO DI ENERGIA ELETTRICA	No		0,00	0,00	0,00	0,00	0,00	0,00%
1010200	Tipologia 102: Tributi destinati al finanziamento della sanità (solo per le Regioni) di cui accertati per cassa sulla base del principio contabile 3.7			0,00	0,00	0,00	0,00	0,00	0,00%
	Tipologia 102: Tributi destinati al finanziamento della sanità non accertati per cassa			0,00	0,00	0,00	0,00	0,00	0,00%
1010300	Tipologia 103: Tributi devoluti e regolati alle autonomie speciali (solo per le Regioni) di cui accertati per cassa sulla base del principio contabile 3.7			0,00	0,00	0,00	0,00	0,00	0,00%
	Tipologia 103: Tributi devoluti e regolati alle autonomie speciali non accertati per cassa			0,00	0,00	0,00	0,00	0,00	0,00%
1010400	Tipologia 104: Compartecipazioni di tributi			0,00	0,00	0,00	0,00	0,00	0,00%
1030100	Tipologia 301: Fondi perequativi da Amministrazioni Centrali			0,00	0,00	0,00	0,00	0,00	0,00%
	67 / 67 / 99 - ENTRATE DA FONDO SPERIMENTALE DI RIEQUILIBRIO	No		0,00	0,00	0,00	0,00	0,00	0,00%
	68 / 68 / 99 -	No		0,00	0,00	0,00	0,00	0,00	0,00%
1030200	Tipologia 302: Fondi perequativi dalla Regione o Provincia autonoma (solo per gli Enti locali)			0,00	0,00	0,00	0,00	0,00	0,00%
1000000	TOTALE TITOLO 1			90.735,96	111.189,48	201.925,44	65.342,85	65.342,85	32,36%
TRASFERIMENTI CORRENTI									
2010100	Tipologia 101: Trasferimenti correnti da Amministrazioni pubbliche			0,00	0,00	0,00	-	-	-
	110 / 110 / 99 - CONTR. MINISTERO GG. PER UFFICI GIUDIZIARI	No		0,00	0,00	0,00	-	-	-
	130 / 130 / 1 - CONTRIBUTO IN CONTO INTERESSI - MUTUI ASSUNTI NEL 2015 - ART. 1 C. 540 L. 190/2014	No		0,00	0,00	0,00	-	-	-
	130 / 130 / 99 - CONTRIBUTI ORDINARI DELLO STATO	No		0,00	0,00	0,00	-	-	-
	131 / 131 / 99 - CONTRIBUTO A COPERTURA COSTI FRUIZIONE PASTI MENSA SCOLASTICA DA PARTE PERSONALE SCOLASTICO	No		0,00	0,00	0,00	-	-	-
	133 / 133 / 99 - CONTRIBUTO REGIONALE PER FUNZIONI TRASFERITE (SPESE DI FUNZIONAMENTO)	No		0,00	0,00	0,00	-	-	-
	135 / 135 / 1 - CONTRIBUTO L. 107/2015 FONDO 0 6 SISTEMA INTEGRATO DI EDUCAZIONE E DI ISTRUZIONE PER L'INFANZIA	No		0,00	0,00	0,00	-	-	-
	135 / 135 / 99 - CONTRIBUTO REGIONALE FUNZIONAMENTO SCUOLA MATERNA AUTONOMA	No		0,00	0,00	0,00	-	-	-
	136 / 136 / 99 - CONTRIBUTO REGIONALE IN CONTO MUTUO PER LAVORI STRADALI	No		0,00	0,00	0,00	-	-	-
	137 / 137 / 99 - CONTRIBUTO REG. SOSTEGNO FORME ASSOCIATIVE LR 11/2012	No		0,00	0,00	0,00	-	-	-
	140 / 140 / 99 - CONTRIBUTO REGIONALE PER ORGANIZZAZIONE FIERE	No		0,00	0,00	0,00	-	-	-
	141 / 141 / 99 - ASSEGNAZIONE FONDI REGIONALI PER EROGAZIONE CONTRIBUTI ALLA LOCAZIONE (L.431/98)	No		0,00	0,00	0,00	-	-	-
	142 / 142 / 99 - CONTRIBUTO REGIONALE PER FIERA DEL BUE GRASSO	No		0,00	0,00	0,00	-	-	-
	143 / 143 / 99 - CONTRIBUTO REG. PER ELIMINAZIONE BARRIERE ARCHITETTONICHE LEGGE 13/89	No		0,00	0,00	0,00	-	-	-
	144 / 144 / 99 - CONTRIBUTI REGIONALI PER RISTORO DANNI A PRIVATI DA EVENTI ALLUVIONALI	No		0,00	0,00	0,00	-	-	-
	145 / 145 / 99 - CONTRIBUTO REGIONALE E FONDI U.E. PER "PROGETTO GIOVANI"	No		0,00	0,00	0,00	-	-	-
	150 / 150 / 1 - Contributi regionali per acquisto testi scolastici medie inferiori	No		0,00	0,00	0,00	-	-	-
	150 / 150 / 99 - CONTRIB. REG. PER ASSISTENZA SCOLASTICA E TRASPORTI	No		0,00	0,00	0,00	-	-	-
	155 / 155 / 99 - CONTRIBUTO REG. LR24/96-ADEGUAMENTO STRUMENTI URBANISTICI A NORME SUL COMMERCIO	No		0,00	0,00	0,00	-	-	-
	156 / 156 / 99 - CONTRIBUTO REGIONALE STERILIZZAZIONE GATTI DELLE COLONIE LIBERE	No		0,00	0,00	0,00	-	-	-
	175 / 175 / 99 - CONTRIB. REGIONALE ACQUISTO LIBRI BIBLIOTECA	No		0,00	0,00	0,00	-	-	-
	200 / 200 / 99 - CONTRIBUTO PROVINCIA E REGIONE PER CANTIERE DI LAVORO	No		0,00	0,00	0,00	-	-	-
	201 / 201 / 99 - CONTRIBUTO PROV. E REG. PER CANTIERE LAVORO PER DISOCCUPATI-ORIENTAMENTO PROFESSIONALE	No		0,00	0,00	0,00	-	-	-
	203 / 203 / 99 - CONTRIBUTO CAMERA DI COMMERCIO DI ASTI PER FIERA BUE GRASSO	No		0,00	0,00	0,00	-	-	-
	205 / 205 / 99 - CONTRIBUTO COMUNI NON CONVENZIONATI PER FUNZIONI FONDAMENTALI GESTITE IN FORMA ASSOCIATA	No		0,00	0,00	0,00	-	-	-
	207 / 207 / 99 - CONTRIBUTO UNIONE TERRE DEL TARTUFO PER SPESE PER UTENZE SEDE	No		0,00	0,00	0,00	-	-	-
	208 / 208 / 99 - CONTRIBUTI DA COMUNI CONVENZIONATI PER SPESE DI PERSONALE (gestione associata funz. fondamentali)	No		0,00	0,00	0,00	-	-	-
	209 / 209 / 99 - CONTRIBUTI DA COMUNI CONVENZIONATI PER I SERVIZI GESTITI IN FORMA ASSOCIATA	No		0,00	0,00	0,00	-	-	-
	212 / 212 / 99 - Contributi Comuni Convenzionati per spese di personale per servizi gestiti in forma associata	No		0,00	0,00	0,00	-	-	-
	213 / 213 / 99 - CONTRIBUTI PER GESTIONE ASSOCIATA FUNZIONI COMUNALI DA COMUNI NON CONVENZIONATI	No		0,00	0,00	0,00	-	-	-
	217 / 217 / 99 - CONTRIBUTO DAL GAL PER LABORATORI SCOLASTICI D'ANIMAZIONE PSR 07/13	No		0,00	0,00	0,00	-	-	-
	122 / 122 / 1 - INDENNIZZI PER SPESE DI PERSONALE IN INFORTUNIO	No		0,00	0,00	0,00	-	-	-
2010200	Tipologia 102: Trasferimenti correnti da Famiglie			0,00	0,00	0,00	0,00	0,00	0,00%
2010300	Tipologia 103: Trasferimenti correnti da Imprese			0,00	0,00	0,00	0,00	0,00	0,00%
	219 / 219 / 99 - CONTRIBUTI ISTITUTI DI CREDITO PER MANIFESTAZIONI TURISTICHE	No		0,00	0,00	0,00	0,00	0,00	0,00%
	220 / 220 / 99 - CONTR. ISTITUTI DI CREDITO PER FIERE	No		0,00	0,00	0,00	0,00	0,00	0,00%
	215 / 215 / 99 - ORLAZIONE A FAVORE PROGETTO APERTURA E GESTIONE MUSEO CIVICO	No		0,00	0,00	0,00	0,00	0,00	0,00%
	221 / 221 / 99 - CONTR. ISTITUTI DI CREDITO PER MANIFESTAZIONI CULTURALI	No		0,00	0,00	0,00	0,00	0,00	0,00%
2010400	Tipologia 104: Trasferimenti correnti da Istituzioni Sociali Private			0,00	0,00	0,00	0,00	0,00	0,00%
2010500	Tipologia 105: Trasferimenti correnti dall'Unione Europea e dal Resto del Mondo Trasferimenti correnti dall'Unione Europea Trasferimenti correnti dal Resto del Mondo			0,00	0,00	0,00	-	-	-
2000000	TOTALE TITOLO 2			0,00	0,00	0,00	0,00	0,00	0,00%
ENTRATE EXTRATRIBUTARIE									
3010000	Tipologia 100: Vendita di beni e servizi e proventi derivanti dalla gestione dei beni			21.641,25 0,00	1.009,60 0,00	22.650,85 0,00	1.841,38 0,00	1.841,38 0,00	8,13% 0,00%
	284 / 284 / 99 - PROVENTI MANIFESTAZIONI TURISTICHE	SI		21.641,25	1.009,60	22.650,85	1.841,38	1.841,38	8,13%

COMPOSIZIONE DELL'ACCANTONAMENTO AL FONDO CREDITI DI DUBBIA ESIGIBILITA' E AL FONDO SVALUTAZIONE CREDITI (Anno 2018) P.E.G.

TIPLOGIA	DENOMINAZIONE	CAPITOLO / ARTICOLO	A T T I V I	RESIDUI ATTIVI FORMATI NELL'ESERCIZIO CUI SI RIFERISCE IL RENDICONTO (a)	RESIDUI ATTIVI DEGLI ESERCIZI PRECEDENTI (b)	TOTALE RESIDUI ATTIVI (c) = (a) + (b)	IMPORTO MINIMO DEL FONDO (d)	FONDO CREDITI DI DUBBIA ESIGIBILITA' (e)	% di accantonamento al fondo crediti di dubbia esigibilita' (f) = (e) / (c)
		286 / 286 / 99 - PROVENTI FIERA DEL BUE GRASSO	SI	6.710,00	587,60	7.297,60	1.074,94	1.074,94	14,73%
		306 / 306 / 99 - PROVENTI SFRUTTAMENTO IMPIANTI FOTOVOLTAICI	No	0,00	0,00	0,00	0,00	0,00	0,00%
		333 / 333 / 1 - PROVENTI FORNITURA ACQUA IMPIANTO FONTANILE "CASSETTA DELL'ACQUA"	No	0,00	0,00	0,00	0,00	0,00	0,00%
		80 / 80 / 99 - DIRITTI DI PESO PUBBLICO	No	75,00	0,00	75,00	0,00	0,00	0,00%
		230 / 230 / 99 - DIRITTI DI SEGRETERIA	No	60,00	0,00	60,00	0,00	0,00	0,00%
		235 / 235 / 99 - DIRITTI CELEBRAZIONE MATRIMONI CIVILI	No	0,00	0,00	0,00	0,00	0,00	0,00%
		236 / 236 / 99 - DIRITTI DI RICERCA E COPIA DOCUMENTI	No	0,00	0,00	0,00	0,00	0,00	0,00%
		240 / 240 / 99 - DIRITTI SUGLI ATTI DI STATO CIVILE	No	0,00	0,00	0,00	0,00	0,00	0,00%
		250 / 250 / 99 - DIRITTI PER RILASCIO CARTE D'IDENTITA'	No	853,61	0,00	853,61	0,00	0,00	0,00%
		260 / 260 / 99 - CONCORSO SPESE PER TRASPORTO ALUNNI	No	0,00	0,00	0,00	0,00	0,00	0,00%
		280 / 280 / 99 - PROVENTI SERVIZI CIMITERIALI	No	0,00	0,00	0,00	0,00	0,00	0,00%
		285 / 285 / 99 - PROVENTI FIERA TARTUFO	SI	4.594,00	422,00	5.016,00	766,44	766,44	15,28%
		305 / 305 / 99 - RIMBORSI SPESE DA UTILIZZATORI TEATRO	No	0,00	0,00	0,00	0,00	0,00	0,00%
		312 / 312 / 99 - CONTRIBUTI DELLE FAMIGLIE PER LABORATORI SCOLASTICI	No	0,00	0,00	0,00	0,00	0,00	0,00%
		315 / 315 / 99 - PROVENTI REFEZIONE SCOLASTICA: SCUOLA ELEM.	No	0,00	0,00	0,00	0,00	0,00	0,00%
		320 / 320 / 99 - FITTI FABBRICATI	No	1.348,64	0,00	1.348,64	0,00	0,00	0,00%
		321 / 321 / 99 - CANONI LOCAZIONE AREA PER ANTENNE TELEFONIA MOBILE	No	0,00	0,00	0,00	0,00	0,00	0,00%
		349 / 349 / 99 - CONTRIBUTO ANNUO DA CONCESSIONARIO DISTRIBUZIONE GAS METANO	No	8.000,00	0,00	8.000,00	0,00	0,00	0,00%
		355 / 355 / 99 - DIRITTI DI ESCAVAZIONE	No	0,00	0,00	0,00	0,00	0,00	0,00%
		400 / 400 / 99 - DIRITTI DI ESCAVAZIONE	No	0,00	0,00	0,00	0,00	0,00	0,00%
3020000	Tipologia 200: Proventi derivanti dall'attività di controllo e repressione delle irregolarità e degli illeciti			16.334,50	3.057,12	19.391,62	5.415,80	5.415,80	27,93%
		270 / 270 / 99 - SANZIONI PER VIOLAZIONI REGOLAMENTI E ORDINANZE	SI	14.119,50	2.372,12	16.491,62	3.568,79	3.568,79	21,64%
		275 / 275 / 99 - SANZIONI PER VIOLAZIONI AI REGOLAMENTI COMUNALI	SI	2.215,00	685,00	2.900,00	1.847,01	1.847,01	63,69%
3030000	Tipologia 300: Interessi attivi			0,73	0,00	0,73	0,00	0,00	0,00%
		330 / 330 / 99 - INTERESSI ATTIVI	No	0,73	0,00	0,73	0,00	0,00	0,00%
3040000	Tipologia 400: Altre entrate da redditi da capitale			0,00	0,00	0,00	0,00	0,00	0,00%
3050000	Tipologia 500: Rimborsi e altre entrate correnti			75.550,55	0,00	75.550,55	0,00	0,00	0,00%
		359 / 359 / 99 - INDENNIZZI PER DANNI SUBITI	No	0,00	0,00	0,00	0,00	0,00	0,00%
		340 / 340 / 99 - CONCORSO SPESE SERVIZIO CONSORTILE SEGRETARIO COM.LE	No	19.408,89	0,00	19.408,89	0,00	0,00	0,00%
		344 / 344 / 99 - RIMBORSO SPESE PERSONALE IN CONVENZIONE	No	12.068,83	0,00	12.068,83	0,00	0,00	0,00%
		346 / 346 / 1 - RIMBORSO SPESE PER PERSONALE DISTACCATO PRESSO UNIONE TERRE DEL TARTUFO	No	18.776,90	0,00	18.776,90	0,00	0,00	0,00%
		350 / 350 / 99 - RIMBORSO ONERI AMMORTAMENTO MUTUI PER OPERE IDRICHE, FOGNARIE E DEPURATIVE -ATO 5	No	22.059,60	0,00	22.059,60	0,00	0,00	0,00%
		353 / 353 / 99 - RIMBORSO ONERI AMMORTAMENTO MUTUI PER OPERE IDRICHE, FOGNARIE E DEPURATIVE-C.C.A.M.	No	0,00	0,00	0,00	0,00	0,00	0,00%
		360 / 360 / 99 - INTROITI E RIMBORSI DIVERSI	No	0,00	0,00	0,00	0,00	0,00	0,00%
		361 / 361 / 99 - RECUPERO SPESE RISCALDAMENTO,ACQUA,LUCE ETC.	No	0,00	0,00	0,00	0,00	0,00	0,00%
		365 / 365 / 99 - PROVENTI VENDITA RIFIUTI DELLA RACCOLTA DIFFERENZIATA	No	0,00	0,00	0,00	0,00	0,00	0,00%
		366 / 366 / 99 - CONGUAGLIO QUOTA DI CONCORSO ALLE SPESE PER SERVIZI SOCIO ASSISTENZIALI	No	0,00	0,00	0,00	0,00	0,00	0,00%
		367 / 367 / 99 - RIMBORSO SPESE NOTIFICAZIONE ATTI	No	0,00	0,00	0,00	0,00	0,00	0,00%
		374 / 374 / 99 - POSTA CORRETTIVA RELATIVA A ONERI PROGETTAZIONE OO.PP.	No	0,00	0,00	0,00	0,00	0,00	0,00%
		520 / 520 / 99 - RIMBORSO SPESE ELEZIONI POLITICHE	No	0,00	0,00	0,00	0,00	0,00	0,00%
		540 / 540 / 99 - RIMBORSO SPESE PER CENSIMENTO DELLA POPOLAZIONE	No	0,00	0,00	0,00	0,00	0,00	0,00%
		348 / 348 / 99 - IVA SU ACQUISTI AFFERENTI AD ATTIVITA' COMMERCIALI	No	3.236,33	0,00	3.236,33	0,00	0,00	0,00%
		356 / 356 / 99 - POSTA COMPENSATIVA PER RETTIFICA IMPUTAZIONE SPESE CARBURANTE	No	0,00	0,00	0,00	0,00	0,00	0,00%
		358 / 358 / 99 - RECUPERO MOROSITA' DA ASSEGNATARI ALLOGGI ERP	No	0,00	0,00	0,00	0,00	0,00	0,00%
3000000	TOTALE TITOLO 3			113.527,03	4.066,72	117.593,75	7.257,18	7.257,18	
	ENTRATE IN CONTO CAPITALE								
4010000	Tipologia 100: Tributi in conto capitale			0,00	0,00	0,00	0,00	0,00	0,00%
4020000	Tipologia 200: Contributi agli investimenti			58.970,99	0,00	58.970,99	-	-	-
	Contributi agli investimenti da amministrazioni pubbliche			58.970,99	0,00	58.970,99	-	-	-
		380 / 380 / 99 - CONTRIBUTO C.I.P.E. PER MESSA IN SICUREZZA EDIFICIO SCUOLE ELEMENTARI	No	0,00	0,00	0,00	-	-	-
		383 / 383 / 1 - CONTRIBUTO REGIONALE PER SISTEMAZIONE INFRASTRUTTURE IDRAULICHE DEL RETICOLO IDROGRAFICO MINORE IN REGIONE S.GIOVANNI (ART. 1 L.R. 7/2018)	No	0,00	0,00	0,00	-	-	-
		383 / 383 / 99 - CONTRIBUTO REGIONALE PER SISTEMAZIONE IDROGEOLOGICA VALLE S.GIOVANNI	No	0,00	0,00	0,00	-	-	-
		387 / 387 / 99 - CONTRIBUTO REGIONALE ADEGUAMENTO E MESSA A NORMA EDIFICI SCOLASTICI	No	0,00	0,00	0,00	-	-	-
		397 / 397 / 99 - CONTRIBUTO IN C/CAPITALE LEGGE REGIONALE 14.4.2017 N. 6 ART. 14	No	0,00	0,00	0,00	-	-	-
		3069 / 3069 / 99 - CONTRIBUTO GAL P.S.R. 2007/11	No	0,00	0,00	0,00	-	-	-
		3080 / 3080 / 99 - CONTRIBUTO REGIONALE PER CONSOLIDAMENTO MOVIMENTO FRANOSO IN CORSO REGINA ELENA	No	0,00	0,00	0,00	-	-	-
		3081 / 3081 / 1 - CONTRIBUTO REGIONALE PROGETTO I CAMMINI DELLE ALTE COLLINE OMBROSE E DELLE COLLINE CHIARE	No	0,00	0,00	0,00	-	-	-
		3082 / 3082 / 1 - CONTRIBUTO DA UNIONE PER INTERVENTI MANUTENTIVI STRAORDINARI PRESSO CIMITERI CAPOLUOGO E FRAZ. CASTELLINO E PATRO	No	58.970,99	0,00	58.970,99	-	-	-
		3083 / 3083 / 1 - PATTO PER LA SICUREZZA INTEGRATA ED URBANA NELL'ASTIGIANO. CONTRIBUTO PER REALIZZAZIONE DI SISTEMA DI VIDEOSORVEGLIANZA.	No	0,00	0,00	0,00	-	-	-
		3084 / 3084 / 1 - TRASFERIMENTO L.R. 14/2007 PER RIUTILIZZO AI FINI SOCIALI BENI CONFISCATI	No	0,00	0,00	0,00	-	-	-
		3086 / 3086 / 1 - Contributo PAR FSC 2007/2013. Linea di azione programmi territoriali integrali	No	0,00	0,00	0,00	-	-	-
	Contributi agli investimenti da UE			0,00	0,00	0,00	-	-	-
	Tipologia 200: Contributi agli investimenti al netto dei contributi da PA e da UE			0,00	0,00	0,00	0,00	0,00	0,00%
4030000	Tipologia 300: Altri trasferimenti in conto capitale			221.072,88	0,00	221.072,88	-	-	-
	Altri trasferimenti in conto capitale da amministrazioni pubbliche			221.072,88	0,00	221.072,88	-	-	-
		3890 / 3890 / 1 - Trasferimento da Unione per riqualifica ed ammodernamenti tecnologico degli impianti di illuminazione pubblica/artistica di Vie Varie Territorio Comuni	No	0,00	0,00	0,00	-	-	-
		3890 / 3890 / 2 - Trasferimento da Unione per manutenzione straordinaria strada comunali	No	213.453,43	0,00	213.453,43	-	-	-
		3890 / 3890 / 3 - Trasferimento da Unione per manutenzione straordinaria edifici ist scolastico comprensivo e/o acquisto beni durevoli	No	7.619,45	0,00	7.619,45	-	-	-
	Altri trasferimenti in conto capitale da UE			0,00	0,00	0,00	-	-	-
	Tipologia 300: Altri trasferimenti in conto capitale al netto dei trasferimenti da PA e da UE			0,00	0,00	0,00	0,00	0,00	0,00%
4040000	Tipologia 400: Entrate da alienazione di beni materiali e immateriali			0,00	0,00	0,00	0,00	0,00	0,00%
		369 / 369 / 1 - ALIENAZIONE TERRENO	No	0,00	0,00	0,00	0,00	0,00	0,00%
		369 / 369 / 99 - ALIENAZIONE TERRENO	No	0,00	0,00	0,00	0,00	0,00	0,00%
4050000	Tipologia 500: Altre entrate in conto capitale			0,00	0,00	0,00	0,00	0,00	0,00%
		418 / 418 / 1 - PRILEGIATI PERMESSI DI LUSI TURNE PER FINANZIAMENTI A SPESE CONSORTILI	No	0,00	0,00	0,00	0,00	0,00	0,00%

COMPOSIZIONE DELL'ACCANTONAMENTO AL FONDO CREDITI DI DUBBIA ESIGIBILITA' E AL FONDO SVALUTAZIONE CREDITI (Anno 2018) P.E.G.

TIPOLOGIA	DENOMINAZIONE	CAPITOLO / ARTICOLO	A T T I V O	RESIDUI ATTIVI FORMATI NELL'ESERCIZIO CUI SI RIFERISCE IL RENDICONTO (a)	RESIDUI ATTIVI DEGLI ESERCIZI PRECEDENTI (b)	TOTALE RESIDUI ATTIVI (c) = (a) + (b)	IMPORTO MINIMO DEL FONDO (d)	FONDO CREDITI DI DUBBIA ESIGIBILITA' (e)	% di accantonamento al fondo crediti di dubbia esigibilita' (f) = (e) / (c)
		406 / 406 / 99 - PROVENTI CONCESSIONI EDILIZIE	No	0,00	0,00	0,00	0,00	0,00	0,00%
		378 / 378 / 99 - PROVENTI CONCESSIONE LOCALI ED AREE	No	0,00	0,00	0,00	0,00	0,00	0,00%
4000000	TOTALE TITOLO 4			280.043,87	0,00	280.043,87	0,00	0,00	
	ENTRATE DA RIDUZIONE DI ATTIVITA' FINANZIARIE								
5010000	Tipologia 100: Alienazione di attività finanziarie			0,00	0,00	0,00	0,00	0,00	0,00%
5020000	Tipologia 200: Riscossione crediti di breve termine			0,00	0,00	0,00	0,00	0,00	0,00%
5030000	Tipologia 300: Riscossione crediti di medio-lungo termine			14.969,80	12.467,17	27.436,97	0,00	0,00	0,00%
		401 / 401 / 99 - RIMBORSO DI FINANZIAMENTO NON FRUITO SU MUTUICASSA DD.PP	No	0,00	0,00	0,00	0,00	0,00	0,00%
		408 / 408 / 99 - PRELEVAMENTO DA DEPOSITO BANCARIO (PRESTITO CASSA DD.PP)	No	14.969,80	12.467,17	27.436,97	0,00	0,00	0,00%
5040000	Tipologia 400: Altre entrate per riduzione di attività finanziarie			0,00	0,00	0,00	0,00	0,00	0,00%
5000000	TOTALE TITOLO 5			14.969,80	12.467,17	27.436,97	0,00	0,00	
	TOTALE GENERALE			499.276,66	127.723,37	627.000,03	72.600,03	72.600,03	11,58%
	DI CUI FONDO CREDITI DI DUBBIA ESIGIBILITA' IN C/CAPITALE			280.043,87	0,00	280.043,87	0,00	0,00	0,00%
	DI CUI FONDO CREDITI DI DUBBIA ESIGIBILITA' DI PARTE CORRENTE			219.232,79	127.723,37	346.956,16	72.600,03	72.600,03	20,92%

	TOTALE CREDITI	FONDO SVALUTAZIONE CREDITI
COMPOSIZIONE FONDO SVALUTAZIONE CREDITI		
RESIDUI ATTIVI NEL CONTO DEL BILANCIO	627.000,03	72.600,03
CREDITI STRALCIATI DAL CONTO DEL BILANCIO	0,00	0,00
ACCERTAMENTI IMPUTATI AGLI ESERCIZI SUCCESSIVI A QUELLO CUI IL RENDICONTO SI RIFERISCE	0,00	0,00
TOTALE	627.000,03	72.600,03

Comune di Moncalvo

PROSPETTO DELLE ENTRATE DI BILANCIO PER TITOLI, TIPOLOGIE E CATEGORIE (Anno 2018)

Allegato d) al Rendiconto - Entrate per categorie

TITOLO TIPOLOGIA CATEGORIA	DENOMINAZIONE	ACCERTAMENTI	di cui entrate accertate non ricorrenti	RISCOSSIONI IN C/COMPETENZA	RISCOSSIONI IN C/RESIDUI
	ENTRATE CORRENTI DI NATURA TRIBUTARIA, CONTRIBUTIVA E PEREQUATIVA				
1010100	Tipologia 101: Imposte tasse e proventi assimilati				
1010106	Imposta municipale propria	602.708,54	0,00	592.507,31	16.382,27
1010108	Imposta comunale sugli immobili (ICI)	2.787,45	0,00	2.787,45	0,00
1010116	Addizionale comunale IRPEF	318.618,70	0,00	318.618,70	0,00
1010139	Imposta sulle assicurazioni RC auto	0,00	0,00	0,00	0,00
1010140	Imposta di iscrizione al pubblico registro automobilistico (PRA)	0,00	0,00	0,00	0,00
1010141	Imposta di soggiorno	0,00	0,00	0,00	0,00
1010149	Tasse sulle concessioni comunali	0,00	0,00	0,00	0,00
1010150	Tassa di circolazione dei veicoli a motore (tassa automobilistica)	0,00	0,00	0,00	0,00
1010151	Tassa smaltimento rifiuti solidi urbani	502.446,88	0,00	442.498,15	39.078,74
1010152	Tassa occupazione spazi e aree pubbliche	45.283,61	0,00	30.548,61	1.944,00
1010153	Imposta comunale sulla pubblicità e diritto sulle pubbliche affissioni	21.838,20	0,00	16.119,20	1.393,00
1010154	Imposta municipale secondaria	0,00	0,00	0,00	0,00
1010160	Tributo per l'esercizio delle funzioni di tutela, protezione e igiene dell'ambiente	0,00	0,00	0,00	0,00
1010161	Tributo comunale sui rifiuti e sui servizi	0,00	0,00	0,00	0,00
1010164	Diritti mattatoi	0,00	0,00	0,00	0,00
1010165	Diritti degli Enti provinciali turismo	0,00	0,00	0,00	0,00
1010168	Addizionale regionale sui canoni per le utenze di acque pubbliche	0,00	0,00	0,00	0,00
1010170	Proventi dei Casinò	0,00	0,00	0,00	0,00
1010176	Tributo per i servizi indivisibili (TASI)	5.115,46	0,00	4.983,46	1.673,00
1010195	Altre ritenute n.a.c.	0,00	0,00	0,00	0,00
1010196	Altre entrate su lotto, lotterie e altre attività di gioco n.a.c.	0,00	0,00	0,00	0,00
1010197	Altre accise n.a.c.	0,00	0,00	0,00	0,00
1010198	Altre imposte sostitutive n.a.c.	0,00	0,00	0,00	0,00
1010199	Altre imposte, tasse e proventi assimilati n.a.c.	0,00	0,00	0,00	0,00
1010100	Totale Tipologia 101: Imposte tasse e proventi assimilati	1.498.798,84	0,00	1.408.062,88	60.471,01
1010400	Tipologia 104: Compartecipazioni di tributi				
1010405	Compartecipazione IVA ai Comuni	0,00	0,00	0,00	0,00
1010406	Compartecipazione IRPEF ai Comuni	0,00	0,00	0,00	0,00
1010407	Compartecipazione IRPEF alle Province	0,00	0,00	0,00	0,00
1010408	Tributo provinciale deposito in discarica dei rifiuti solidi	0,00	0,00	0,00	0,00
1010498	Altre compartecipazioni alle province	0,00	0,00	0,00	0,00
1010499	Altre compartecipazioni a comuni	0,00	0,00	0,00	0,00
1010400	Totale Tipologia 104: Compartecipazioni di tributi	0,00	0,00	0,00	0,00
1030100	Tipologia 301: Fondi perequativi da Amministrazioni Centrali				
1030101	Fondi perequativi dallo Stato	123.083,70	0,00	123.083,70	4.050,87
1030100	Totale Tipologia 301: Fondi perequativi da Amministrazioni Centrali	123.083,70	0,00	123.083,70	4.050,87
1030200	Tipologia 302: Fondi perequativi dalla Regione o Provincia autonoma				
1030201	Fondi perequativi dalla Regione o Provincia autonoma	0,00	0,00	0,00	0,00
1030200	Totale Tipologia 302: Fondi perequativi dalla Regione o Provincia autonoma	0,00	0,00	0,00	0,00
1000000	TOTALE TITOLO I	1.621.882,54	0,00	1.531.146,58	64.521,88

Comune di Moncalvo

PROSPETTO DELLE ENTRATE DI BILANCIO PER TITOLI, TIPOLOGIE E CATEGORIE (Anno 2018)

Allegato d) al Rendiconto - Entrate per categorie

TITOLO TIPOLOGIA CATEGORIA	DENOMINAZIONE	ACCERTAMENTI	di cui entrate accertate non ricorrenti	RISCOSSIONI IN C/COMPETENZA	RISCOSSIONI IN C/RESIDUI
	TRASFERIMENTI CORRENTI				
2010100	Tipologia 101: Trasferimenti correnti da Amministrazioni pubbliche				
2010101	Trasferimenti correnti da Amministrazioni Centrali	30.730,11	0,00	30.730,11	0,00
2010102	Trasferimenti correnti da Amministrazioni Locali	75.902,07	2.250,00	75.902,07	4.608,74
2010103	Trasferimenti correnti da Enti di Previdenza	8.894,53	8.894,53	8.894,53	0,00
2010104	Trasferimenti correnti da organismi interni e/o unità locali della amministrazione	0,00	0,00	0,00	0,00
2010100	Totale Tipologia 101: Trasferimenti correnti da Amministrazioni pubbliche	115.526,71	11.144,53	115.526,71	4.608,74
2010200	Tipologia 102: Trasferimenti correnti da Famiglie				
2010201	Trasferimenti correnti da Famiglie	0,00	0,00	0,00	0,00
2010200	Totale Tipologia 102: Trasferimenti correnti da Famiglie	0,00	0,00	0,00	0,00
2010300	Tipologia 103: Trasferimenti correnti da Imprese				
2010301	Sponsorizzazioni da imprese	4.000,00	0,00	4.000,00	0,00
2010302	Altri trasferimenti correnti da imprese	0,00	0,00	0,00	0,00
2010300	Totale Tipologia 103: Trasferimenti correnti da Imprese	4.000,00	0,00	4.000,00	0,00
2010400	Tipologia 104: Trasferimenti correnti da Istituzioni Sociali Private				
2010401	Trasferimenti correnti da Istituzioni Sociali Private	0,00	0,00	0,00	0,00
2010400	Totale Tipologia 104: Trasferimenti correnti da Istituzioni Sociali Private	0,00	0,00	0,00	0,00
2010500	Tipologia 105: Trasferimenti correnti dall'Unione Europea e dal Resto del Mondo				
2010501	Trasferimenti correnti dall'Unione Europea	0,00	0,00	0,00	0,00
2010502	Trasferimenti correnti dal Resto del Mondo	0,00	0,00	0,00	0,00
2010500	Totale Tipologia 105: Trasferimenti correnti dall'Unione Europea e dal Resto del Mondo	0,00	0,00	0,00	0,00
2000000	TOTALE TITOLO 2	119.526,71	11.144,53	119.526,71	4.608,74

Comune di Moncalvo

PROSPETTO DELLE ENTRATE DI BILANCIO PER TITOLI, TIPOLOGIE E CATEGORIE (Anno 2018)

Allegato d) al Rendiconto - Entrate per categorie

TITOLO TIPOLOGIA CATEGORIA	DENOMINAZIONE	ACCERTAMENTI	di cui entrate accertate non ricorrenti	RISCOSSIONI IN C/COMPETENZA	RISCOSSIONI IN C/RESIDUI
	ENTRATE EXTRATRIBUTARIE				
3010000	Tipologia 100: Vendita di beni e servizi e proventi derivanti dalla gestione dei beni				
3010100	Vendita di beni	29.382,34	0,00	22.672,34	6.339,80
3010200	Entrate dalla vendita e dall'erogazione di servizi	70.743,70	0,00	65.161,09	4.652,38
3010300	Proventi derivanti dalla gestione dei beni	110.483,74	0,00	101.135,10	383,00
3010000	Totale Tipologia 100: Vendita di beni e servizi e proventi derivanti dalla gestione dei beni	210.609,78	0,00	188.968,53	11.375,18
3020000	Tipologia 200: Proventi derivanti dall'attività di controllo e repressione delle irregolarità e degli illeciti				
3020100	Entrate da amministrazioni pubbliche derivanti dall'attività di controllo e repressione delle irregolarità e degli illeciti	0,00	0,00	0,00	0,00
3020200	Entrate da famiglie derivanti dall'attività di controllo e repressione delle irregolarità e degli illeciti	30.686,67	0,00	14.352,17	5.264,15
3020300	Entrate da Imprese derivanti dall'attività di controllo e repressione delle irregolarità e degli illeciti	0,00	0,00	0,00	0,00
3020400	Entrate da Istituzioni Sociali Private derivanti dall'attività di controllo e repressione delle irregolarità e degli illeciti	0,00	0,00	0,00	0,00
3020000	Totale Tipologia 200: Proventi derivanti dall'attività di controllo e repressione delle irregolarità e degli illeciti	30.686,67	0,00	14.352,17	5.264,15
3030000	Tipologia 300: Interessi attivi				
3030100	Interessi attivi da titoli o finanziamenti a breve termine	0,00	0,00	0,00	0,00
3030200	Interessi attivi da titoli obbligazionari a medio - lungo termine	0,00	0,00	0,00	0,00
3030300	Altri interessi attivi	1,18	0,00	0,45	0,00
3030000	Totale Tipologia 300: Interessi attivi	1,18	0,00	0,45	0,00
3040000	Tipologia 400: Altre entrate da redditi da capitale				
3040100	Rendimenti da fondi comuni di investimento	0,00	0,00	0,00	0,00
3040200	Entrate derivanti dalla distribuzione di dividendi	0,00	0,00	0,00	0,00
3040300	Entrate derivanti dalla distribuzione di utili e avanzi	0,00	0,00	0,00	0,00
3049900	Altre entrate da redditi da capitale n.a.c.	0,00	0,00	0,00	0,00
3040000	Totale Tipologia 400: Altre entrate da redditi da capitale	0,00	0,00	0,00	0,00
3050000	Tipologia 500: Rimborsi e altre entrate correnti				
3050100	Indennizzi di assicurazione	3.814,00	0,00	3.814,00	0,00
3050200	Rimborsi in entrata	338.653,78	0,00	266.339,56	66.614,24
3059900	Altre entrate correnti n.a.c.	13.175,81	0,00	9.939,48	7.903,14
3050000	Totale Tipologia 500: Rimborsi e altre entrate correnti	355.643,59	0,00	280.093,04	74.517,38
3000000	TOTALE TITOLO 3	596.941,22	0,00	483.414,19	91.156,71

Comune di Moncalvo

PROSPETTO DELLE ENTRATE DI BILANCIO PER TITOLI, TIPOLOGIE E CATEGORIE (Anno 2018)

Allegato d) al Rendiconto - Entrate per categorie

TITOLO TIPOLOGIA CATEGORIA	DENOMINAZIONE	ACCERTAMENTI	di cui entrate accertate non ricorrenti	RISCOSSIONI IN C/COMPETENZA	RISCOSSIONI IN C/RESIDUI
	ENTRATE IN CONTO CAPITALE				
4010000	Tipologia 100: Tributi in conto capitale				
4010100	Imposte da sanatorie e condoni	0,00	0,00	0,00	0,00
4010200	Altre imposte in conto capitale	0,00	0,00	0,00	0,00
4010000	Totale Tipologia 100: Tributi in conto capitale	0,00	0,00	0,00	0,00
4020000	Tipologia 200: Contributi agli investimenti				
4020100	Contributi agli investimenti da amministrazioni pubbliche	75.895,10	74.951,13	16.924,11	48.179,26
4020200	Contributi agli investimenti da Famiglie	0,00	0,00	0,00	0,00
4020300	Contributi agli investimenti da Imprese	0,00	0,00	0,00	0,00
4020400	Contributi agli investimenti da Istituzioni Sociali Private	0,00	0,00	0,00	0,00
4020500	Contributi agli investimenti dall'Unione Europea e dal Resto del Mondo	0,00	0,00	0,00	0,00
4020600	Contributi agli investimenti direttamente destinati al rimborso di prestiti da amministrazioni pubbliche	0,00	0,00	0,00	0,00
4020000	Totale Tipologia 200: Contributi agli investimenti	75.895,10	74.951,13	16.924,11	48.179,26
4030000	Tipologia 300: Altri trasferimenti in conto capitale				
4030100	Trasferimenti in conto capitale per assunzione di debiti dell'amministrazione da parte di amministrazioni pubbliche	0,00	0,00	0,00	0,00
4030200	Trasferimenti in conto capitale per assunzione di debiti dell'amministrazione da parte di Imprese	0,00	0,00	0,00	0,00
4030300	Trasferimenti in conto capitale per assunzione di debiti dell'amministrazione da parte dell'Unione Europea e del Resto del Mondo	0,00	0,00	0,00	0,00
4030400	Trasferimenti in conto capitale da parte di amministrazioni pubbliche per cancellazione di debiti dell'amministrazione	0,00	0,00	0,00	0,00
4030500	Trasferimenti in conto capitale da parte di Imprese per cancellazione di debiti dell'amministrazione	0,00	0,00	0,00	0,00
4030600	Trasferimenti in conto capitale da parte dell'Unione Europea e Resto del Mondo per cancellazione di debiti dell'amministrazione	0,00	0,00	0,00	0,00
4030700	Trasferimenti in conto capitale per ripiano disavanzi pregressi da amministrazioni pubbliche	0,00	0,00	0,00	0,00
4030800	Trasferimenti in conto capitale per ripiano disavanzi pregressi da Imprese	0,00	0,00	0,00	0,00
4030900	Trasferimenti in conto capitale per ripiano disavanzi pregressi dall'Unione Europea e dal Resto del Mondo	0,00	0,00	0,00	0,00
4031000	Altri trasferimenti in conto capitale da amministrazioni pubbliche	221.072,88	221.072,88	0,00	0,00
4031100	Altri trasferimenti in conto capitale da Famiglie	0,00	0,00	0,00	0,00
4031200	Altri trasferimenti in conto capitale da Imprese	0,00	0,00	0,00	0,00
4031300	Altri trasferimenti in conto capitale da Istituzioni Sociali Private	0,00	0,00	0,00	0,00
4031400	Altri trasferimenti in conto capitale dall'Unione Europea e dal Resto del Mondo	0,00	0,00	0,00	0,00
4030000	Totale Tipologia 300: Altri trasferimenti in conto capitale	221.072,88	221.072,88	0,00	0,00
4040000	Tipologia 400: Entrate da alienazione di beni materiali e immateriali				
4040100	Alienazione di beni materiali	0,00	0,00	0,00	0,00
4040200	Cessione di Terreni e di beni materiali non prodotti	0,00	0,00	0,00	0,00
4040300	Alienazione di beni immateriali	0,00	0,00	0,00	0,00
4040000	Totale Tipologia 400: Entrate da alienazione di beni materiali e immateriali	0,00	0,00	0,00	0,00
4050000	Tipologia 500: Altre entrate in conto capitale				
4050100	Permessi di costruire	37.055,10	0,00	37.055,10	10.000,00
4050200	Entrate derivanti da conferimento immobili a fondi immobiliari	0,00	0,00	0,00	0,00
4050300	Entrate in conto capitale dovute a rimborsi, recuperi e restituzioni di somme non dovute o incassate in eccesso	0,00	0,00	0,00	0,00
4050400	Altre entrate in conto capitale n.a.c.	9.642,00	0,00	9.642,00	0,00

Comune di Moncalvo

PROSPETTO DELLE ENTRATE DI BILANCIO PER TITOLI, TIPOLOGIE E CATEGORIE (Anno 2018)

Allegato d) al Rendiconto - Entrate per categorie

TITOLO TIPOLOGIA CATEGORIA	DENOMINAZIONE	ACCERTAMENTI	<i>di cui entrate accertate non ricorrenti</i>	RISCOSSIONI IN C/COMPETENZA	RISCOSSIONI IN C/RESIDUI
4050000	Totale Tipologia 500: Altre entrate in conto capitale	46.697,10	0,00	46.697,10	10.000,00
4000000	TOTALE TITOLO 4	343.665,08	296.024,01	63.621,21	58.179,26

Comune di Moncalvo

PROSPETTO DELLE ENTRATE DI BILANCIO PER TITOLI, TIPOLOGIE E CATEGORIE (Anno 2018)

Allegato d) al Rendiconto - Entrate per categorie

TITOLO TIPOLOGIA CATEGORIA	DENOMINAZIONE	ACCERTAMENTI	di cui entrate accertate non ricorrenti	RISCOSSIONI IN C/COMPETENZA	RISCOSSIONI IN C/RESIDUI
	ENTRATE DA RIDUZIONE DI ATTIVITÀ FINANZIARIE				
5010000	Tipologia 100: Alienazione di attività finanziarie				
5010100	Alienazione di partecipazioni	0,00	0,00	0,00	0,00
5010200	Alienazione di quote di fondi comuni di investimento	0,00	0,00	0,00	0,00
5010300	Alienazione di titoli obbligazionari a breve termine	0,00	0,00	0,00	0,00
5010400	Alienazione di titoli obbligazionari a medio-lungo termine	0,00	0,00	0,00	0,00
5010000	Totale Tipologia 100: Alienazione di attività finanziarie	0,00	0,00	0,00	0,00
5020000	Tipologia 200: Riscossione di crediti di breve termine				
5020100	Riscossione crediti di breve termine a tasso agevolato da Amministrazioni Pubbliche	0,00	0,00	0,00	0,00
5020200	Riscossione crediti di breve termine a tasso agevolato da Famiglie	0,00	0,00	0,00	0,00
5020300	Riscossione crediti di breve termine a tasso agevolato da Imprese	0,00	0,00	0,00	0,00
5020400	Riscossione crediti di breve termine a tasso agevolato da Istituzioni Sociali Private	0,00	0,00	0,00	0,00
5020500	Riscossione crediti di breve termine a tasso agevolato dall'Unione Europea e dal Resto del Mondo	0,00	0,00	0,00	0,00
5020600	Riscossione crediti di breve termine a tasso non agevolato da Amministrazione Pubbliche	0,00	0,00	0,00	0,00
5020700	Riscossione crediti di breve termine a tasso non agevolato da Famiglie	0,00	0,00	0,00	0,00
5020800	Riscossione crediti di breve termine a tasso non agevolato da Imprese	0,00	0,00	0,00	0,00
5020900	Riscossione crediti di breve termine a tasso non agevolato da Istituzioni Sociali Private	0,00	0,00	0,00	0,00
5021000	Riscossione crediti di breve termine a tasso non agevolato dall'Unione Europea e dal Resto del Mondo	0,00	0,00	0,00	0,00
5020000	Totale Tipologia 200: Riscossione di crediti di breve termine	0,00	0,00	0,00	0,00
5030000	Tipologia 300: Riscossione crediti di medio-lungo termine				
5030100	Riscossione crediti di medio-lungo termine a tasso agevolato da Amministrazioni Pubbliche	0,00	0,00	0,00	0,00
5030200	Riscossione crediti di medio-lungo termine a tasso agevolato da Famiglie	0,00	0,00	0,00	0,00
5030300	Riscossione crediti di medio-lungo termine a tasso agevolato da Imprese	14.969,80	0,00	0,00	2.827,05
5030400	Riscossione crediti di medio-lungo termine a tasso agevolato da Istituzioni Sociali Private	0,00	0,00	0,00	0,00
5030500	Riscossione crediti di medio-lungo termine a tasso agevolato dall'Unione Europea e dal Resto del Mondo	0,00	0,00	0,00	0,00
5030600	Riscossione crediti di medio-lungo termine a tasso non agevolato da Amministrazione Pubbliche	0,00	0,00	0,00	0,00
5030700	Riscossione crediti di medio-lungo termine a tasso non agevolato da Famiglie	0,00	0,00	0,00	0,00
5030800	Riscossione crediti di medio-lungo termine a tasso non agevolato da Imprese	0,00	0,00	0,00	0,00
5030900	Riscossione crediti di medio-lungo termine a tasso non agevolato da Istituzioni Sociali Private	0,00	0,00	0,00	0,00
5031000	Riscossione crediti di medio-lungo termine a tasso non agevolato dall'Unione Europea e dal Resto del Mondo	0,00	0,00	0,00	0,00
5031100	Riscossione crediti sorti a seguito di escussione di garanzie in favore di Amministrazioni Pubbliche	0,00	0,00	0,00	0,00
5031200	Riscossione crediti sorti a seguito di escussione di garanzie in favore di Famiglie	0,00	0,00	0,00	0,00
5031300	Riscossione crediti sorti a seguito di escussione di garanzie in favore di Imprese	0,00	0,00	0,00	0,00
5031400	Riscossione crediti sorti a seguito di escussione di garanzie in favore di Istituzioni Sociali Private	0,00	0,00	0,00	0,00
5031500	Riscossione crediti sorti a seguito di escussione di garanzie in favore dell'Unione Europea e del Resto del Mondo	0,00	0,00	0,00	0,00
5030000	Totale Tipologia 300: Riscossione crediti di medio-lungo termine	14.969,80	0,00	0,00	2.827,05

Comune di Moncalvo

PROSPETTO DELLE ENTRATE DI BILANCIO PER TITOLI, TIPOLOGIE E CATEGORIE (Anno 2018)

Allegato d) al Rendiconto - Entrate per categorie

TITOLO TIPOLOGIA CATEGORIA	DENOMINAZIONE	ACCERTAMENTI	<i>di cui entrate accertate non ricorrenti</i>	RISCOSSIONI IN C/COMPETENZA	RISCOSSIONI IN C/RESIDUI
5040000	Tipologia 400: Altre entrate per riduzione di attività finanziarie				
5040100	Riduzione di altre attività finanziarie verso Amministrazioni Pubbliche	0,00	0,00	0,00	0,00
5040200	Riduzione di altre attività finanziarie verso Famiglie	0,00	0,00	0,00	0,00
5040300	Riduzione di altre attività finanziarie verso Imprese	0,00	0,00	0,00	0,00
5040400	Riduzione di altre attività finanziarie verso Istituzioni Sociali Private	0,00	0,00	0,00	0,00
5040500	Riduzione di altre attività finanziarie verso Unione Europea e Resto del Mondo	0,00	0,00	0,00	0,00
5040600	Prelievi dai conti di tesoreria statale diversi dalla Tesoreria Unica	0,00	0,00	0,00	0,00
5040700	Prelievi da depositi bancari	0,00	0,00	0,00	0,00
5040800	Entrate da derivati di ammortamento	0,00	0,00	0,00	0,00
5040000	Totale Tipologia 400: Altre entrate per riduzione di attività finanziarie	0,00	0,00	0,00	0,00
5000000	TOTALE TITOLO 5	14.969,80	0,00	0,00	2.827,05

PROSPETTO DELLE ENTRATE DI BILANCIO PER TITOLI, TIPOLOGIE E CATEGORIE (Anno 2018)

Allegato d) al Rendiconto - Entrate per categorie

TITOLO TIPOLOGIA CATEGORIA	DENOMINAZIONE	ACCERTAMENTI	di cui entrate accertate non ricorrenti	RISCOSSIONI IN C/COMPETENZA	RISCOSSIONI IN C/RESIDUI
	ACCENSIONE PRESTITI				
6010000	Tipologia 100: Emissione di titoli obbligazionari				
6010100	Emissioni titoli obbligazionari a breve termine	0,00	0,00	0,00	0,00
6010200	Emissioni titoli obbligazionari a medio-lungo termine	0,00	0,00	0,00	0,00
6010000	Totale Tipologia 100: Emissione di titoli obbligazionari	0,00	0,00	0,00	0,00
6020000	Tipologia 200: Accensione Prestiti a breve termine				
6020100	Finanziamenti a breve termine	0,00	0,00	0,00	0,00
6020200	Anticipazioni	0,00	0,00	0,00	0,00
6020000	Totale Tipologia 200: Accensione Prestiti a breve termine	0,00	0,00	0,00	0,00
6030000	Tipologia 300: Accensione Mutui e altri finanziamenti a medio lungo termine				
6030100	Finanziamenti a medio lungo termine	0,00	0,00	0,00	0,00
6030200	Accensione prestiti da attualizzazione Contributi Pluriennali	0,00	0,00	0,00	0,00
6030300	Accensione prestiti a seguito di escussione di garanzie	0,00	0,00	0,00	0,00
6030000	Totale Tipologia 300: Accensione Mutui e altri finanziamenti a medio lungo termine	0,00	0,00	0,00	0,00
6040000	Tipologia 400: Altre forme di indebitamento				
6040200	Accensione Prestiti - Leasing finanziario	0,00	0,00	0,00	0,00
6040300	Accensione Prestiti - Operazioni di cartolarizzazione	0,00	0,00	0,00	0,00
6040400	Accensione Prestiti - Derivati	0,00	0,00	0,00	0,00
6040000	Totale Tipologia 400: Altre forme di indebitamento	0,00	0,00	0,00	0,00
6000000	TOTALE TITOLO 6	0,00	0,00	0,00	0,00

Comune di Moncalvo

PROSPETTO DELLE SPESE DI BILANCIO PER MISSIONI, PROGRAMMI E MACROAGGREGATI - Allegato e) al Rendiconto - Spese per macroaggregati
SPESE CORRENTI - IMPEGNI (Anno 2018)

MISSIONI E PROGRAMMI \ MACROAGGREGATI	Redditi da lavoro dipendente	Imposte e tasse a carico dell'ente	Acquisto di beni e servizi	Trasferimenti correnti	Interessi passivi	Altre spese per redditi da capitale	Rimborsi e poste correttive delle entrate	Altre spese correnti	Totale
	101	102	103	104	107	108	109	110	100
01 MISSIONE 1 - Servizi istituzionali, generali e di gestione									
01 Organi istituzionali	0,00	2.249,22	30.631,20	0,00	0,00	0,00	0,00	0,00	32.880,42
02 Segreteria generale	152.106,30	10.798,75	32.610,11	31.137,25	0,00	0,00	0,00	17.250,80	243.903,21
03 Gestione economica, finanziaria, programmazione, provveditorato	49.402,83	3.322,02	7.384,36	4.415,88	0,00	0,00	0,00	0,00	64.525,09
04 Gestione delle entrate tributarie e servizi fiscali	0,00	0,00	2.415,31	0,00	0,00	0,00	2.272,67	0,00	4.687,98
05 Gestione dei beni demaniali e patrimoniali	50.854,11	3.391,36	11.990,08	989,17	10.799,59	0,00	0,00	18.050,00	96.074,31
06 Ufficio tecnico	0,00	0,00	1.000,01	59.590,10	0,00	0,00	0,00	0,00	60.590,11
07 Elezioni e consultazioni popolari - Anagrafe e stato civile	75.379,05	5.098,39	4.204,05	856,29	0,00	0,00	0,00	0,00	85.537,78
08 Statistica e sistemi informativi	0,00	0,00	0,00	0,00	0,00	0,00	0,00	0,00	0,00
09 Assistenza tecnico-amministrativa agli enti locali	0,00	0,00	0,00	0,00	0,00	0,00	0,00	0,00	0,00
10 Risorse umane	0,00	0,00	0,00	3.904,00	0,00	0,00	0,00	0,00	3.904,00
11 Altri servizi generali	0,00	0,00	11.672,96	1.142,57	0,00	0,00	0,00	0,00	12.815,53
TOTALE MISSIONE 1 - Servizi istituzionali, generali e di gestione	327.742,29	24.859,74	101.908,08	102.035,26	10.799,59	0,00	2.272,67	35.300,80	604.918,43
02 MISSIONE 2 - Giustizia									
01 Uffici giudiziari	0,00	0,00	0,00	0,00	0,00	0,00	0,00	0,00	0,00
02 Casa circondariale e altri servizi	0,00	0,00	0,00	0,00	0,00	0,00	0,00	0,00	0,00
TOTALE MISSIONE 2 - Giustizia	0,00	0,00	0,00	0,00	0,00	0,00	0,00	0,00	0,00
03 MISSIONE 3 - Ordine pubblico e sicurezza									
01 Polizia locale e amministrativa	40.611,29	2.636,94	4.945,51	39.764,98	0,00	0,00	711,05	0,00	88.669,77
02 Sistema integrato di sicurezza urbana	0,00	0,00	0,00	0,00	0,00	0,00	0,00	0,00	0,00
TOTALE MISSIONE 3 - Ordine pubblico e sicurezza	40.611,29	2.636,94	4.945,51	39.764,98	0,00	0,00	711,05	0,00	88.669,77
04 MISSIONE 4 - Istruzione e diritto allo studio									

Comune di Moncalvo

PROSPETTO DELLE SPESE DI BILANCIO PER MISSIONI, PROGRAMMI E MACROAGGREGATI - Allegato e) al Rendiconto - Spese per macroaggregati
SPESE CORRENTI - IMPEGNI (Anno 2018)

MISSIONI E PROGRAMMI \ MACROAGGREGATI		Redditi da lavoro dipendente	Imposte e tasse a carico dell'ente	Acquisto di beni e servizi	Trasferimenti correnti	Interessi passivi	Altre spese per redditi da capitale	Rimborsi e poste correttive delle entrate	Altre spese correnti	Totale
		101	102	103	104	107	108	109	110	100
01	Istruzione prescolastica	0,00	0,00	7.000,00	34.454,17	0,00	0,00	0,00	0,00	41.454,17
02	Altri ordini di istruzione non universitaria	0,00	0,00	29.451,82	6.086,67	25.926,55	0,00	0,00	0,00	61.465,04
04	Istruzione universitaria	0,00	0,00	0,00	0,00	0,00	0,00	0,00	0,00	0,00
05	Istruzione tecnica superiore	0,00	0,00	0,00	0,00	0,00	0,00	0,00	0,00	0,00
06	Servizi ausiliari all'istruzione	0,00	0,00	0,00	27.134,50	0,00	0,00	0,00	0,00	27.134,50
07	Diritto allo studio	0,00	0,00	0,00	0,00	0,00	0,00	0,00	0,00	0,00
	TOTALE MISSIONE 4 - Istruzione e diritto allo studio	0,00	0,00	36.451,82	67.675,34	25.926,55	0,00	0,00	0,00	130.053,71
05	MISSIONE 5 - Tutela e valorizzazione dei beni e delle attività culturali									
01	Valorizzazione dei beni di interesse storico	37.423,88	2.565,41	0,00	0,00	0,00	0,00	0,00	0,00	39.989,29
02	Attività culturali e interventi diversi nel settore culturale	0,00	0,00	28.041,14	8.847,95	7.913,94	0,00	0,00	0,00	44.803,03
	TOTALE MISSIONE 5 - Tutela e valorizzazione dei beni e delle attività culturali	37.423,88	2.565,41	28.041,14	8.847,95	7.913,94	0,00	0,00	0,00	84.792,32
06	MISSIONE 6 - Politiche giovanili, sport e tempo libero									
01	Sport e tempo libero	0,00	0,00	4.713,94	46.000,00	0,00	0,00	0,00	0,00	50.713,94
02	Giovani	0,00	0,00	0,00	0,00	0,00	0,00	0,00	0,00	0,00
	TOTALE MISSIONE 6 - Politiche giovanili, sport e tempo libero	0,00	0,00	4.713,94	46.000,00	0,00	0,00	0,00	0,00	50.713,94
07	MISSIONE 7 - Turismo									
01	Sviluppo e la valorizzazione del turismo	0,00	0,00	5.132,30	20.377,65	0,00	0,00	0,00	0,00	25.509,95
	TOTALE MISSIONE 7 - Turismo	0,00	0,00	5.132,30	20.377,65	0,00	0,00	0,00	0,00	25.509,95
08	MISSIONE 8 - Assetto del territorio ed edilizia abitativa									
01	Urbanistica e assetto del territorio	0,00	0,00	0,00	6.356,78	0,00	0,00	0,00	0,00	6.356,78
02	Edilizia residenziale pubblica e locale e piani di edilizia economico-popolare	0,00	0,00	0,00	725,87	0,00	0,00	0,00	0,00	725,87

Comune di Moncalvo

PROSPETTO DELLE SPESE DI BILANCIO PER MISSIONI, PROGRAMMI E MACROAGGREGATI - Allegato e) al Rendiconto - Spese per macroaggregati
SPESE CORRENTI - IMPEGNI (Anno 2018)

MISSIONI E PROGRAMMI \ MACROAGGREGATI	Redditi da lavoro dipendente	Imposte e tasse a carico dell'ente	Acquisto di beni e servizi	Trasferimenti correnti	Interessi passivi	Altre spese per redditi da capitale	Rimborsi e poste correttive delle entrate	Altre spese correnti	Totale
	101	102	103	104	107	108	109	110	100
TOTALE MISSIONE 8 - Assetto del territorio ed edilizia abitativa	0,00	0,00	0,00	7.082,65	0,00	0,00	0,00	0,00	7.082,65
09 MISSIONE 9 - Sviluppo sostenibile e tutela del territorio e dell'ambiente									
01 Difesa del suolo	0,00	0,00	0,00	0,00	0,00	0,00	0,00	0,00	0,00
02 Tutela, valorizzazione e recupero ambientale	0,00	0,00	15.911,46	7.044,30	0,00	0,00	0,00	0,00	22.955,76
03 Rifiuti	0,00	0,00	473.819,91	1.482,50	0,00	0,00	0,00	0,00	475.302,41
04 Servizio idrico integrato	0,00	0,00	1.041,22	0,00	7.572,67	0,00	0,00	0,00	8.613,89
05 Aree protette, parchi naturali, protezione naturalistica e forestazione	0,00	0,00	0,00	23.057,02	0,00	0,00	0,00	0,00	23.057,02
06 Tutela e valorizzazione delle risorse idriche	0,00	0,00	0,00	0,00	0,00	0,00	0,00	0,00	0,00
07 Sviluppo sostenibile territorio montano piccoli Comuni	0,00	0,00	0,00	0,00	0,00	0,00	0,00	0,00	0,00
08 Qualità dell'aria e riduzione dell'inquinamento	0,00	0,00	0,00	0,00	0,00	0,00	0,00	0,00	0,00
TOTALE MISSIONE 9 - Sviluppo sostenibile e tutela del territorio e dell'ambiente	0,00	0,00	490.772,59	31.583,82	7.572,67	0,00	0,00	0,00	529.929,08
10 MISSIONE 10 - Trasporti e diritto alla mobilità									
01 Trasporto ferroviario	0,00	0,00	0,00	0,00	0,00	0,00	0,00	0,00	0,00
02 Trasporto pubblico locale	0,00	0,00	0,00	0,00	0,00	0,00	0,00	0,00	0,00
03 Trasporto per vie d'acqua	0,00	0,00	0,00	0,00	0,00	0,00	0,00	0,00	0,00
04 Altre modalità di trasporto	0,00	0,00	0,00	0,00	0,00	0,00	0,00	0,00	0,00
05 Viabilità e infrastrutture stradali	58.034,90	5.305,74	61.804,94	140.152,42	49.398,00	0,00	0,00	1.568,00	316.264,00
TOTALE MISSIONE 10 - Trasporti e diritto alla mobilità	58.034,90	5.305,74	61.804,94	140.152,42	49.398,00	0,00	0,00	1.568,00	316.264,00
11 MISSIONE 11 - Soccorso civile									
01 Sistema di protezione civile	0,00	0,00	0,00	0,00	0,00	0,00	0,00	0,00	0,00
02 Interventi a seguito di calamità naturali	0,00	0,00	0,00	0,00	0,00	0,00	0,00	0,00	0,00

Comune di Moncalvo

PROSPETTO DELLE SPESE DI BILANCIO PER MISSIONI, PROGRAMMI E MACROAGGREGATI - Allegato e) al Rendiconto - Spese per macroaggregati
SPESE CORRENTI - IMPEGNI (Anno 2018)

MISSIONI E PROGRAMMI \ MACROAGGREGATI	Redditi da lavoro dipendente	Imposte e tasse a carico dell'ente	Acquisto di beni e servizi	Trasferimenti correnti	Interessi passivi	Altre spese per redditi da capitale	Rimborsi e poste correttive delle entrate	Altre spese correnti	Totale
	101	102	103	104	107	108	109	110	100
TOTALE MISSIONE 11 - Soccorso civile	0,00	0,00	0,00	0,00	0,00	0,00	0,00	0,00	0,00
12 MISSIONE 12 - Diritti sociali, politiche sociali e famiglia									
01 Interventi per l'infanzia e i minori e per asili nido	0,00	0,00	0,00	0,00	0,00	0,00	0,00	0,00	0,00
02 Interventi per la disabilità	0,00	0,00	0,00	0,00	0,00	0,00	0,00	0,00	0,00
03 Interventi per gli anziani	0,00	0,00	0,00	0,00	0,00	0,00	0,00	0,00	0,00
04 Interventi per i soggetti a rischio di esclusione sociale	0,00	0,00	494,93	0,00	0,00	0,00	0,00	0,00	494,93
05 Interventi per le famiglie	0,00	0,00	0,00	0,00	0,00	0,00	0,00	0,00	0,00
06 Interventi per il diritto alla casa	0,00	0,00	0,00	0,00	0,00	0,00	0,00	0,00	0,00
07 Programmazione e governo della rete dei servizi sociosanitari e sociali	71.268,50	4.762,00	13.290,00	0,00	0,00	0,00	0,00	0,00	89.320,50
08 Cooperazione e associazionismo	0,00	0,00	0,00	0,00	0,00	0,00	0,00	0,00	0,00
09 Servizio necroscopico e cimiteriale	0,00	0,00	1.763,76	7.133,80	1.593,00	0,00	0,00	0,00	10.490,56
TOTALE MISSIONE 12 - Diritti sociali, politiche sociali e famiglia	71.268,50	4.762,00	15.548,69	7.133,80	1.593,00	0,00	0,00	0,00	100.305,99
13 MISSIONE 13 - Tutela della salute									
01 Servizio sanitario regionale - finanziamento ordinario corrente per la garanzia dei LEA	0,00	0,00	0,00	0,00	0,00	0,00	0,00	0,00	0,00
07 Ulteriori spese in materia sanitaria	0,00	0,00	0,00	0,00	0,00	0,00	0,00	0,00	0,00
TOTALE MISSIONE 13 - Tutela della salute	0,00	0,00	0,00	0,00	0,00	0,00	0,00	0,00	0,00
14 MISSIONE 14 - Sviluppo economico e competitività									
01 Industria, PMI e Artigianato	0,00	0,00	0,00	0,00	0,00	0,00	0,00	0,00	0,00
02 Commercio - reti distributive - tutela dei consumatori	0,00	0,00	85.055,00	0,00	0,00	0,00	0,00	25.067,02	110.122,02
03 Ricerca e innovazione	0,00	0,00	0,00	0,00	0,00	0,00	0,00	0,00	0,00
04 Reti e altri servizi di pubblica utilità	0,00	0,00	0,00	0,00	0,00	0,00	0,00	0,00	0,00

Comune di Moncalvo

PROSPETTO DELLE SPESE DI BILANCIO PER MISSIONI, PROGRAMMI E MACROAGGREGATI - Allegato e) al Rendiconto - Spese per macroaggregati
SPESE CORRENTI - IMPEGNI (Anno 2018)

MISSIONI E PROGRAMMI \ MACROAGGREGATI	Redditi da lavoro dipendente	Imposte e tasse a carico dell'ente	Acquisto di beni e servizi	Trasferimenti correnti	Interessi passivi	Altre spese per redditi da capitale	Rimborsi e poste correttive delle entrate	Altre spese correnti	Totale
	101	102	103	104	107	108	109	110	100
TOTALE MISSIONE 14 - Sviluppo economico e competitività	0,00	0,00	85.055,00	0,00	0,00	0,00	0,00	25.067,02	110.122,02
15 MISSIONE 15 - Politiche per il lavoro e la formazione professionale									
01 Servizi per lo sviluppo del mercato del lavoro	0,00	0,00	11.468,00	0,00	0,00	0,00	0,00	0,00	11.468,00
02 Formazione professionale	0,00	0,00	0,00	0,00	0,00	0,00	0,00	0,00	0,00
03 Sostegno all'occupazione	0,00	0,00	0,00	0,00	0,00	0,00	0,00	0,00	0,00
TOTALE MISSIONE 15 - Politiche per il lavoro e la formazione professionale	0,00	0,00	11.468,00	0,00	0,00	0,00	0,00	0,00	11.468,00
16 MISSIONE 16 - Agricoltura, politiche agroalimentari e pesca									
01 Sviluppo del settore agricolo e del sistema agroalimentare	0,00	0,00	0,00	0,00	0,00	0,00	0,00	0,00	0,00
02 Caccia e pesca	0,00	0,00	0,00	0,00	0,00	0,00	0,00	0,00	0,00
TOTALE MISSIONE 16 - Agricoltura, politiche agroalimentari e pesca	0,00	0,00	0,00	0,00	0,00	0,00	0,00	0,00	0,00
17 MISSIONE 17 - Energia e diversificazione delle fonti energetiche									
01 Fonti energetiche	0,00	0,00	0,00	0,00	0,00	0,00	0,00	0,00	0,00
TOTALE MISSIONE 17 - Energia e diversificazione delle fonti energetiche	0,00	0,00	0,00	0,00	0,00	0,00	0,00	0,00	0,00
18 MISSIONE 18 - Relazioni con le altre autonomie territoriali e locali									
01 Relazioni finanziarie con le altre autonomie territoriali	0,00	0,00	0,00	0,00	0,00	0,00	0,00	0,00	0,00
TOTALE MISSIONE 18 - Relazioni con le altre autonomie territoriali e locali	0,00	0,00	0,00	0,00	0,00	0,00	0,00	0,00	0,00
19 MISSIONE 19 - Relazioni internazionali									
01 Relazioni internazionali e Cooperazione allo sviluppo	0,00	0,00	0,00	0,00	0,00	0,00	0,00	0,00	0,00
TOTALE MISSIONE 19 - Relazioni internazionali	0,00	0,00	0,00	0,00	0,00	0,00	0,00	0,00	0,00

**PROSPETTO DELLE SPESE DI BILANCIO PER MISSIONI, PROGRAMMI E MACROAGGREGATI - Allegato e) al Rendiconto - Spese per macroaggregati
SPESE CORRENTI - IMPEGNI (Anno 2018)**

MISSIONI E PROGRAMMI \ MACROAGGREGATI	Redditi da lavoro dipendente	Imposte e tasse a carico dell'ente	Acquisto di beni e servizi	Trasferimenti correnti	Interessi passivi	Altre spese per redditi da capitale	Rimborsi e poste correttive delle entrate	Altre spese correnti	Totale
	101	102	103	104	107	108	109	110	100
20 MISSIONE 20 - Fondi e accantonamenti									
01 Fondo di riserva	0,00	0,00	0,00	0,00	0,00	0,00	0,00	0,00	0,00
02 Fondo crediti di dubbia esigibilità	0,00	0,00	0,00	0,00	0,00	0,00	0,00	0,00	0,00
03 Altri fondi	0,00	0,00	0,00	0,00	0,00	0,00	0,00	0,00	0,00
TOTALE MISSIONE 20 - Fondi e accantonamenti	0,00	0,00	0,00	0,00	0,00	0,00	0,00	0,00	0,00
50 MISSIONE 50 - Debito pubblico									
01 Quota interessi ammortamento mutui e prestiti obbligazionari	0,00	0,00	0,00	0,00	0,00	0,00	0,00	0,00	0,00
TOTALE MISSIONE 50 - Debito pubblico	0,00	0,00	0,00	0,00	0,00	0,00	0,00	0,00	0,00
60 MISSIONE 60 - Anticipazioni finanziarie									
01 Restituzione anticipazioni di tesoreria	0,00	0,00	0,00	0,00	0,00	0,00	0,00	0,00	0,00
TOTALE MISSIONE 60 - Anticipazioni finanziarie	0,00	0,00	0,00	0,00	0,00	0,00	0,00	0,00	0,00
TOTALE MACROAGGREGATI	535.080,86	40.129,83	845.842,01	470.653,87	103.203,75	0,00	2.983,72	61.935,82	2.059.829,86

Comune di Moncalvo

Allegato f) al Rendiconto - Accertamenti pluriennali

ACCERTAMENTI ASSUNTI NELL'ESERCIZIO DI RIFERIMENTO E NEGLI ESERCIZI PRECEDENTI IMPUTATI ALL'ANNO SUCCESSIVO CUI SI RIFERISCE IL RENDICONTO E SEGUENTI (Anno 2018)

TITOLI E TIPOLOGIE DI ENTRATA		Anno 2019		Anno 2020		Anni successivi
		Previsioni di competenza	Accertamenti	Previsioni di competenza del bilancio pluriennale	Accertamenti	Accertamenti
TITOLO 1 - Entrate correnti di natura tributaria, contributiva e perequativa						
10101	Tipologia 101 - Imposte tasse e proventi assimilati	1.495.176,68	0,00	1.495.403,46	0,00	0,00
10102	Tipologia 102 - Tributi destinati al finanziamento della sanità (solo per le Regioni)	0,00	0,00	0,00	0,00	0,00
10103	Tipologia 103 - Tributi devoluti e regolati alle autonomie speciali (solo per le Regioni)	0,00	0,00	0,00	0,00	0,00
10104	Tipologia 104 - Compartecipazioni di tributi	0,00	0,00	0,00	0,00	0,00
10301	Tipologia 301 - Fondi perequativi da Amministrazioni Centrali	134.985,00	0,00	135.012,00	0,00	0,00
10302	Tipologia 302 - Fondi perequativi dalla Regione o Provincia autonoma (solo per Enti locali)	0,00	0,00	0,00	0,00	0,00
10000	Totale TITOLO 1	1.630.161,68	0,00	1.630.415,46	0,00	0,00
TITOLO 2 - Trasferimenti correnti						
20101	Tipologia 101 - Trasferimenti correnti da Amministrazioni pubbliche	103.949,00	0,00	103.962,72	0,00	0,00
20102	Tipologia 102 - Trasferimenti correnti da Famiglie	0,00	0,00	0,00	0,00	0,00
20103	Tipologia 103 - Trasferimenti correnti da Imprese	3.500,00	0,00	3.500,70	0,00	0,00
20104	Tipologia 104 - Trasferimenti correnti da Istituzioni Sociali Private	0,00	0,00	0,00	0,00	0,00
20105	Tipologia 105 - Trasferimenti correnti dall'Unione europea e dal Resto del Mondo	0,00	0,00	0,00	0,00	0,00
20000	Totale TITOLO 2	107.449,00	0,00	107.463,42	0,00	0,00
TITOLO 3 - Entrate extratributarie						
30100	Tipologia 100 - Vendita di beni e servizi e proventi derivanti dalla gestione dei beni	178.809,00	0,00	178.822,59	0,00	0,00
30200	Tipologia 200 - Proventi derivanti dall'attività di controllo e repressione delle irregolarità e degli illeciti	29.500,00	0,00	29.505,90	0,00	0,00
30300	Tipologia 300 - Interessi attivi	50,00	0,00	50,01	0,00	0,00
30400	Tipologia 400 - Entrate da redditi da capitale	0,00	0,00	0,00	0,00	0,00
30500	Tipologia 500 - Rimborsi e altre entrate correnti	267.370,22	0,00	267.373,49	0,00	0,00
30000	Totale TITOLO 3	475.729,22	0,00	475.751,99	0,00	0,00
TITOLO 4 - Entrate in conto capitale						
40100	Tipologia 100 - Tributi in conto capitale	0,00	0,00	0,00	0,00	0,00
40200	Tipologia 200 - Contributi agli investimenti	970.000,00	0,00	0,00	0,00	0,00
40300	Tipologia 300 - Altri trasferimenti in conto capitale	0,00	0,00	0,00	0,00	0,00
40400	Tipologia 400 - Entrate da alienazione di beni materiali e immateriali	0,00	0,00	0,00	0,00	0,00
40500	Tipologia 500 - Altre entrate in conto capitale	2.500,00	0,00	2.500,50	0,00	0,00
40000	Totale TITOLO 4	972.500,00	0,00	2.500,50	0,00	0,00
TITOLO 5 - Entrate da riduzione di attività finanziarie						
50100	Tipologia 100 - Alienazione di attività finanziarie	0,00	0,00	0,00	0,00	0,00
50200	Tipologia 200 - Riscossione crediti di breve termine	0,00	0,00	0,00	0,00	0,00
50300	Tipologia 300 - Riscossione crediti di medio e lungo termine	0,00	0,00	0,00	0,00	0,00
50400	Tipologia 400 - Altre entrate per riduzione di attività finanziarie	0,00	0,00	0,00	0,00	0,00
50000	Totale TITOLO 5	0,00	0,00	0,00	0,00	0,00
TITOLO 6 - Accensione prestiti						
60100	Tipologia 100 - Emissione di titoli obbligazionari	0,00	0,00	0,00	0,00	0,00
60200	Tipologia 200 - Accensione Prestiti a breve termine	0,00	0,00	0,00	0,00	0,00
60300	Tipologia 300 - Accensione Mutui e altri finanziamenti a medio lungo termine	0,00	0,00	0,00	0,00	0,00
60400	Tipologia 400 - Altre forme di indebitamento	0,00	0,00	0,00	0,00	0,00
60000	Totale TITOLO 6	0,00	0,00	0,00	0,00	0,00
TITOLO 9 - Entrate per conto terzi e partite di giro						
90100	Tipologia 100 - Entrate per partite di giro	1.544.242,70	0,00	1.544.551,55	0,00	0,00
90200	Tipologia 200 - Entrate per conto terzi	70.070,00	0,00	70.084,01	0,00	0,00
90000	Totale TITOLO 9	1.614.312,70	0,00	1.614.635,56	0,00	0,00
TOTALE ACCERTAMENTI		4.800.152,60	0,00	3.830.766,93	0,00	0,00

Comune di Moncalvo

Allegato g) al Rendiconto - Impegni pluriennali

IMPEGNI ASSUNTI NELL'ESERCIZIO DI RIFERIMENTO E NEGLI ESERCIZI PRECEDENTI IMPUTATI ALL'ANNO SUCCESSIVO CUI SI RIFERISCE IL RENDICONTO E SEGUENTI (Anno 2018)

TITOLI E MACROAGGREGATI DI SPESA		Anno 2019		Anno 2020		Anni successivi
		Previsioni di competenza	Impegni	Previsioni di competenza del bilancio pluriennale	Impegni	Impegni
TITOLO 1 - Spese correnti						
101	Redditi da lavoro dipendente	485.703,00	0,00	493.664,46	0,00	0,00
102	Imposte e tasse a carico dell'ente	37.177,00	0,00	37.177,81	0,00	0,00
103	Acquisto di beni e servizi	899.169,04	9.000,00	856.539,68	0,00	0,00
104	Trasferimenti correnti	455.342,75	0,00	463.505,12	0,00	0,00
105	Trasferimenti di tributi (solo per le Regioni)	0,00	0,00	0,00	0,00	0,00
106	Fondi perequativi (solo per le Regioni)	0,00	0,00	0,00	0,00	0,00
107	Interessi passivi	95.988,25	0,00	89.938,30	0,00	0,00
108	Altre spese per redditi da capitale	0,00	0,00	0,00	0,00	0,00
109	Rimborsi e poste correttive delle entrate	1.501,00	0,00	1.501,30	0,00	0,00
110	Altre spese correnti	105.365,50	0,00	103.365,20	0,00	0,00
100	Totale TITOLO 1	2.080.246,54	9.000,00	2.045.691,87	0,00	0,00
TITOLO 2 - Spese in conto capitale						
201	Tributi in conto capitale a carico dell'ente	0,00	0,00	0,00	0,00	0,00
202	Investimenti fissi lordi e acquisto di terreni	970.000,00	0,00	0,00	0,00	0,00
203	Contributi agli investimenti	0,00	0,00	0,00	0,00	0,00
204	Altri trasferimenti in conto capitale	1.250,00	0,00	1.250,25	0,00	0,00
205	Altre spese in conto capitale	1.250,00	0,00	1.250,25	0,00	0,00
200	Totale TITOLO 2	972.500,00	0,00	2.500,50	0,00	0,00
TITOLO 3 - Spese per incremento di attività finanziarie						
301	Acquisizioni di attività finanziarie	0,00	0,00	0,00	0,00	0,00
302	Concessione crediti di breve termine	0,00	0,00	0,00	0,00	0,00
303	Concessione crediti di medio-lungo termine	0,00	0,00	0,00	0,00	0,00
304	Altre spese per incremento di attività finanziarie	0,00	0,00	0,00	0,00	0,00
300	Totale TITOLO 3	0,00	0,00	0,00	0,00	0,00
TITOLO 4 - Rimborso di prestiti						
401	Rimborso di titoli obbligazionari	0,00	0,00	0,00	0,00	0,00
402	Rimborso prestiti a breve termine	0,00	0,00	0,00	0,00	0,00
403	Rimborso mutui e altri finanziamenti a medio lungo termine	162.022,00	0,00	167.939,00	0,00	0,00
404	Rimborso di altre forme di indebitamento	0,00	0,00	0,00	0,00	0,00
405	Fondi per rimborso prestiti	0,00	0,00	0,00	0,00	0,00
400	Totale TITOLO 4	162.022,00	0,00	167.939,00	0,00	0,00
TITOLO 5 - Chiusura Anticipazioni ricevute da istituto tesoriere/cassiere						
501	Chiusura Anticipazioni ricevute da istituto tesoriere/cassiere	1.651.650,00	0,00	1.651.980,33	0,00	0,00
500	Totale TITOLO 5	1.651.650,00	0,00	1.651.980,33	0,00	0,00
TITOLO 7 - Uscite per conto terzi e partite di giro						
701	Uscite per partite di giro	1.544.242,70	0,00	1.544.551,55	0,00	0,00
702	Uscite per conto terzi	70.070,00	0,00	70.084,01	0,00	0,00
700	Totale TITOLO 7	1.614.312,70	0,00	1.614.635,56	0,00	0,00
TOTALE IMPEGNI		6.480.731,24	9.000,00	5.482.747,26	0,00	0,00

Rendiconto Siope Entrata Esercizio 2018 - Decreto 23/12/2009 Ministero Economia e Finanze

Codice	Descrizione	Totali Ente (da Giove)	Total R.G.S. (da sito Siope)	Differenza	% Scostamento
	INCASSI DA REGOLARIZZARE	0,00	0,00	0,00	
0000099995	INCASSI DA REGOLARIZZARE DERIVANTI DALLA DESTINAZIONE DI INCASSI VINCOLATI A SPESE	0,00	0,00	0,00	0,00
0000099996	INCASSI DA REGOLARIZZARE DERIVANTI DAL REINTEGRO DI INCASSI VINCOLATI (riscossioni codificate)	0,00	0,00	0,00	0,00
0000099998	INCASSI DA REGOLARIZZARE DERIVANTI DALLE ANTICIPAZIONI DI CASSA (riscossioni codificate dal tesoriere)	0,00	0,00	0,00	0,00
0000099999	ALTRI INCASSI DA REGOLARIZZARE (riscossioni codificate dal tesoriere)	0,00	0,00	0,00	0,00
	TITOLO 1° : ENTRATE CORRENTI DI NATURA TRIBUTARIA, CONTRIBUTIVA E PEREQUATIVITA'	1.595.668,46	1.595.668,46	0,00	
1010106001	Imposta municipale propria riscossa a seguito dell'attività ordinaria di gestione	575.303,30	575.303,30	0,00	0,00
1010106002	Imposte municipale propria riscosse a seguito di attività di verifica e controllo	33.586,28	33.586,28	0,00	0,00
1010108001	Imposta comunale sugli immobili (ICI) riscossa a seguito dell'attività ordinaria di gestione	0,00	0,00	0,00	0,00
1010108002	Imposta comunale sugli immobili (ICI) riscossa a seguito di attività di verifica e controllo	2.787,45	2.787,45	0,00	0,00
1010116001	Addizionale comunale IRPEF riscossa a seguito dell'attività ordinaria di gestione	318.618,70	318.618,70	0,00	0,00
1010116002	Addizionale comunale IRPEF riscossa a seguito di attività di verifica e controllo	0,00	0,00	0,00	0,00
1010117001	Addizionale regionale IRPEF non sanità riscossa a seguito dell'attività ordinaria di gestione	0,00	0,00	0,00	0,00
1010117002	Addizionale regionale IRPEF non sanità riscossa a seguito di attività di verifica e controllo	0,00	0,00	0,00	0,00
1010120001	Imposta regionale sulle attività produttive (IRAP) non Sanità riscossa a seguito dell'attività ordinaria di gestione	0,00	0,00	0,00	0,00
1010120002	Imposta regionale sulle attività produttive (IRAP) non Sanità riscossa a seguito di attività di verifica e controllo	0,00	0,00	0,00	0,00
1010131001	Imposta regionale sulla benzina per autotrazione riscossa a seguito dell'attività ordinaria di gestione	0,00	0,00	0,00	0,00

Rendiconto Siope Entrata Esercizio 2018 - Decreto 23/12/2009 Ministero Economia e Finanze

Codice	Descrizione	Totali Ente (da Giove)	R.G.S. (da sito Siope)	Total Differenza	% Scostamento
1010131002	Imposta regionale sulla benzina per autotrazione riscossi a seguito di attività di verifica e controllo	0,00	0,00	0,00	0,00
1010134001	Imposta di bollo riscossa a seguito dell'attività ordinaria di gestione	0,00	0,00	0,00	0,00
1010134002	Imposta di bollo riscossa a seguito di attività di verifica e controllo	0,00	0,00	0,00	0,00
1010139001	Imposta sulle assicurazioni RC auto riscossa a seguito dell'attività ordinaria di gestione	0,00	0,00	0,00	0,00
1010139002	Imposta sulle assicurazioni RC auto riscossa a seguito di attività di verifica e controllo	0,00	0,00	0,00	0,00
1010140001	Imposta di iscrizione al pubblico registro automobilistico (PRA) riscossa a seguito dell'attività ordinaria di gestione	0,00	0,00	0,00	0,00
1010140002	Imposta di iscrizione al pubblico registro automobilistico (PRA) riscossa a seguito di attività di verifica e controllo	0,00	0,00	0,00	0,00
1010141001	Imposta di soggiorno riscossa a seguito dell'attività ordinaria di gestione	0,00	0,00	0,00	0,00
1010141002	Imposta di soggiorno riscossa a seguito di attività di verifica e controllo	0,00	0,00	0,00	0,00
1010142001	Imposta regionale sulle concessioni statali sui beni del demanio marittimo riscossa a seguito dell'attività ordinaria di	0,00	0,00	0,00	0,00
1010142002	Imposta regionale sulle concessioni statali sui beni del demanio marittimo riscossa a seguito di attività di verifica e	0,00	0,00	0,00	0,00
1010143001	Imposta regionale sulle concessioni statali sui beni del patrimonio indisponibile riscossa a seguito dell'attività ordinaria	0,00	0,00	0,00	0,00
1010143002	Imposta regionale sulle concessioni statali sui beni del patrimonio indisponibile riscossa a seguito di attività di verifica	0,00	0,00	0,00	0,00
1010144001	Imposta regionale per le emissioni sonore degli aeromobili riscossa a seguito dell'attività ordinaria di gestione	0,00	0,00	0,00	0,00
1010144002	Imposta regionale per le emissioni sonore degli aeromobili riscossa a seguito di attività di verifica e controllo	0,00	0,00	0,00	0,00
1010146001	Tassa regionale per il diritto allo studio universitario riscossa a seguito dell'attività ordinaria di gestione	0,00	0,00	0,00	0,00
1010146002	Tassa regionale per il diritto allo studio universitario riscossa a seguito di attività di verifica e controllo	0,00	0,00	0,00	0,00

Rendiconto Siope Entrata Esercizio 2018 - Decreto 23/12/2009 Ministero Economia e Finanze

Codice	Descrizione	Totali Ente (da Giove)	Total R.G.S. (da sito Siope)	Differenza	% Scostamento
1010147001	Tassa sulla concessione per la caccia e per la pesca riscossa a seguito dell'attività ordinaria di gestione	0,00	0,00	0,00	0,00
1010147002	Tassa sulla concessione per la caccia e per la pesca riscosse a seguito di attività di verifica e controllo	0,00	0,00	0,00	0,00
1010148001	Tasse sulle concessioni regionali riscosse a seguito dell'attività ordinaria di gestione	0,00	0,00	0,00	0,00
1010148002	Tasse sulle concessioni regionali riscosse a seguito di attività di verifica e controllo	0,00	0,00	0,00	0,00
1010149001	Tasse sulle concessioni comunali riscosse a seguito dell'attività ordinaria di gestione	0,00	0,00	0,00	0,00
1010149002	Tasse sulle concessioni comunali riscosse a seguito di attività di verifica e controllo	0,00	0,00	0,00	0,00
1010150001	Tassa di circolazione dei veicoli a motore (tassa automobilistica) riscosse a seguito dell'attività ordinaria di	0,00	0,00	0,00	0,00
1010150002	Tassa di circolazione dei veicoli a motore (tassa automobilistica) riscosse a seguito di attività di verifica e	0,00	0,00	0,00	0,00
1010151001	Tassa smaltimento rifiuti solidi urbani riscossa a seguito dell'attività ordinaria di gestione	478.412,22	478.412,22	0,00	0,00
1010151002	Tassa smaltimento rifiuti solidi urbani riscossa a seguito di attività di verifica e controllo	3.164,67	3.164,67	0,00	0,00
1010152001	Tassa occupazione spazi e aree pubbliche riscossa a seguito dell'attività ordinaria di gestione	31.476,60	31.476,60	0,00	0,00
1010152002	Tassa occupazione spazi e aree pubbliche riscossa a seguito di attività di verifica e controllo	1.016,01	1.016,01	0,00	0,00
1010153001	Imposta comunale sulla pubblicità e diritto sulle pubbliche affissioni riscossa a seguito dell'attività ordinaria di gestione	17.117,82	17.117,82	0,00	0,00
1010153002	Imposta comunale sulla pubblicità e diritto sulle pubbliche affissioni riscossa a seguito di attività di verifica e controllo	394,38	394,38	0,00	0,00
1010154001	Imposta municipale secondaria riscossa a seguito dell'attività ordinaria di gestione	0,00	0,00	0,00	0,00
1010154002	Imposta municipale secondaria riscossa a seguito di attività di verifica e controllo	0,00	0,00	0,00	0,00
1010155001	Tassa di abilitazione all'esercizio professionale riscossa a seguito dell'attività ordinaria di gestione	0,00	0,00	0,00	0,00

Rendiconto Siope Entrata Esercizio 2018 - Decreto 23/12/2009 Ministero Economia e Finanze

Codice	Descrizione	Totali Ente (da Giove)	R.G.S. (da sito Siope)	Total Differenza	% Scostamento
1010155002	Tassa di abilitazione all'esercizio professionale riscossa a seguito di attività di verifica e controllo	0,00	0,00	0,00	0,00
1010159001	Tributo speciale per il deposito in discarica dei rifiuti solidi riscosso a seguito dell'attività ordinaria di gestione	0,00	0,00	0,00	0,00
1010159002	Tributo speciale per il deposito in discarica dei rifiuti solidi riscosso a seguito di attività di verifica e controllo	0,00	0,00	0,00	0,00
1010160001	Tributo per l'esercizio delle funzioni di tutela, protezione e igiene dell'ambiente	0,00	0,00	0,00	0,00
1010160002	Tributo per l'esercizio delle funzioni di tutela, protezione e igiene dell'ambiente riscosso a seguito di attività di verifica e controllo	0,00	0,00	0,00	0,00
1010161001	Tributo comunale sui rifiuti e sui servizi	0,00	0,00	0,00	0,00
1010161002	Tributo comunale sui rifiuti e sui servizi riscosso a seguito di attività di verifica e controllo	0,00	0,00	0,00	0,00
1010164001	Diritti mattatoi riscossa a seguito dell'attività ordinaria di gestione	0,00	0,00	0,00	0,00
1010164002	Diritti mattatoi riscossi a seguito di attività di verifica e controllo	0,00	0,00	0,00	0,00
1010165001	Diritti degli Enti provinciali turismo riscossi a seguito dell'attività ordinaria di gestione	0,00	0,00	0,00	0,00
1010165002	Diritti degli Enti provinciali turismo riscossi a seguito di attività di verifica e controllo	0,00	0,00	0,00	0,00
1010168001	Addizionale regionale sui canoni per le utenze di acque pubbliche riscossa a seguito dell'attività ordinaria di gestione	0,00	0,00	0,00	0,00
1010168002	Addizionale regionale sui canoni per le utenze di acque pubbliche riscossa a seguito di attività di verifica e controllo	0,00	0,00	0,00	0,00
1010170001	Proventi dei Casinò riscossi a seguito dell'attività ordinaria di gestione	0,00	0,00	0,00	0,00
1010170002	Proventi dei Casinò riscossi a seguito di attività di verifica e controllo	0,00	0,00	0,00	0,00
1010176001	Tributo per i servizi indivisibili (TASI) riscosso a seguito dell'attività ordinaria di gestione	4.112,46	4.112,46	0,00	0,00
1010176002	Tributo per i servizi indivisibili (TASI) riscosso a seguito di attività di verifica e controllo	2.544,00	2.544,00	0,00	0,00

Rendiconto Siope Entrata Esercizio 2018 - Decreto 23/12/2009 Ministero Economia e Finanze

Codice	Descrizione	Totali Ente (da Giove)	R.G.S. (da sito Siope)	Total Differenza	% Scostamento
1010177001	Addizionale regionale sul gas naturale riscossa a seguito dell'attività ordinaria di gestione riscossa a seguito dell'attività	0,00	0,00	0,00	0,00
1010177002	Addizionale regionale sul gas naturale riscossa a seguito di attività di verifica e controllo riscossa a seguito di attività di	0,00	0,00	0,00	0,00
1010195001	Altre ritenute n.a.c. riscosse a seguito dell'attività ordinaria di gestione	0,00	0,00	0,00	0,00
1010195002	Altre ritenute n.a.c. riscosse a seguito di attività di verifica e controllo	0,00	0,00	0,00	0,00
1010196001	Altre entrate su lotto, lotterie e altre attività di gioco n.a.c. riscosse a seguito dell'attività ordinaria di gestione	0,00	0,00	0,00	0,00
1010196002	Altre entrate su lotto, lotterie e altre attività di gioco n.a.c. riscosse a seguito di attività di verifica e controllo	0,00	0,00	0,00	0,00
1010197001	Altre accise n.a.c. riscosse a seguito dell'attività ordinaria di gestione	0,00	0,00	0,00	0,00
1010197002	Altre accise n.a.c. riscosse a seguito di attività di verifica e controllo	0,00	0,00	0,00	0,00
1010198001	Altre imposte sostitutive n.a.c. riscosse a seguito dell'attività ordinaria di gestione	0,00	0,00	0,00	0,00
1010198002	Altre imposte sostitutive n.a.c. riscosse a seguito di attività di verifica e controllo	0,00	0,00	0,00	0,00
1010199001	Altre imposte, tasse e proventi assimilati n.a.c. riscosse a seguito dell'attività ordinaria di gestione	0,00	0,00	0,00	0,00
1010199002	Altre imposte, tasse e proventi assimilati n.a.c. riscosse a seguito di attività di verifica e controllo	0,00	0,00	0,00	0,00
1010201001	Imposta regionale sulle attività produttive - IRAP - Sanità	0,00	0,00	0,00	0,00
1010202001	Imposta regionale sulle attività produttive - IRAP - Sanità derivante da manovra fiscale regionale	0,00	0,00	0,00	0,00
1010203001	Compartecipazione IVA - Sanità	0,00	0,00	0,00	0,00
1010204001	Addizionale IRPEF - Sanità	0,00	0,00	0,00	0,00
1010205001	Addizionale IRPEF - Sanità derivante da manovra fiscale regionale	0,00	0,00	0,00	0,00

Rendiconto Siope Entrata Esercizio 2018 - Decreto 23/12/2009 Ministero Economia e Finanze

Codice	Descrizione	Totali Ente (da Giove)	R.G.S. (da sito Siope)	Total Differenza	% Scostamento
1010206001	Accisa sulla benzina per autotrazione - sanità	0,00	0,00	0,00	0,00
1010299999	Altri tributi destinati al finanziamento della spesa sanitaria n.a.c.	0,00	0,00	0,00	0,00
1010301001	Imposta sul reddito delle persone fisiche (ex IRPEF) riscossa a seguito dell'attività ordinaria di gestione	0,00	0,00	0,00	0,00
1010301002	Imposta sul reddito delle persone fisiche (ex IRPEF) riscossa a seguito di attività di verifica e controllo	0,00	0,00	0,00	0,00
1010302001	Imposta sul reddito delle società (ex IRPEG) riscosse a seguito dell'attività ordinaria di gestione	0,00	0,00	0,00	0,00
1010302002	Imposta sul reddito delle società (ex IRPEG) riscosse a seguito di attività di verifica e controllo	0,00	0,00	0,00	0,00
1010303001	Imposta sostitutiva dell'IRPEF e dell'imposta di registro e di bollo sulle locazioni di immobili per finalità abitative (cedolare	0,00	0,00	0,00	0,00
1010303002	Imposta sostitutiva dell'IRPEF e dell'imposta di registro e di bollo sulle locazioni di immobili per finalità abitative (cedolare	0,00	0,00	0,00	0,00
1010304001	Imposte sostitutive su risparmio gestito riscosse a seguito dell'attività ordinaria di gestione	0,00	0,00	0,00	0,00
1010304002	Imposte sostitutive su risparmio gestito riscosse a seguito di attività di verifica e controllo	0,00	0,00	0,00	0,00
1010305001	Imposta sostitutiva in materia di conferimenti di aziende, fusioni e scissioni riscossa a seguito dell'attività ordinaria di	0,00	0,00	0,00	0,00
1010305002	Imposta sostitutiva in materia di conferimenti di aziende, fusioni e scissioni riscossa a seguito di attività di verifica e	0,00	0,00	0,00	0,00
1010307001	Imposta municipale propria riservata all'erario riscossa a seguito dell'attività ordinaria di gestione	0,00	0,00	0,00	0,00
1010307002	Imposta municipale propria riservata all'erario riscossa a seguito di attività di verifica e controllo	0,00	0,00	0,00	0,00
1010309001	Imposta patrimoniale sul valore degli immobili situati all'estero riscossa a seguito dell'attività ordinaria di gestione	0,00	0,00	0,00	0,00
1010309002	Imposta patrimoniale sul valore degli immobili situati all'estero riscossa a seguito di attività di verifica e controllo	0,00	0,00	0,00	0,00
1010310001	Imposta sulle riserve matematiche delle imprese di assicurazione riscossa a seguito dell'attività ordinaria di	0,00	0,00	0,00	0,00

Rendiconto Siope Entrata Esercizio 2018 - Decreto 23/12/2009 Ministero Economia e Finanze

Codice	Descrizione	Totali Ente (da Giove)	R.G.S. (da sito Siope)	Total Differenza	% Scostamento
1010310002	Imposta sulle riserve matematiche delle imprese di assicurazione riscossa a seguito di attività di verifica e	0,00	0,00	0,00	0,00
1010311001	Imposta sul valore delle attività finanziarie detenute all'estero dalle persone fisiche residenti nel territorio dello stato riscossa	0,00	0,00	0,00	0,00
1010311002	Imposta sul valore delle attività finanziarie detenute all'estero dalle persone fisiche residenti nel territorio dello stato riscossa	0,00	0,00	0,00	0,00
1010312001	Imposta sulle plusvalenze da cessione di attività finanziarie riscossa a seguito dell'attività ordinaria di gestione	0,00	0,00	0,00	0,00
1010312002	Imposta sulle plusvalenze da cessione di attività finanziarie riscossa a seguito di attività di verifica e controllo	0,00	0,00	0,00	0,00
1010313001	Imposta sostitutiva delle imposte sui redditi su plusvalenze da cessione a titolo oneroso di azioni e di altri rapporti	0,00	0,00	0,00	0,00
1010313002	Imposta sostitutiva delle imposte sui redditi su plusvalenze da cessione a titolo oneroso di azioni e di altri rapporti	0,00	0,00	0,00	0,00
1010314001	Imposte su assicurazione vita rimosse a seguito dell'attività ordinaria di gestione	0,00	0,00	0,00	0,00
1010314002	Imposte su assicurazione vita rimosse a seguito di attività di verifica e controllo	0,00	0,00	0,00	0,00
1010315001	Imposta erariale sugli aeromobili privati riscossa a seguito dell'attività ordinaria di gestione	0,00	0,00	0,00	0,00
1010315002	Imposta erariale sugli aeromobili privati riscossa a seguito di attività di verifica e controllo	0,00	0,00	0,00	0,00
1010318001	Ritenute sugli interessi e su altri redditi da capitale rimosse a seguito dell'attività ordinaria di gestione	0,00	0,00	0,00	0,00
1010318002	Ritenute sugli interessi e su altri redditi da capitale rimosse a seguito di attività di verifica e controllo	0,00	0,00	0,00	0,00
1010319001	Ritenute e imposte sostitutive sugli utili distribuiti dalle società di capitali rimosse a seguito dell'attività ordinaria di gestione	0,00	0,00	0,00	0,00
1010319002	Ritenute e imposte sostitutive sugli utili distribuiti dalle società di capitali rimosse a seguito di attività di verifica e controllo	0,00	0,00	0,00	0,00
1010321001	Imposta sul valore aggiunto (IVA) sugli scambi interni riscossa a seguito dell'attività ordinaria di gestione	0,00	0,00	0,00	0,00
1010321002	Imposta sul valore aggiunto (IVA) sugli scambi interni riscossa a seguito di attività di verifica e controllo	0,00	0,00	0,00	0,00

Rendiconto Siope Entrata Esercizio 2018 - Decreto 23/12/2009 Ministero Economia e Finanze

Codice	Descrizione	Totali Ente (da Giove)	R.G.S. (da sito Siope)	Total Differenza	% Scostamento
1010322001	Imposta sul valore aggiunto (IVA) sulle importazioni riscossa a seguito dell'attività ordinaria di gestione	0,00	0,00	0,00	0,00
1010322002	Imposta sul valore aggiunto (IVA) sulle importazioni riscossa a seguito di attività di verifica e controllo	0,00	0,00	0,00	0,00
1010323001	Imposta sulle assicurazioni riscossa a seguito dell'attività ordinaria di gestione	0,00	0,00	0,00	0,00
1010323002	Imposta sulle assicurazioni riscossa a seguito di attività di verifica e controllo	0,00	0,00	0,00	0,00
1010324001	Accisa sui tabacchi riscossa a seguito dell'attività ordinaria di gestione	0,00	0,00	0,00	0,00
1010324002	Accisa sui tabacchi riscossa a seguito di attività di verifica e controllo	0,00	0,00	0,00	0,00
1010325001	Accisa sull'alcole e le bevande alcoliche riscossa a seguito dell'attività ordinaria di gestione	0,00	0,00	0,00	0,00
1010325002	Accisa sull'alcole e le bevande alcoliche riscossa a seguito di attività di verifica e controllo	0,00	0,00	0,00	0,00
1010326001	Accisa sull'energia elettrica riscossa a seguito dell'attività ordinaria di gestione	0,00	0,00	0,00	0,00
1010326002	Accisa sull'energia elettrica riscossa a seguito di attività di verifica e controllo	0,00	0,00	0,00	0,00
1010327001	Accisa sui prodotti energetici riscossa a seguito dell'attività ordinaria di gestione	0,00	0,00	0,00	0,00
1010327002	Accisa sui prodotti energetici riscossa a seguito di attività di verifica e controllo	0,00	0,00	0,00	0,00
1010328001	Accisa sulla benzina per autotrazione - non sanità riscossa a seguito dell'attività ordinaria di gestione	0,00	0,00	0,00	0,00
1010328002	Accisa sulla benzina per autotrazione - non sanità riscossa a seguito di attività di verifica e controllo	0,00	0,00	0,00	0,00
1010329001	Accisa sul gasolio riscossa a seguito dell'attività ordinaria di gestione	0,00	0,00	0,00	0,00
1010329002	Accisa sul gasolio riscossa a seguito di attività di verifica e controllo	0,00	0,00	0,00	0,00
1010330001	Imposta sul gas naturale riscossa a seguito dell'attività ordinaria di gestione	0,00	0,00	0,00	0,00

Rendiconto Siope Entrata Esercizio 2018 - Decreto 23/12/2009 Ministero Economia e Finanze

Codice	Descrizione	Totali Ente (da Giove)	R.G.S. (da sito Siope)	Total Differenza	% Scostamento
1010330002	Imposta sul gas naturale riscossa a seguito di attività di verifica e controllo	0,00	0,00	0,00	0,00
1010332001	Imposta di consumo su oli lubrificanti e bitumi di petrolio riscossa a seguito dell'attività ordinaria di gestione	0,00	0,00	0,00	0,00
1010332002	Imposta di consumo su oli lubrificanti e bitumi di petrolio riscossa a seguito di attività di verifica e controllo	0,00	0,00	0,00	0,00
1010333001	Imposta di registro riscossa a seguito dell'attività ordinaria di gestione	0,00	0,00	0,00	0,00
1010333002	Imposta di registro riscossa a seguito di attività di verifica e controllo	0,00	0,00	0,00	0,00
1010334001	Imposta di bollo riscossa a seguito dell'attività ordinaria di gestione	0,00	0,00	0,00	0,00
1010334002	Imposta di bollo riscossa a seguito di attività di verifica e controllo	0,00	0,00	0,00	0,00
1010335001	Imposta ipotecaria riscossa a seguito dell'attività ordinaria di gestione	0,00	0,00	0,00	0,00
1010335002	Imposta ipotecaria riscossa a seguito di attività di verifica e controllo	0,00	0,00	0,00	0,00
1010336001	Imposta unica sui concorsi pronostici e sulle scommesse riscossa a seguito dell'attività ordinaria di gestione	0,00	0,00	0,00	0,00
1010336002	Imposta unica sui concorsi pronostici e sulle scommesse riscossa a seguito di attività di verifica e controllo	0,00	0,00	0,00	0,00
1010337001	Proventi da lotto, lotterie e altri giochi riscossi a seguito dell'attività ordinaria di gestione	0,00	0,00	0,00	0,00
1010337002	Proventi da lotto, lotterie e altri giochi riscossi a seguito di attività di verifica e controllo	0,00	0,00	0,00	0,00
1010338001	Imposta sugli intrattenimenti riscossa a seguito dell'attività ordinaria di gestione	0,00	0,00	0,00	0,00
1010338002	Imposta sugli intrattenimenti riscossa a seguito di attività di verifica e controllo	0,00	0,00	0,00	0,00
1010345001	Tassa sulle concessioni governative riscossa a seguito dell'attività ordinaria di gestione	0,00	0,00	0,00	0,00
1010345002	Tassa sulle concessioni governative riscossa a seguito di attività di verifica e controllo	0,00	0,00	0,00	0,00

Rendiconto Siope Entrata Esercizio 2018 - Decreto 23/12/2009 Ministero Economia e Finanze

Codice	Descrizione	Totali Ente (da Giove)	R.G.S. (da sito Siope)	Total Differenza	% Scostamento
1010350001	Tassa di circolazione dei veicoli a motore (tassa automobilistica) riscossa a seguito dell'attività ordinaria di	0,00	0,00	0,00	0,00
1010350002	Tassa di circolazione dei veicoli a motore (tassa automobilistica) riscossa a seguito di attività di verifica e	0,00	0,00	0,00	0,00
1010356001	Tassa sulle emissioni di anidride solforosa riscossa a seguito dell'attività ordinaria di gestione	0,00	0,00	0,00	0,00
1010356002	Tassa sulle emissioni di anidride solforosa riscossa a seguito di attività di verifica e controllo	0,00	0,00	0,00	0,00
1010358001	Canone radiotelevisivo riscosso a seguito dell'attività ordinaria di gestione	0,00	0,00	0,00	0,00
1010358002	Canone radiotelevisivo riscosso a seguito di attività di verifica e controllo	0,00	0,00	0,00	0,00
1010362001	Diritti catastali riscossi a seguito dell'attività ordinaria di gestione	0,00	0,00	0,00	0,00
1010362002	Diritti catastali riscossi a seguito di attività di verifica e controllo	0,00	0,00	0,00	0,00
1010371001	Proventi della vendita di denaturanti e contrassegni di Stato riscossi a seguito dell'attività ordinaria di gestione	0,00	0,00	0,00	0,00
1010371002	Proventi della vendita di denaturanti e contrassegni di Stato riscossi a seguito di attività di verifica e controllo	0,00	0,00	0,00	0,00
1010372001	Proventi vari dei Monopoli di Stato riscossi a seguito dell'attività ordinaria di gestione	0,00	0,00	0,00	0,00
1010372002	Proventi vari dei Monopoli di Stato riscossi a seguito di attività di verifica e controllo	0,00	0,00	0,00	0,00
1010374001	Imposte sulle successioni e donazioni riscosse a seguito dell'attività ordinaria di gestione	0,00	0,00	0,00	0,00
1010374002	Imposte sulle successioni e donazioni riscosse a seguito di attività di verifica e controllo	0,00	0,00	0,00	0,00
1010395001	Altre accise n.a.c. riscosse a seguito dell'attività ordinaria di gestione	0,00	0,00	0,00	0,00
1010395002	Altre accise n.a.c. riscosse a seguito di attività di verifica e controllo	0,00	0,00	0,00	0,00
1010396001	Altre entrate su lotto, lotterie e altre attività di gioco n.a.c. riscosse a seguito dell'attività ordinaria di gestione	0,00	0,00	0,00	0,00

Rendiconto Siope Entrata Esercizio 2018 - Decreto 23/12/2009 Ministero Economia e Finanze

Codice	Descrizione	Totali Ente (da Giove)	R.G.S. (da sito Siope)	Total Differenza	% Scostamento
1010396002	Altre entrate su lotto, lotterie e altre attività di gioco n.a.c. riscosse a seguito di attività di verifica e controllo	0,00	0,00	0,00	0,00
1010397001	Altre ritenute n.a.c. riscosse a seguito dell'attività ordinaria di gestione	0,00	0,00	0,00	0,00
1010397002	Altre ritenute n.a.c. riscosse a seguito di attività di verifica e controllo	0,00	0,00	0,00	0,00
1010398001	Altre imposte sostitutive n.a.c. riscosse a seguito dell'attività ordinaria di gestione	0,00	0,00	0,00	0,00
1010398002	Altre imposte sostitutive n.a.c. riscosse a seguito di attività di verifica e controllo	0,00	0,00	0,00	0,00
1010399001	Altri tributi devoluti e regolati alle autonomie speciali n.a.c. riscossi a seguito dell'attività ordinaria di gestione	0,00	0,00	0,00	0,00
1010399002	Altri tributi devoluti e regolati alle autonomie speciali n.a.c. riscossi a seguito di attività di verifica e controllo	0,00	0,00	0,00	0,00
1010401001	Compartecipazione IVA a Regioni - non Sanità	0,00	0,00	0,00	0,00
1010402001	Addizionale regionale alla compartecipazione IVA	0,00	0,00	0,00	0,00
1010403001	Compartecipazione al bollo auto	0,00	0,00	0,00	0,00
1010404001	Compartecipazione al gasolio	0,00	0,00	0,00	0,00
1010405001	Compartecipazione IVA ai Comuni	0,00	0,00	0,00	0,00
1010406001	Compartecipazione IRPEF ai Comuni	0,00	0,00	0,00	0,00
1010407001	Compartecipazione IRPEF alle Province	0,00	0,00	0,00	0,00
1010408001	Tributo provinciale deposito in discarica dei rifiuti solidi	0,00	0,00	0,00	0,00
1010409001	Compartecipazioni accise benzina e gasolio destinate ad alimentare il Fondo Nazionale Trasporti di cui all'art.16 bis del	0,00	0,00	0,00	0,00
1010497999	Altre compartecipazioni di imposte a Regioni non destinati al finanziamento della spesa sanitaria	0,00	0,00	0,00	0,00

Rendiconto Siope Entrata Esercizio 2018 - Decreto 23/12/2009 Ministero Economia e Finanze

Codice	Descrizione	Totali Ente (da Giove)	Total R.G.S. (da sito Siope)	Differenza	% Scostamento
1010498999	Altre compartecipazioni alle province n.a.c.	0,00	0,00	0,00	0,00
1010499999	Altre compartecipazioni a comuni n.a.c.	0,00	0,00	0,00	0,00
1030101001	Fondi perequativi dallo Stato	127.134,57	127.134,57	0,00	0,00
1030102001	Fondo perequativo dallo Stato - Sanità	0,00	0,00	0,00	0,00
1030201001	Fondi perequativi dalla Regione o Provincia autonoma	0,00	0,00	0,00	0,00
	TITOLO 2° : TRASFERIMENTI CORRENTI	124.135,45	124.135,45	0,00	
2010101001	Trasferimenti correnti da Ministeri	30.730,11	30.730,11	0,00	0,00
2010101002	Trasferimenti correnti da Ministero dell'Istruzione - Istituzioni Scolastiche	0,00	0,00	0,00	0,00
2010101003	Trasferimenti correnti da Presidenza del Consiglio dei Ministri	0,00	0,00	0,00	0,00
2010101004	Trasferimenti correnti da Organi Costituzionali e di rilievo costituzionale	0,00	0,00	0,00	0,00
2010101005	Trasferimenti correnti da Agenzie Fiscali	0,00	0,00	0,00	0,00
2010101006	Trasferimenti correnti da enti di regolazione dell'attività economica	0,00	0,00	0,00	0,00
2010101007	Trasferimenti correnti da Gruppo Equitalia	0,00	0,00	0,00	0,00
2010101008	Trasferimenti correnti da Anas S.p.A.	0,00	0,00	0,00	0,00
2010101009	Trasferimenti correnti da altri enti centrali produttori di servizi economici	0,00	0,00	0,00	0,00
2010101010	Trasferimenti correnti da autorità amministrative indipendenti	0,00	0,00	0,00	0,00
2010101011	Trasferimenti correnti da enti centrali a struttura associativa	0,00	0,00	0,00	0,00

Rendiconto Siope Entrata Esercizio 2018 - Decreto 23/12/2009 Ministero Economia e Finanze

Codice	Descrizione	Totali Ente (da Giove)	Total R.G.S. (da sito Siope)	Differenza	% Scostamento
2010101012	Trasferimenti correnti da enti centrali produttori di servizi assistenziali, ricreativi e culturali	0,00	0,00	0,00	0,00
2010101013	Trasferimenti correnti da enti e istituzioni centrali di ricerca e Istituti e stazioni sperimentali per la ricerca	0,00	0,00	0,00	0,00
2010101014	Trasferimenti correnti da Stato - Fondo Sanitario Nazionale - finanziamento del Servizio sanitario nazionale	0,00	0,00	0,00	0,00
2010101999	Trasferimenti correnti da altre Amministrazioni Centrali n.a.c.	0,00	0,00	0,00	0,00
2010102001	Trasferimenti correnti da Regioni e province autonome	74.767,17	74.767,17	0,00	0,00
2010102002	Trasferimenti correnti da Province	0,00	0,00	0,00	0,00
2010102003	Trasferimenti correnti da Comuni	890,60	890,60	0,00	0,00
2010102004	Trasferimenti correnti da Città metropolitane e Roma capitale	0,00	0,00	0,00	0,00
2010102005	Trasferimenti correnti da Unioni di Comuni	4.853,04	4.853,04	0,00	0,00
2010102006	Trasferimenti correnti da Comunità Montane	0,00	0,00	0,00	0,00
2010102007	Trasferimenti correnti da Camere di Commercio	0,00	0,00	0,00	0,00
2010102008	Trasferimenti correnti da Università	0,00	0,00	0,00	0,00
2010102009	Trasferimenti correnti da Parchi nazionali e consorzi ed enti autonomi gestori di parchi e aree naturali protette	0,00	0,00	0,00	0,00
2010102010	Trasferimenti correnti da Autorità Portuali	0,00	0,00	0,00	0,00
2010102011	Trasferimenti correnti da Aziende sanitarie locali	0,00	0,00	0,00	0,00
2010102012	Trasferimenti correnti da Aziende ospedaliere e Aziende ospedaliere universitarie integrate con il SSN	0,00	0,00	0,00	0,00
2010102013	Trasferimenti correnti da Policlinici	0,00	0,00	0,00	0,00

Rendiconto Siope Entrata Esercizio 2018 - Decreto 23/12/2009 Ministero Economia e Finanze

Codice	Descrizione	Totali Ente (da Giove)	Total R.G.S. (da sito Siope)	Differenza	% Scostamento
2010102014	Trasferimenti correnti da Istituti di ricovero e cura a carattere scientifico pubblici	0,00	0,00	0,00	0,00
2010102015	Trasferimenti correnti da altre Amministrazioni Locali produttrici di servizi sanitari	0,00	0,00	0,00	0,00
2010102016	Trasferimenti correnti da Agenzie regionali per le erogazioni in agricoltura	0,00	0,00	0,00	0,00
2010102017	Trasferimenti correnti da altri enti e agenzie regionali e sub regionali	0,00	0,00	0,00	0,00
2010102018	Trasferimenti correnti da Consorzi di enti locali	0,00	0,00	0,00	0,00
2010102019	Trasferimenti correnti da Fondazioni e istituzioni liriche locali e da teatri stabili di iniziativa pubblica	0,00	0,00	0,00	0,00
2010102999	Trasferimenti correnti da altre Amministrazioni Locali n.a.c.	0,00	0,00	0,00	0,00
2010103001	Trasferimenti correnti da INPS	0,00	0,00	0,00	0,00
2010103002	Trasferimenti correnti da INAIL	8.894,53	8.894,53	0,00	0,00
2010103999	Trasferimenti correnti da altri Enti di Previdenza n.a.c.	0,00	0,00	0,00	0,00
2010104001	Trasferimenti correnti da organismi interni e/o unità locali della amministrazione	0,00	0,00	0,00	0,00
2010201001	Trasferimenti correnti da famiglie	0,00	0,00	0,00	0,00
2010301001	Sponsorizzazioni da imprese controllate	0,00	0,00	0,00	0,00
2010301002	Sponsorizzazioni da altre imprese partecipate	0,00	0,00	0,00	0,00
2010301999	Sponsorizzazioni da altre imprese	4.000,00	4.000,00	0,00	0,00
2010302001	Altri trasferimenti correnti da imprese controllate	0,00	0,00	0,00	0,00
2010302002	Altri trasferimenti correnti da altre imprese partecipate	0,00	0,00	0,00	0,00

Rendiconto Siope Entrata Esercizio 2018 - Decreto 23/12/2009 Ministero Economia e Finanze

Codice	Descrizione	Totali Ente (da Giove)	R.G.S. (da sito Siope)	Total Differenza	% Scostamento
2010302003	Altri trasferimenti correnti da imprese: pay-back sanità per il superamento del tetto della spesa farmaceutica territoriale	0,00	0,00	0,00	0,00
2010302004	Altri trasferimenti correnti da imprese: pay-back sanità per il superamento del tetto della spesa farmaceutica ospedaliera	0,00	0,00	0,00	0,00
2010302005	Altri trasferimenti correnti da imprese: ulteriore pay-back sanità	0,00	0,00	0,00	0,00
2010302999	Altri trasferimenti correnti da altre imprese	0,00	0,00	0,00	0,00
2010401001	Trasferimenti correnti da Istituzioni Sociali Private	0,00	0,00	0,00	0,00
2010501002	Fondo europeo agricolo per lo sviluppo rurale (FEASR)	0,00	0,00	0,00	0,00
2010501003	Fondo europeo per la pesca (FEP)	0,00	0,00	0,00	0,00
2010501004	Fondo europeo di sviluppo regionale (FESR)	0,00	0,00	0,00	0,00
2010501005	Fondo Sociale Europeo (FSE)	0,00	0,00	0,00	0,00
2010501006	Fondo Europeo Agricolo di Orientamento e di Garanzia	0,00	0,00	0,00	0,00
2010501007	Strumento finanziario di orientamento della pesca (SFOP)	0,00	0,00	0,00	0,00
2010501999	Altri trasferimenti correnti dall'Unione Europea	0,00	0,00	0,00	0,00
2010502001	Trasferimenti correnti dal Resto del Mondo	0,00	0,00	0,00	0,00
	TITOLO 3° : ENTRATE EXTRATRIBUTARIE	574.570,90	574.570,90	0,00	
3010101001	Proventi dalla vendita di beni di consumo	0,00	0,00	0,00	0,00
3010101002	Proventi dalla vendita di medicinali e altri beni di consumo sanitario	0,00	0,00	0,00	0,00
3010101003	Proventi dalla vendita di flora e fauna	0,00	0,00	0,00	0,00

Rendiconto Siope Entrata Esercizio 2018 - Decreto 23/12/2009 Ministero Economia e Finanze

Codice	Descrizione	Totali Ente (da Giove)	Total R.G.S. (da sito Siope)	Differenza	% Scostamento
3010101004	Proventi da energia, acqua, gas e riscaldamento	19.304,34	19.304,34	0,00	0,00
3010101005	Proventi derivanti dallo sfruttamento di brevetti	0,00	0,00	0,00	0,00
3010101006	Proventi dalla vendita di riviste e pubblicazioni	0,00	0,00	0,00	0,00
3010101999	Proventi da vendita di beni n.a.c.	9.707,80	9.707,80	0,00	0,00
3010201001	Proventi da alberghi	0,00	0,00	0,00	0,00
3010201002	Proventi da asili nido	0,00	0,00	0,00	0,00
3010201003	Proventi da convitti, colonie, ostelli, stabilimenti termali	0,00	0,00	0,00	0,00
3010201004	Proventi da corsi extrascolastici	0,00	0,00	0,00	0,00
3010201005	Proventi da giardini zoologici	0,00	0,00	0,00	0,00
3010201006	Proventi da impianti sportivi	0,00	0,00	0,00	0,00
3010201007	Proventi da mattatoi	0,00	0,00	0,00	0,00
3010201008	Proventi da mense	0,00	0,00	0,00	0,00
3010201009	Proventi da mercati e fiere	61.476,50	61.476,50	0,00	0,00
3010201010	Proventi da pesa pubblica	2.020,38	2.020,38	0,00	0,00
3010201011	Proventi da servizi turistici	0,00	0,00	0,00	0,00
3010201012	Proventi da spurgo pozzi neri	0,00	0,00	0,00	0,00
3010201013	Proventi da teatri, musei, spettacoli, mostre	2.270,00	2.270,00	0,00	0,00

Rendiconto Siope Entrata Esercizio 2018 - Decreto 23/12/2009 Ministero Economia e Finanze

Codice	Descrizione	Totali Ente (da Giove)	R.G.S. (da sito Siope)	Total Differenza	% Scostamento
3010201014	Proventi da trasporti funebri, pompe funebri, illuminazione votiva	0,00	0,00	0,00	0,00
3010201015	Proventi da trasporto carni macellate	0,00	0,00	0,00	0,00
3010201016	Proventi da trasporto scolastico	0,00	0,00	0,00	0,00
3010201017	Proventi da strutture residenziali per anziani	0,00	0,00	0,00	0,00
3010201018	Proventi dall'uso di locali adibiti stabilmente ed esclusivamente a riunioni non istituzionali	0,00	0,00	0,00	0,00
3010201019	Proventi da bagni pubblici	0,00	0,00	0,00	0,00
3010201020	Proventi da parcheggi custoditi e parchimetri	0,00	0,00	0,00	0,00
3010201021	Tariffa smaltimento rifiuti solidi urbani	0,00	0,00	0,00	0,00
3010201022	Proventi da servizi di accesso a banche dati e pubblicazioni on line	0,00	0,00	0,00	0,00
3010201023	Proventi da servizi per formazione e addestramento	0,00	0,00	0,00	0,00
3010201024	Proventi da servizi sanitari	0,00	0,00	0,00	0,00
3010201025	Entrate per mobilità sanitaria attiva	0,00	0,00	0,00	0,00
3010201026	Proventi da licenze d'uso per software	0,00	0,00	0,00	0,00
3010201027	Proventi da consulenze	0,00	0,00	0,00	0,00
3010201028	Proventi da servizi informatici	0,00	0,00	0,00	0,00
3010201029	Proventi da servizi di copia e stampa	0,00	0,00	0,00	0,00
3010201030	Proventi da servizi ispettivi e controllo	0,00	0,00	0,00	0,00

Rendiconto Siope Entrata Esercizio 2018 - Decreto 23/12/2009 Ministero Economia e Finanze

Codice	Descrizione	Totali Ente (da Giove)	Total R.G.S. (da sito Siope)	Differenza	% Scostamento
3010201031	Proventi da servizi di arbitrato e collaudi	0,00	0,00	0,00	0,00
3010201032	Proventi da diritti di segreteria e rogito	3.377,59	3.377,59	0,00	0,00
3010201033	Proventi da rilascio documenti e diritti di cancelleria	53,00	53,00	0,00	0,00
3010201035	Proventi da autorizzazioni	0,00	0,00	0,00	0,00
3010201036	Proventi da attività di monitoraggio e controllo ambientale	0,00	0,00	0,00	0,00
3010201037	Proventi da quote associative	0,00	0,00	0,00	0,00
3010201038	Proventi da analisi e studi nel campo della ricerca	0,00	0,00	0,00	0,00
3010201039	Proventi dallo svolgimento di attività di certificazione	0,00	0,00	0,00	0,00
3010201040	Proventi per organizzazione convegni	0,00	0,00	0,00	0,00
3010201041	Proventi per lo smaltimento dei rifiuti tossico-nocivi e di altri materiali	0,00	0,00	0,00	0,00
3010201043	Proventi per traffico e trasporto passeggeri e utenti	0,00	0,00	0,00	0,00
3010201999	Proventi da servizi n.a.c.	616,00	616,00	0,00	0,00
3010301001	Diritti reali di godimento	0,00	0,00	0,00	0,00
3010301002	Canone occupazione spazi e aree pubbliche	0,00	0,00	0,00	0,00
3010301003	Proventi da concessioni su beni	8.000,00	8.000,00	0,00	0,00
3010302001	Fitti di terreni e diritti di sfruttamento di giacimenti e risorse naturali	29.836,82	29.836,82	0,00	0,00
3010302002	Locazioni di altri beni immobili	63.681,28	63.681,28	0,00	0,00

Rendiconto Siope Entrata Esercizio 2018 - Decreto 23/12/2009 Ministero Economia e Finanze

Codice	Descrizione	Totali Ente (da Giove)	R.G.S. (da sito Siope)	Total Differenza	% Scostamento
3010302003	Noleggi e locazioni di beni mobili	0,00	0,00	0,00	0,00
3020101001	Proventi da multe, ammende, sanzioni e oblazioni a carico delle amministrazioni pubbliche	0,00	0,00	0,00	0,00
3020102001	Proventi da risarcimento danni a carico delle amministrazioni pubbliche	0,00	0,00	0,00	0,00
3020199001	Altre entrate derivanti dall'attività di controllo e repressione di irregolarità e illeciti delle amministrazioni pubbliche n.a.c.	0,00	0,00	0,00	0,00
3020201001	Proventi da multe, ammende, sanzioni e oblazioni a carico delle famiglie	19.616,32	19.616,32	0,00	0,00
3020202001	Proventi da risarcimento danni a carico delle famiglie	0,00	0,00	0,00	0,00
3020299001	Altre entrate derivanti dall'attività di controllo e repressione di irregolarità e illeciti delle famiglie n.a.c.	0,00	0,00	0,00	0,00
3020301001	Proventi da multe, ammende, sanzioni e oblazioni a carico delle imprese	0,00	0,00	0,00	0,00
3020302001	Proventi da risarcimento danni a carico delle imprese	0,00	0,00	0,00	0,00
3020399001	Altre entrate derivanti dall'attività di controllo e repressione delle irregolarità e degli illeciti delle imprese n.a.c.	0,00	0,00	0,00	0,00
3020401001	Proventi da multe, ammende, sanzioni e oblazioni a carico delle Istituzioni Sociali Private	0,00	0,00	0,00	0,00
3020402001	Proventi da risarcimento danni a carico delle Istituzioni Sociali Private	0,00	0,00	0,00	0,00
3020499001	Altre entrate derivanti dall'attività di controllo e repressione delle irregolarità e degli illeciti delle Istituzioni Sociali Private	0,00	0,00	0,00	0,00
3030101001	Interessi attivi da titoli obbligazionari a breve termine emessi da Amministrazioni Centrali	0,00	0,00	0,00	0,00
3030101002	Interessi attivi da titoli obbligazionari a breve termine emessi da Amministrazioni locali	0,00	0,00	0,00	0,00
3030101003	Interessi attivi da titoli obbligazionari a breve termine emessi da altri soggetti residenti	0,00	0,00	0,00	0,00
3030101004	Interessi attivi da titoli obbligazionari a breve termine emessi da soggetti non residenti	0,00	0,00	0,00	0,00

Rendiconto Siope Entrata Esercizio 2018 - Decreto 23/12/2009 Ministero Economia e Finanze

Codice	Descrizione	Totali Ente (da Giove)	R.G.S. (da sito Siope)	Total Differenza	% Scostamento
3030102001	Interessi attivi da finanziamenti a breve termine concessi a Amministrazioni Centrali	0,00	0,00	0,00	0,00
3030102002	Interessi attivi da finanziamenti a breve termine concessi a Amministrazioni locali	0,00	0,00	0,00	0,00
3030102003	Interessi attivi da finanziamenti a breve termine concessi a Enti di previdenza	0,00	0,00	0,00	0,00
3030102004	Interessi attivi da finanziamenti a breve termine concessi a imprese controllate	0,00	0,00	0,00	0,00
3030102005	Interessi attivi da finanziamenti a breve termine concessi a altre imprese partecipate	0,00	0,00	0,00	0,00
3030102006	Interessi attivi da finanziamenti a breve termine concessi a altre imprese	0,00	0,00	0,00	0,00
3030102999	Interessi attivi da finanziamenti a breve termine concessi a altri soggetti	0,00	0,00	0,00	0,00
3030201001	Interessi attivi da titoli obbligazionari a medio - lungo termine emessi da Amministrazioni Centrali	0,00	0,00	0,00	0,00
3030201002	Interessi attivi da titoli obbligazionari a medio - lungo termine emessi da Amministrazioni Locali	0,00	0,00	0,00	0,00
3030201003	Interessi attivi da titoli obbligazionari a medio - lungo termine emessi da altri soggetti residenti	0,00	0,00	0,00	0,00
3030201004	Interessi attivi da titoli obbligazionari a medio - lungo termine emessi da soggetti non residenti	0,00	0,00	0,00	0,00
3030202001	Interessi attivi da finanziamenti a medio lungo termine concessi a Amministrazioni Centrali	0,00	0,00	0,00	0,00
3030202002	Interessi attivi da finanziamenti a medio lungo termine concessi a Amministrazioni Locali	0,00	0,00	0,00	0,00
3030202003	Interessi attivi da finanziamenti a medio lungo termine concessi a Enti previdenziali	0,00	0,00	0,00	0,00
3030202004	Interessi attivi da finanziamenti a medio lungo termine concessi a imprese controllate	0,00	0,00	0,00	0,00
3030202005	Interessi attivi da finanziamenti a medio lungo termine concessi a altre imprese partecipate	0,00	0,00	0,00	0,00
3030202006	Interessi attivi da finanziamenti a medio lungo termine concessi a altre imprese	0,00	0,00	0,00	0,00

Rendiconto Siope Entrata Esercizio 2018 - Decreto 23/12/2009 Ministero Economia e Finanze

Codice	Descrizione	Totali Ente (da Giove)	R.G.S. (da sito Siope)	Total Differenza	% Scostamento
3030202999	Interessi attivi da finanziamenti a medio lungo termine concessi a altri soggetti	0,00	0,00	0,00	0,00
3030301001	Flussi periodici netti in entrata	0,00	0,00	0,00	0,00
3030301002	Entrate per chiusura anticipata di operazioni in essere	0,00	0,00	0,00	0,00
3030302001	Interessi attivi di mora da Amministrazioni Centrali	0,00	0,00	0,00	0,00
3030302002	Interessi attivi di mora da Amministrazioni Locali	0,00	0,00	0,00	0,00
3030302003	Interessi attivi di mora da Enti previdenziali	0,00	0,00	0,00	0,00
3030302999	Interessi attivi di mora da altri soggetti	0,00	0,00	0,00	0,00
3030303001	Interessi attivi da conti della tesoreria dello Stato o di altre Amministrazioni pubbliche	0,45	0,45	0,00	0,00
3030304001	Interessi attivi da depositi bancari o postali	0,00	0,00	0,00	0,00
3030399001	Altri interessi attivi da Amministrazioni Centrali	0,00	0,00	0,00	0,00
3030399002	Altri interessi attivi da Amministrazioni Locali	0,00	0,00	0,00	0,00
3030399003	Altri interessi attivi da Enti previdenziali	0,00	0,00	0,00	0,00
3030399999	Altri interessi attivi da altri soggetti	0,00	0,00	0,00	0,00
3040101001	Rendimenti da fondi immobiliari	0,00	0,00	0,00	0,00
3040102999	Rendimenti da altri fondi comuni di investimento	0,00	0,00	0,00	0,00
3040201001	Entrate derivanti dalla distribuzione di dividendi da imprese controllate incluse nelle Amministrazioni Centrali	0,00	0,00	0,00	0,00
3040201002	Entrate derivanti dalla distribuzione di dividendi da altre imprese partecipate incluse nelle Amministrazioni Centrali	0,00	0,00	0,00	0,00

Rendiconto Siope Entrata Esercizio 2018 - Decreto 23/12/2009 Ministero Economia e Finanze

Codice	Descrizione	Totali Ente (da Giove)	Total R.G.S. (da sito Siope)	Differenza	% Scostamento
3040201003	Entrate derivanti dalla distribuzione di dividendi da altre imprese incluse nelle Amministrazioni Centrali	0,00	0,00	0,00	0,00
3040202001	Entrate derivanti dalla distribuzione di dividendi da imprese controllate incluse nelle Amministrazioni Locali	0,00	0,00	0,00	0,00
3040202002	Entrate derivanti dalla distribuzione di dividendi da altre imprese partecipate incluse nelle Amministrazioni Locali	0,00	0,00	0,00	0,00
3040202003	Entrate derivanti dalla distribuzione di dividendi da altre imprese incluse nelle Amministrazioni Locali	0,00	0,00	0,00	0,00
3040203001	Entrate derivanti dalla distribuzione di dividendi da imprese controllate non incluse in amministrazioni pubbliche	0,00	0,00	0,00	0,00
3040203002	Entrate derivanti dalla distribuzione di dividendi da altre imprese partecipate non incluse in amministrazioni pubbliche	0,00	0,00	0,00	0,00
3040203999	Entrate derivanti dalla distribuzione di dividendi da altre imprese non incluse in amministrazioni pubbliche	0,00	0,00	0,00	0,00
3040301001	Entrate derivanti dalla distribuzione di utili e avanzi	0,00	0,00	0,00	0,00
3049901001	Proventi finanziari derivanti dalla estinzione anticipata di prestiti	0,00	0,00	0,00	0,00
3049999999	Altre entrate da redditi da capitale n.a.c.	0,00	0,00	0,00	0,00
3050101001	Indennizzi di assicurazione su beni immobili	3.814,00	3.814,00	0,00	0,00
3050101002	Indennizzi di assicurazione su beni mobili	0,00	0,00	0,00	0,00
3050101999	Altri indennizzi di assicurazione contro i danni	0,00	0,00	0,00	0,00
3050199999	Altri indennizzi di assicurazione n.a.c.	0,00	0,00	0,00	0,00
3050201001	Rimborsi ricevuti per spese di personale (comando, distacco, fuori ruolo, convenzioni, ecc...)	210.678,40	210.678,40	0,00	0,00
3050202001	Entrate per rimborsi di imposte indirette	0,00	0,00	0,00	0,00
3050202002	Entrate da rimborsi di IVA a credit	0,00	0,00	0,00	0,00

Rendiconto Siope Entrata Esercizio 2018 - Decreto 23/12/2009 Ministero Economia e Finanze

Codice	Descrizione	Totali Ente (da Giove)	Total R.G.S. (da sito Siope)	Differenza	% Scostamento
3050202003	Entrate da rimborsi di imposte dirette	0,00	0,00	0,00	0,00
3050203001	Entrate da rimborsi, recuperi e restituzioni di somme non dovute o incassate in eccesso da Amministrazioni Centrali	9.462,09	9.462,09	0,00	0,00
3050203002	Entrate da rimborsi, recuperi e restituzioni di somme non dovute o incassate in eccesso da Amministrazioni Locali	12.049,30	12.049,30	0,00	0,00
3050203003	Entrate da rimborsi, recuperi e restituzioni di somme non dovute o incassate in eccesso da Enti Previdenziali	0,00	0,00	0,00	0,00
3050203004	Entrate da rimborsi, recuperi e restituzioni di somme non dovute o incassate in eccesso da Famiglie	8.213,96	8.213,96	0,00	0,00
3050203005	Entrate da rimborsi, recuperi e restituzioni di somme non dovute o incassate in eccesso da Imprese	92.360,05	92.360,05	0,00	0,00
3050203006	Entrate da rimborsi, recuperi e restituzioni di somme non dovute o incassate in eccesso da ISP	0,00	0,00	0,00	0,00
3050203007	Entrate derivanti dal divieto di cumulo	0,00	0,00	0,00	0,00
3050203008	Entrate da rimborsi, recuperi e restituzioni di somme non dovute o incassate in eccesso dal Resto del mondo	190,00	190,00	0,00	0,00
3050204001	Incassi per azioni di regresso nei confronti di terzi	0,00	0,00	0,00	0,00
3050204002	Incassi per azioni di surroga nei confronti di terzi	0,00	0,00	0,00	0,00
3059902001	Fondi incentivanti il personale (legge Merloni)	0,00	0,00	0,00	0,00
3059903001	Entrate per sterilizzazione Inversione contabile IVA (reverse charge)	0,00	0,00	0,00	0,00
3059999999	Altre entrate correnti n.a.c.	17.842,62	17.842,62	0,00	0,00
	TITOLO 4° : ENTRATE IN CONTO CAPITALE	121.800,47	121.800,47	0,00	
4010101001	Condoni edilizi e sanatoria opere edilizie abusive	0,00	0,00	0,00	0,00
4010199999	Altre imposte in conto capitale relative a condoni e sanatorie n.a.c.	0,00	0,00	0,00	0,00

Rendiconto Siope Entrata Esercizio 2018 - Decreto 23/12/2009 Ministero Economia e Finanze

Codice	Descrizione	Totali Ente (da Giove)	R.G.S. (da sito Siope)	Total Differenza	% Scostamento
4010299999	Altre imposte in conto capitale n.a.c.	0,00	0,00	0,00	0,00
4020101001	Contributi agli investimenti da Ministeri	0,00	0,00	0,00	0,00
4020101002	Contributi agli investimenti da Ministero dell'Istruzione - Istituzioni Scolastiche	0,00	0,00	0,00	0,00
4020101003	Contributi agli investimenti da Presidenza del Consiglio dei Ministri	0,00	0,00	0,00	0,00
4020101004	Contributi agli investimenti da Organi Costituzionali e di rilievo costituzionale	0,00	0,00	0,00	0,00
4020101005	Contributi agli investimenti da Agenzie Fiscali	0,00	0,00	0,00	0,00
4020101006	Contributi agli investimenti da enti di regolazione dell'attività economica	0,00	0,00	0,00	0,00
4020101007	Contributi agli investimenti da Gruppo Equitalia	0,00	0,00	0,00	0,00
4020101008	Contributi agli investimenti da Anas S.p.A.	0,00	0,00	0,00	0,00
4020101009	Contributi agli investimenti da altri enti centrali produttori di servizi economici	0,00	0,00	0,00	0,00
4020101010	Contributi agli investimenti da autorità amministrative indipendenti	0,00	0,00	0,00	0,00
4020101011	Contributi agli investimenti da enti centrali a struttura associativa	0,00	0,00	0,00	0,00
4020101012	Contributi agli investimenti da enti centrali produttori di servizi assistenziali, ricreativi e culturali	0,00	0,00	0,00	0,00
4020101013	Contributi agli investimenti da enti e istituzioni centrali di ricerca e Istituti e stazioni sperimentali per la ricerca	0,00	0,00	0,00	0,00
4020101014	Contributo agli investimenti da Ministeri - finanziamento degli investimenti sanitari ai sensi dell'articolo 20 della legge	0,00	0,00	0,00	0,00
4020101999	Contributi agli investimenti da altre Amministrazioni Centrali n.a.c.	0,00	0,00	0,00	0,00
4020102001	Contributi agli investimenti da Regioni e province autonome	65.103,37	65.103,37	0,00	0,00

Rendiconto Siope Entrata Esercizio 2018 - Decreto 23/12/2009 Ministero Economia e Finanze

Codice	Descrizione	Totali Ente (da Giove)	R.G.S. (da sito Siope)	Total Differenza	% Scostamento
4020102002	Contributi agli investimenti da Province	0,00	0,00	0,00	0,00
4020102003	Contributi agli investimenti da Comuni	0,00	0,00	0,00	0,00
4020102004	Contributi agli investimenti da Città metropolitane e Roma capitale	0,00	0,00	0,00	0,00
4020102005	Contributi agli investimenti da Unioni di Comuni	0,00	0,00	0,00	0,00
4020102006	Contributi agli investimenti da Comunità Montane	0,00	0,00	0,00	0,00
4020102007	Contributi agli investimenti da Camere di Commercio	0,00	0,00	0,00	0,00
4020102008	Contributi agli investimenti da Università	0,00	0,00	0,00	0,00
4020102009	Contributi agli investimenti da Parchi nazionali e consorzi ed enti autonomi gestori di parchi e aree naturali protette	0,00	0,00	0,00	0,00
4020102010	Contributi agli investimenti da Autorità Portuali	0,00	0,00	0,00	0,00
4020102011	Contributi agli investimenti da Aziende sanitarie locali	0,00	0,00	0,00	0,00
4020102012	Contributi agli investimenti da Aziende ospedaliere e Aziende ospedaliere universitarie integrate con il SSN	0,00	0,00	0,00	0,00
4020102013	Contributi agli investimenti da Policlinici	0,00	0,00	0,00	0,00
4020102014	Contributi agli investimenti da Istituti di ricovero e cura a carattere scientifico pubblici	0,00	0,00	0,00	0,00
4020102015	Contributi agli investimenti da altre Amministrazioni Locali produttrici di servizi sanitari	0,00	0,00	0,00	0,00
4020102016	Contributi agli investimenti da Agenzie regionali per le erogazioni in agricoltura	0,00	0,00	0,00	0,00
4020102017	Contributi agli investimenti da altri enti e agenzie regionali e sub regionali	0,00	0,00	0,00	0,00
4020102018	Contributi agli investimenti da Consorzi di enti locali	0,00	0,00	0,00	0,00

Rendiconto Siope Entrata Esercizio 2018 - Decreto 23/12/2009 Ministero Economia e Finanze

Codice	Descrizione	Totali Ente (da Giove)	R.G.S. (da sito Siope)	Total Differenza	% Scostamento
4020102019	Contributi agli investimenti da Fondazioni e istituzioni liriche locali e da teatri stabili di iniziativa pubblica	0,00	0,00	0,00	0,00
4020102999	Contributi agli investimenti da altre Amministrazioni Locali n.a.c.	0,00	0,00	0,00	0,00
4020103001	Contributi agli investimenti da INPS	0,00	0,00	0,00	0,00
4020103002	Contributi agli investimenti da INAIL	0,00	0,00	0,00	0,00
4020103999	Contributi agli investimenti da altri Enti di Previdenza n.a.c.	0,00	0,00	0,00	0,00
4020104001	Contributi agli investimenti interni da organismi interni e/o unità locali della amministrazione	0,00	0,00	0,00	0,00
4020201001	Contributi agli investimenti da Famiglie	0,00	0,00	0,00	0,00
4020301001	Contributi agli investimenti da imprese controllate	0,00	0,00	0,00	0,00
4020302001	Contributi agli investimenti da altre imprese partecipate	0,00	0,00	0,00	0,00
4020303999	Contributi agli investimenti da altre Imprese	0,00	0,00	0,00	0,00
4020401001	Contributi agli investimenti da Istituzioni Sociali Private	0,00	0,00	0,00	0,00
4020501001	Fondo europeo agricolo per lo sviluppo rurale (FEASR)	0,00	0,00	0,00	0,00
4020502001	Fondo europeo per la pesca (FEP)	0,00	0,00	0,00	0,00
4020503001	Fondo europeo di sviluppo regionale (FESR)	0,00	0,00	0,00	0,00
4020504001	Fondo Sociale Europeo (FSE)	0,00	0,00	0,00	0,00
4020505001	Fondo Europeo Agricolo di Orientamento e di Garanzia	0,00	0,00	0,00	0,00
4020506001	Strumento finanziario di orientamento della pesca (SFOP)	0,00	0,00	0,00	0,00

Rendiconto Siope Entrata Esercizio 2018 - Decreto 23/12/2009 Ministero Economia e Finanze

Codice	Descrizione	Totali Ente (da Giove)	R.G.S. (da sito Siope)	Total Differenza	% Scostamento
4020507001	Contributi agli investimenti dal Resto del Mondo	0,00	0,00	0,00	0,00
4020599999	Altri contributi agli investimenti dall'Unione Europea	0,00	0,00	0,00	0,00
4020601001	Contributi agli investimenti direttamente destinati al rimborso di prestiti da Ministeri	0,00	0,00	0,00	0,00
4020601002	Contributi agli investimenti direttamente destinati al rimborso di prestiti da Ministero dell'Istruzione - Istituzioni Scolastiche	0,00	0,00	0,00	0,00
4020601003	Contributi agli investimenti direttamente destinati al rimborso di prestiti da Presidenza del Consiglio dei Ministri	0,00	0,00	0,00	0,00
4020601004	Contributi agli investimenti direttamente destinati al rimborso di prestiti da Organi Costituzionali e di rilievo costituzionale	0,00	0,00	0,00	0,00
4020601005	Contributi agli investimenti direttamente destinati al rimborso di prestiti da Agenzie Fiscali	0,00	0,00	0,00	0,00
4020601006	Contributi agli investimenti direttamente destinati al rimborso di prestiti da enti di regolazione dell'attività economica	0,00	0,00	0,00	0,00
4020601007	Contributi agli investimenti direttamente destinati al rimborso di prestiti da Gruppo Equitalia	0,00	0,00	0,00	0,00
4020601008	Contributi agli investimenti direttamente destinati al rimborso di prestiti da Anas S.p.A.	0,00	0,00	0,00	0,00
4020601009	Contributi agli investimenti direttamente destinati al rimborso di prestiti da altri enti centrali produttori di servizi economici	0,00	0,00	0,00	0,00
4020601010	Contributi agli investimenti direttamente destinati al rimborso di prestiti da autorità amministrative indipendenti	0,00	0,00	0,00	0,00
4020601011	Contributi agli investimenti direttamente destinati al rimborso di prestiti da enti centrali a struttura associativa	0,00	0,00	0,00	0,00
4020601012	Contributi agli investimenti direttamente destinati al rimborso di prestiti da enti centrali produttori di servizi assistenziali,	0,00	0,00	0,00	0,00
4020601013	Contributi agli investimenti direttamente destinati al rimborso di prestiti da enti e istituzioni centrali di ricerca e Istituti e stazioni	0,00	0,00	0,00	0,00
4020601999	Contributi agli investimenti direttamente destinati al rimborso di prestiti da altre Amministrazioni Centrali n.a.c.	0,00	0,00	0,00	0,00
4020602001	Contributi agli investimenti direttamente destinati al rimborso di prestiti da Regioni e province autonome	0,00	0,00	0,00	0,00

Rendiconto Siope Entrata Esercizio 2018 - Decreto 23/12/2009 Ministero Economia e Finanze

Codice	Descrizione	Totali Ente (da Giove)	R.G.S. (da sito Siope)	Total Differenza	% Scostamento
4020602002	Contributi agli investimenti direttamente destinati al rimborso di prestiti da Province	0,00	0,00	0,00	0,00
4020602003	Contributi agli investimenti direttamente destinati al rimborso di prestiti da Comuni	0,00	0,00	0,00	0,00
4020602004	Contributi agli investimenti direttamente destinati al rimborso di prestiti da Città metropolitane e Roma capitale	0,00	0,00	0,00	0,00
4020602005	Contributi agli investimenti direttamente destinati al rimborso di prestiti da Unioni di Comuni	0,00	0,00	0,00	0,00
4020602006	Contributi agli investimenti direttamente destinati al rimborso di prestiti da Comunità Montane	0,00	0,00	0,00	0,00
4020602007	Contributi agli investimenti direttamente destinati al rimborso di prestiti da Camere di Commercio	0,00	0,00	0,00	0,00
4020602008	Contributi agli investimenti direttamente destinati al rimborso di prestiti da Università	0,00	0,00	0,00	0,00
4020602009	Contributi agli investimenti direttamente destinati al rimborso di prestiti da Parchi nazionali e consorzi ed enti autonomi gestori	0,00	0,00	0,00	0,00
4020602010	Contributi agli investimenti direttamente destinati al rimborso di prestiti da Autorità Portuali	0,00	0,00	0,00	0,00
4020602011	Contributi agli investimenti direttamente destinati al rimborso di prestiti da Aziende sanitarie locali	0,00	0,00	0,00	0,00
4020602012	Contributi agli investimenti direttamente destinati al rimborso di prestiti da Aziende ospedaliere e Aziende ospedaliere	0,00	0,00	0,00	0,00
4020602013	Contributi agli investimenti direttamente destinati al rimborso di prestiti da Policlinici	0,00	0,00	0,00	0,00
4020602014	Contributi agli investimenti direttamente destinati al rimborso di prestiti da Istituti di ricovero e cura a carattere scientifico	0,00	0,00	0,00	0,00
4020602015	Contributi agli investimenti direttamente destinati al rimborso di prestiti da altre Amministrazioni Locali produttrici di servizi	0,00	0,00	0,00	0,00
4020602016	Contributi agli investimenti direttamente destinati al rimborso di prestiti da Agenzie regionali per le erogazioni in agricoltura	0,00	0,00	0,00	0,00
4020602017	Contributi agli investimenti direttamente destinati al rimborso di prestiti da altri enti e agenzie regionali e sub regionali	0,00	0,00	0,00	0,00
4020602018	Contributi agli investimenti direttamente destinati al rimborso di prestiti da Consorzi di enti locali	0,00	0,00	0,00	0,00

Rendiconto Siope Entrata Esercizio 2018 - Decreto 23/12/2009 Ministero Economia e Finanze

Codice	Descrizione	Totali Ente (da Giove)	Total R.G.S. (da sito Siope)	Differenza	% Scostamento
4020602019	Contributi agli investimenti direttamente destinati al rimborso di prestiti da Fondazioni e istituzioni liriche locali e da teatri stabili	0,00	0,00	0,00	0,00
4020602999	Contributi agli investimenti direttamente destinati al rimborso di prestiti da altre Amministrazioni Locali n.a.c.	0,00	0,00	0,00	0,00
4020603001	Contributi agli investimenti direttamente destinati al rimborso di prestiti da INPS	0,00	0,00	0,00	0,00
4020603002	Contributi agli investimenti direttamente destinati al rimborso di prestiti da INAIL	0,00	0,00	0,00	0,00
4020603999	Contributi agli investimenti direttamente destinati al rimborso di prestiti da altri Enti di Previdenza n.a.c.	0,00	0,00	0,00	0,00
4020604001	Contributi agli investimenti direttamente destinati al rimborso di prestiti da organismi interni e/o unità locali della	0,00	0,00	0,00	0,00
4030101001	Trasferimenti in conto capitale per assunzione di debiti dell'amministrazione da parte di Ministeri	0,00	0,00	0,00	0,00
4030101003	Trasferimenti in conto capitale per assunzione di debiti dell'amministrazione da parte di Presidenza del Consiglio dei	0,00	0,00	0,00	0,00
4030101004	Trasferimenti in conto capitale per assunzione di debiti dell'amministrazione da parte di Organi Costituzionali e di	0,00	0,00	0,00	0,00
4030101005	Trasferimenti in conto capitale per assunzione di debiti dell'amministrazione da parte di Agenzie Fiscali	0,00	0,00	0,00	0,00
4030101006	Trasferimenti in conto capitale per assunzione di debiti dell'amministrazione da parte di enti di regolazione dell'attività	0,00	0,00	0,00	0,00
4030101007	Trasferimenti in conto capitale per assunzione di debiti dell'amministrazione da parte di Gruppo Equitalia	0,00	0,00	0,00	0,00
4030101008	Trasferimenti in conto capitale per assunzione di debiti dell'amministrazione da parte di Anas S.p.A.	0,00	0,00	0,00	0,00
4030101009	Trasferimenti in conto capitale per assunzione di debiti dell'amministrazione da parte di altri enti centrali produttori di	0,00	0,00	0,00	0,00
4030101010	Trasferimenti in conto capitale per assunzione di debiti dell'amministrazione da parte di autorità amministrative	0,00	0,00	0,00	0,00
4030101011	Trasferimenti in conto capitale per assunzione di debiti dell'amministrazione da parte di enti centrali a struttura	0,00	0,00	0,00	0,00
4030101012	Trasferimenti in conto capitale per assunzione di debiti dell'amministrazione da parte di enti centrali produttori di	0,00	0,00	0,00	0,00

Rendiconto Siope Entrata Esercizio 2018 - Decreto 23/12/2009 Ministero Economia e Finanze

Codice	Descrizione	Totali Ente (da Giove)	R.G.S. (da sito Siope)	Total Differenza	% Scostamento
4030101013	Trasferimenti in conto capitale per assunzione di debiti dell'amministrazione da parte di enti e istituzioni centrali di	0,00	0,00	0,00	0,00
4030101999	Trasferimenti in conto capitale per assunzione di debiti dell'amministrazione da parte di altre Amministrazioni Centrali	0,00	0,00	0,00	0,00
4030102001	Trasferimenti in conto capitale per assunzione di debiti dell'amministrazione da parte di Regioni e province autonome	0,00	0,00	0,00	0,00
4030102002	Trasferimenti in conto capitale per assunzione di debiti dell'amministrazione da parte di Province	0,00	0,00	0,00	0,00
4030102003	Trasferimenti in conto capitale per assunzione di debiti dell'amministrazione da parte di Comuni	0,00	0,00	0,00	0,00
4030102004	Trasferimenti in conto capitale per assunzione di debiti dell'amministrazione da parte di Città metropolitane e Roma	0,00	0,00	0,00	0,00
4030102005	Trasferimenti in conto capitale per assunzione di debiti dell'amministrazione da parte di Unioni di Comuni	0,00	0,00	0,00	0,00
4030102006	Trasferimenti in conto capitale per assunzione di debiti dell'amministrazione da parte di Comunità Montane	0,00	0,00	0,00	0,00
4030102007	Trasferimenti in conto capitale per assunzione di debiti dell'amministrazione da parte di Camere di Commercio	0,00	0,00	0,00	0,00
4030102008	Trasferimenti in conto capitale per assunzione di debiti dell'amministrazione da parte di Università	0,00	0,00	0,00	0,00
4030102009	Trasferimenti in conto capitale per assunzione di debiti dell'amministrazione da parte di Parchi nazionali e consorzi ed	0,00	0,00	0,00	0,00
4030102010	Trasferimenti in conto capitale per assunzione di debiti dell'amministrazione da parte di Autorità Portuali	0,00	0,00	0,00	0,00
4030102011	Trasferimenti in conto capitale per assunzione di debiti dell'amministrazione da parte di Aziende sanitarie locali	0,00	0,00	0,00	0,00
4030102012	Trasferimenti in conto capitale per assunzione di debiti dell'amministrazione da parte di Aziende ospedaliere e Aziende	0,00	0,00	0,00	0,00
4030102013	Trasferimenti in conto capitale per assunzione di debiti dell'amministrazione da parte di Policlinici	0,00	0,00	0,00	0,00
4030102014	Trasferimenti in conto capitale per assunzione di debiti dell'amministrazione da parte di Istituti di ricovero e cura a	0,00	0,00	0,00	0,00
4030102015	Trasferimenti in conto capitale per assunzione di debiti dell'amministrazione da parte di altre Amministrazioni Locali	0,00	0,00	0,00	0,00

Rendiconto Siope Entrata Esercizio 2018 - Decreto 23/12/2009 Ministero Economia e Finanze

Codice	Descrizione	Totali Ente (da Giove)	R.G.S. (da sito Siope)	Total Differenza	% Scostamento
4030102016	Trasferimenti in conto capitale per assunzione di debiti dell'amministrazione da parte di Agenzie regionali per le	0,00	0,00	0,00	0,00
4030102017	Trasferimenti in conto capitale per assunzione di debiti dell'amministrazione da parte di altri enti e agenzie regionali e	0,00	0,00	0,00	0,00
4030102018	Trasferimenti in conto capitale per assunzione di debiti dell'amministrazione da parte di Consorzi di enti locali	0,00	0,00	0,00	0,00
4030102019	Trasferimenti in conto capitale per assunzione di debiti dell'amministrazione da parte di Fondazioni e istituzioni liriche	0,00	0,00	0,00	0,00
4030102999	Trasferimenti in conto capitale per assunzione di debiti dell'amministrazione da parte di altre Amministrazioni Locali	0,00	0,00	0,00	0,00
4030103001	Trasferimenti in conto capitale per assunzione di debiti dell'amministrazione da parte di INPS	0,00	0,00	0,00	0,00
4030103002	Trasferimenti in conto capitale per assunzione di debiti dell'amministrazione da parte di INAIL	0,00	0,00	0,00	0,00
4030103999	Trasferimenti in conto capitale per assunzione di debiti dell'amministrazione da parte di altri Enti di Previdenza n.a.c.	0,00	0,00	0,00	0,00
4030104001	Trasferimenti in conto capitale per assunzione di debiti dell'amministrazione da parte di organismi interni e/o unità	0,00	0,00	0,00	0,00
4030201001	Trasferimenti in conto capitale per assunzione di debiti dell'amministrazione da parte di imprese controllate	0,00	0,00	0,00	0,00
4030202001	Trasferimenti in conto capitale per assunzione di debiti dell'amministrazione da parte di altre imprese partecipate	0,00	0,00	0,00	0,00
4030299999	Trasferimenti in conto capitale per assunzione di debiti dell'amministrazione da parte di altre Imprese	0,00	0,00	0,00	0,00
4030301001	Trasferimenti in conto capitale per assunzione di debiti dell'amministrazione da parte dell'Unione Europea	0,00	0,00	0,00	0,00
4030302001	Trasferimenti in conto capitale per assunzione di debiti dell'amministrazione da parte del Resto del Mondo	0,00	0,00	0,00	0,00
4030401001	Trasferimenti in conto capitale da parte di Ministeri per cancellazione di debiti dell'amministrazione	0,00	0,00	0,00	0,00
4030401003	Trasferimenti in conto capitale da parte di Presidenza del Consiglio dei Ministri per cancellazione di debiti	0,00	0,00	0,00	0,00
4030401004	Trasferimenti in conto capitale da parte di Organi Costituzionali e di rilievo costituzionale per cancellazione di debiti	0,00	0,00	0,00	0,00

Rendiconto Siope Entrata Esercizio 2018 - Decreto 23/12/2009 Ministero Economia e Finanze

Codice	Descrizione	Totali Ente (da Giove)	R.G.S. (da sito Siope)	Total Differenza	% Scostamento
4030401005	Trasferimenti in conto capitale da parte di Agenzie Fiscali per cancellazione di debiti dell'amministrazione	0,00	0,00	0,00	0,00
4030401006	Trasferimenti in conto capitale da parte di enti di regolazione dell'attività economica per cancellazione di debiti	0,00	0,00	0,00	0,00
4030401007	Trasferimenti in conto capitale da parte di Gruppo Equitalia per cancellazione di debiti dell'amministrazione	0,00	0,00	0,00	0,00
4030401008	Trasferimenti in conto capitale da parte di Anas S.p.A. per cancellazione di debiti dell'amministrazione	0,00	0,00	0,00	0,00
4030401009	Trasferimenti in conto capitale da parte di altri enti centrali produttori di servizi economici per cancellazione di debiti	0,00	0,00	0,00	0,00
4030401010	Trasferimenti in conto capitale da parte di autorità amministrative indipendenti per cancellazione di debiti	0,00	0,00	0,00	0,00
4030401011	Trasferimenti in conto capitale da parte di enti centrali a struttura associativa per cancellazione di debiti	0,00	0,00	0,00	0,00
4030401012	Trasferimenti in conto capitale da parte di enti centrali produttori di servizi assistenziali, ricreativi e culturali per	0,00	0,00	0,00	0,00
4030401013	Trasferimenti in conto capitale da parte di enti e istituzioni centrali di ricerca e Istituti e stazioni sperimentali per la ricerca	0,00	0,00	0,00	0,00
4030401999	Trasferimenti in conto capitale da parte di altre Amministrazioni Centrali n.a.c. per cancellazione di debiti dell'amministrazione	0,00	0,00	0,00	0,00
4030402001	Trasferimenti in conto capitale da parte di Regioni e province autonome per cancellazione di debiti dell'amministrazione	0,00	0,00	0,00	0,00
4030402002	Trasferimenti in conto capitale da parte di Province per cancellazione di debiti dell'amministrazione	0,00	0,00	0,00	0,00
4030402003	Trasferimenti in conto capitale da parte di Comuni per cancellazione di debiti dell'amministrazione	0,00	0,00	0,00	0,00
4030402004	Trasferimenti in conto capitale da parte di Città metropolitane e Roma capitale per cancellazione di debiti dell'amministrazione	0,00	0,00	0,00	0,00
4030402005	Trasferimenti in conto capitale da parte di Unioni di Comuni per cancellazione di debiti dell'amministrazione	0,00	0,00	0,00	0,00
4030402006	Trasferimenti in conto capitale da parte di Comunità Montane per cancellazione di debiti dell'amministrazione	0,00	0,00	0,00	0,00
4030402007	Trasferimenti in conto capitale da parte di Camere di Commercio per cancellazione di debiti dell'amministrazione	0,00	0,00	0,00	0,00

Rendiconto Siope Entrata Esercizio 2018 - Decreto 23/12/2009 Ministero Economia e Finanze

Codice	Descrizione	Totali Ente (da Giove)	Total R.G.S. (da sito Siope)	Differenza	% Scostamento
4030402008	Trasferimenti in conto capitale da parte di Università per cancellazione di debiti dell'amministrazione	0,00	0,00	0,00	0,00
4030402009	Trasferimenti in conto capitale da parte di Parchi nazionali e consorzi ed enti autonomi gestori di parchi e aree naturali	0,00	0,00	0,00	0,00
4030402010	Trasferimenti in conto capitale da parte di Autorità Portuali per cancellazione di debiti dell'amministrazione	0,00	0,00	0,00	0,00
4030402011	Trasferimenti in conto capitale da parte di Aziende sanitarie locali per cancellazione di debiti dell'amministrazione	0,00	0,00	0,00	0,00
4030402012	Trasferimenti in conto capitale da parte di Aziende ospedaliere e Aziende ospedaliere universitarie integrate con il SSN per	0,00	0,00	0,00	0,00
4030402013	Trasferimenti in conto capitale da parte di Policlinici per cancellazione di debiti dell'amministrazione	0,00	0,00	0,00	0,00
4030402014	Trasferimenti in conto capitale da parte di Istituti di ricovero e cura a carattere scientifico pubblici per cancellazione di debiti	0,00	0,00	0,00	0,00
4030402015	Trasferimenti in conto capitale da parte di altre Amministrazioni Locali produttrici di servizi sanitari per cancellazione di debiti	0,00	0,00	0,00	0,00
4030402016	Trasferimenti in conto capitale da parte di Agenzie regionali per le erogazioni in agricoltura per cancellazione di debiti	0,00	0,00	0,00	0,00
4030402017	Trasferimenti in conto capitale da parte di altri enti e agenzie regionali e sub regionali per cancellazione di debiti	0,00	0,00	0,00	0,00
4030402018	Trasferimenti in conto capitale da parte di Consorzi di enti locali per cancellazione di debiti dell'amministrazione	0,00	0,00	0,00	0,00
4030402019	Trasferimenti in conto capitale da parte di Fondazioni e istituzioni liriche locali e a Teatri stabili di iniziativa pubblica per	0,00	0,00	0,00	0,00
4030402999	Trasferimenti in conto capitale da parte di altre Amministrazioni Locali n.a.c. per cancellazione di debiti dell'amministrazione	0,00	0,00	0,00	0,00
4030403001	Trasferimenti in conto capitale da parte di INPS per cancellazione di debiti dell'amministrazione	0,00	0,00	0,00	0,00
4030403002	Trasferimenti in conto capitale da parte di INAIL per cancellazione di debiti dell'amministrazione	0,00	0,00	0,00	0,00
4030403999	Trasferimenti in conto capitale da parte di altri Enti di Previdenza n.a.c. per cancellazione di debiti	0,00	0,00	0,00	0,00
4030404001	Trasferimenti in conto capitale da parte di organismi interni e/o unità locali della amministrazione per cancellazione di debiti	0,00	0,00	0,00	0,00

Rendiconto Siope Entrata Esercizio 2018 - Decreto 23/12/2009 Ministero Economia e Finanze

Codice	Descrizione	Totali Ente (da Giove)	R.G.S. (da sito Siope)	Total Differenza	% Scostamento
4030501001	Trasferimenti in conto capitale da parte di imprese controllate per cancellazione di debiti dell'amministrazione	0,00	0,00	0,00	0,00
4030502001	Trasferimenti in conto capitale da parte di altre imprese partecipate per cancellazione di debiti dell'amministrazione	0,00	0,00	0,00	0,00
4030599999	Trasferimenti in conto capitale da parte di altre Imprese per cancellazione di debiti dell'amministrazione	0,00	0,00	0,00	0,00
4030601001	Trasferimenti in conto capitale da parte dell'Unione Europea per cancellazione di debiti dell'amministrazione	0,00	0,00	0,00	0,00
4030602001	Trasferimenti in conto capitale da parte del Resto del Mondo per cancellazione di debiti dell'amministrazione	0,00	0,00	0,00	0,00
4030701001	Trasferimenti in conto capitale per ripiano disavanzi pregressi da Ministeri	0,00	0,00	0,00	0,00
4030701003	Trasferimenti in conto capitale per ripiano disavanzi pregressi da Presidenza del Consiglio dei Ministri	0,00	0,00	0,00	0,00
4030701004	Trasferimenti in conto capitale per ripiano disavanzi pregressi da Organi Costituzionali e di rilievo costituzionale	0,00	0,00	0,00	0,00
4030701005	Trasferimenti in conto capitale per ripiano disavanzi pregressi da Agenzie Fiscali	0,00	0,00	0,00	0,00
4030701006	Trasferimenti in conto capitale per ripiano disavanzi pregressi da enti di regolazione dell'attività economica	0,00	0,00	0,00	0,00
4030701007	Trasferimenti in conto capitale per ripiano disavanzi pregressi da Gruppo Equitalia	0,00	0,00	0,00	0,00
4030701008	Trasferimenti in conto capitale per ripiano disavanzi pregressi da Anas S.p.A.	0,00	0,00	0,00	0,00
4030701009	Trasferimenti in conto capitale per ripiano disavanzi pregressi da altri enti centrali produttori di servizi economici	0,00	0,00	0,00	0,00
4030701010	Trasferimenti in conto capitale per ripiano disavanzi pregressi da autorità amministrative indipendenti	0,00	0,00	0,00	0,00
4030701011	Trasferimenti in conto capitale per ripiano disavanzi pregressi da enti centrali a struttura associativa	0,00	0,00	0,00	0,00
4030701012	Trasferimenti in conto capitale per ripiano disavanzi pregressi da enti centrali produttori di servizi assistenziali, ricreativi e	0,00	0,00	0,00	0,00
4030701013	Trasferimenti in conto capitale per ripiano disavanzi pregressi da enti e istituzioni centrali di ricerca e Istituti e stazioni	0,00	0,00	0,00	0,00

Rendiconto Siope Entrata Esercizio 2018 - Decreto 23/12/2009 Ministero Economia e Finanze

Codice	Descrizione	Totali Ente (da Giove)	R.G.S. (da sito Siope)	Total Differenza	% Scostamento
4030701999	Trasferimenti in conto capitale per ripiano disavanzi pregressi da altre Amministrazioni Centrali n.a.c.	0,00	0,00	0,00	0,00
4030702001	Trasferimenti in conto capitale per ripiano disavanzi pregressi da Regioni e province autonome	0,00	0,00	0,00	0,00
4030702002	Trasferimenti in conto capitale per ripiano disavanzi pregressi da Province	0,00	0,00	0,00	0,00
4030702003	Trasferimenti in conto capitale per ripiano disavanzi pregressi da Comuni	0,00	0,00	0,00	0,00
4030702004	Trasferimenti in conto capitale per ripiano disavanzi pregressi da Città metropolitane e Roma capitale	0,00	0,00	0,00	0,00
4030702005	Trasferimenti in conto capitale per ripiano disavanzi pregressi da Unioni di Comuni	0,00	0,00	0,00	0,00
4030702006	Trasferimenti in conto capitale per ripiano disavanzi pregressi da Comunità Montane	0,00	0,00	0,00	0,00
4030702007	Trasferimenti in conto capitale per ripiano disavanzi pregressi da Camere di Commercio	0,00	0,00	0,00	0,00
4030702008	Trasferimenti in conto capitale per ripiano disavanzi pregressi da Università	0,00	0,00	0,00	0,00
4030702009	Trasferimenti in conto capitale per ripiano disavanzi pregressi da Parchi nazionali e consorzi ed enti autonomi gestori di	0,00	0,00	0,00	0,00
4030702010	Trasferimenti in conto capitale per ripiano disavanzi pregressi da Autorità Portuali	0,00	0,00	0,00	0,00
4030702011	Trasferimenti in conto capitale per ripiano disavanzi pregressi da Aziende sanitarie locali	0,00	0,00	0,00	0,00
4030702012	Trasferimenti in conto capitale per ripiano disavanzi pregressi da Aziende ospedaliere e Aziende ospedaliere universitarie	0,00	0,00	0,00	0,00
4030702013	Trasferimenti in conto capitale per ripiano disavanzi pregressi da Policlinici	0,00	0,00	0,00	0,00
4030702014	Trasferimenti in conto capitale per ripiano disavanzi pregressi da Istituti di ricovero e cura a carattere scientifico pubblici	0,00	0,00	0,00	0,00
4030702015	Trasferimenti in conto capitale per ripiano disavanzi pregressi da altre Amministrazioni Locali produttrici di servizi sanitari	0,00	0,00	0,00	0,00
4030702016	Trasferimenti in conto capitale per ripiano disavanzi pregressi da Agenzie regionali per le erogazioni in agricoltura	0,00	0,00	0,00	0,00

Rendiconto Siope Entrata Esercizio 2018 - Decreto 23/12/2009 Ministero Economia e Finanze

Codice	Descrizione	Totali Ente (da Giove)	R.G.S. (da sito Siope)	Total Differenza	% Scostamento
4030702017	Trasferimenti in conto capitale per ripiano disavanzi pregressi da altri enti e agenzie regionali e sub regionali	0,00	0,00	0,00	0,00
4030702018	Trasferimenti in conto capitale per ripiano disavanzi pregressi da Consorzi di enti locali	0,00	0,00	0,00	0,00
4030702019	Trasferimenti in conto capitale per ripiano disavanzi pregressi da Fondazioni e istituzioni liriche locali e da teatri stabili di	0,00	0,00	0,00	0,00
4030702999	Trasferimenti in conto capitale per ripiano disavanzi pregressi da altre Amministrazioni Locali n.a.c.	0,00	0,00	0,00	0,00
4030703001	Trasferimenti in conto capitale per ripiano disavanzi pregressi da INPS	0,00	0,00	0,00	0,00
4030703002	Trasferimenti in conto capitale per ripiano disavanzi pregressi da INAIL	0,00	0,00	0,00	0,00
4030703999	Trasferimenti in conto capitale per ripiano disavanzi pregressi da altri Enti di Previdenza n.a.c.	0,00	0,00	0,00	0,00
4030704001	Trasferimenti in conto capitale per ripiano disavanzi pregressi da organismi interni e/o unità locali della amministrazione	0,00	0,00	0,00	0,00
4030801001	Trasferimenti in conto capitale per ripiano disavanzi pregressi da imprese controllate	0,00	0,00	0,00	0,00
4030802001	Trasferimenti in conto capitale per ripiano disavanzi pregressi da altre imprese partecipate	0,00	0,00	0,00	0,00
4030899999	Trasferimenti in conto capitale per ripiano disavanzi pregressi da altre Imprese	0,00	0,00	0,00	0,00
4030901001	Trasferimenti in conto capitale per ripiano disavanzi pregressi dall'Unione Europea	0,00	0,00	0,00	0,00
4030902001	Trasferimenti in conto capitale per ripiano disavanzi pregressi dal Resto del Mondo	0,00	0,00	0,00	0,00
4031001001	Altri trasferimenti in conto capitale da Ministeri	0,00	0,00	0,00	0,00
4031001003	Altri trasferimenti in conto capitale da Presidenza del Consiglio dei Ministri	0,00	0,00	0,00	0,00
4031001004	Altri trasferimenti in conto capitale da Organi Costituzionali e di rilievo costituzionale	0,00	0,00	0,00	0,00
4031001005	Altri trasferimenti in conto capitale da Agenzie Fiscali	0,00	0,00	0,00	0,00

Rendiconto Siope Entrata Esercizio 2018 - Decreto 23/12/2009 Ministero Economia e Finanze

Codice	Descrizione	Totali Ente (da Giove)	R.G.S. (da sito Siope)	Total Differenza	% Scostamento
4031001006	Altri trasferimenti in conto capitale da enti di regolazione dell'attività economica	0,00	0,00	0,00	0,00
4031001007	Altri trasferimenti in conto capitale da Gruppo Equitalia	0,00	0,00	0,00	0,00
4031001008	Altri trasferimenti in conto capitale da Anas S.p.A.	0,00	0,00	0,00	0,00
4031001009	Altri trasferimenti in conto capitale da altri enti centrali produttori di servizi economici	0,00	0,00	0,00	0,00
4031001010	Altri trasferimenti in conto capitale da autorità amministrative indipendenti	0,00	0,00	0,00	0,00
4031001011	Altri trasferimenti in conto capitale da enti centrali a struttura associativa	0,00	0,00	0,00	0,00
4031001012	Altri trasferimenti in conto capitale da enti centrali produttori di servizi assistenziali, ricreativi e culturali	0,00	0,00	0,00	0,00
4031001013	Altri trasferimenti in conto capitale da enti e istituzioni centrali di ricerca e Istituti e stazioni sperimentali per la ricerca	0,00	0,00	0,00	0,00
4031001999	Altri trasferimenti in conto capitale da altre Amministrazioni Centrali n.a.c.	0,00	0,00	0,00	0,00
4031002001	Altri trasferimenti in conto capitale da Regioni e province autonome	0,00	0,00	0,00	0,00
4031002002	Altri trasferimenti in conto capitale da Province	0,00	0,00	0,00	0,00
4031002003	Altri trasferimenti in conto capitale da Comuni	0,00	0,00	0,00	0,00
4031002004	Altri trasferimenti in conto capitale da Città metropolitane e Roma capitale	0,00	0,00	0,00	0,00
4031002005	Altri trasferimenti in conto capitale da Unioni di Comuni	0,00	0,00	0,00	0,00
4031002006	Altri trasferimenti in conto capitale da Comunità Montane	0,00	0,00	0,00	0,00
4031002007	Altri trasferimenti in conto capitale da Camere di Commercio	0,00	0,00	0,00	0,00
4031002008	Altri trasferimenti in conto capitale da Università	0,00	0,00	0,00	0,00

Rendiconto Siope Entrata Esercizio 2018 - Decreto 23/12/2009 Ministero Economia e Finanze

Codice	Descrizione	Totali Ente (da Giove)	R.G.S. (da sito Siope)	Total Differenza	% Scostamento
4031002009	Altri trasferimenti in conto capitale da Parchi nazionali e consorzi ed enti autonomi gestori di parchi e aree naturali	0,00	0,00	0,00	0,00
4031002010	Altri trasferimenti in conto capitale da Autorità Portuali	0,00	0,00	0,00	0,00
4031002011	Altri trasferimenti in conto capitale da Aziende sanitarie locali	0,00	0,00	0,00	0,00
4031002012	Altri trasferimenti in conto capitale da Aziende ospedaliere e Aziende ospedaliere universitarie integrate con il SSN	0,00	0,00	0,00	0,00
4031002013	Altri trasferimenti in conto capitale da Policlinici	0,00	0,00	0,00	0,00
4031002014	Altri trasferimenti in conto capitale da Istituti di ricovero e cura a carattere scientifico pubblici	0,00	0,00	0,00	0,00
4031002015	Altri trasferimenti in conto capitale da altre Amministrazioni Locali produttrici di servizi sanitari	0,00	0,00	0,00	0,00
4031002016	Altri trasferimenti in conto capitale da Agenzie regionali per le erogazioni in agricoltura	0,00	0,00	0,00	0,00
4031002017	Altri trasferimenti in conto capitale da altri enti e agenzie regionali e sub regionali	0,00	0,00	0,00	0,00
4031002018	Altri trasferimenti in conto capitale da Consorzi di enti locali	0,00	0,00	0,00	0,00
4031002019	Altri trasferimenti in conto capitale da Fondazioni e istituzioni liriche locali e da teatri stabili di iniziativa pubblica	0,00	0,00	0,00	0,00
4031002999	Altri trasferimenti in conto capitale da altre Amministrazioni Locali n.a.c.	0,00	0,00	0,00	0,00
4031003001	Altri trasferimenti in conto capitale da INPS	0,00	0,00	0,00	0,00
4031003002	Altri trasferimenti in conto capitale da INAIL	0,00	0,00	0,00	0,00
4031003999	Altri trasferimenti in conto capitale da altri Enti di Previdenza n.a.c.	0,00	0,00	0,00	0,00
4031004001	Altri trasferimenti in conto capitale da organismi interni e/o unità locali della amministrazione	0,00	0,00	0,00	0,00
4031101001	Altri trasferimenti in conto capitale da Famiglie	0,00	0,00	0,00	0,00

Rendiconto Siope Entrata Esercizio 2018 - Decreto 23/12/2009 Ministero Economia e Finanze

Codice	Descrizione	Totali Ente (da Giove)	R.G.S. (da sito Siope)	Total Differenza	% Scostamento
4031201001	Altri trasferimenti in conto capitale da imprese controllate	0,00	0,00	0,00	0,00
4031202001	Altri trasferimenti in conto capitale da altre imprese partecipate	0,00	0,00	0,00	0,00
4031299999	Altri trasferimenti in conto capitale da altre Imprese	0,00	0,00	0,00	0,00
4031301001	Altri trasferimenti in conto capitale da Istituzioni Sociali Private	0,00	0,00	0,00	0,00
4031401001	Altri trasferimenti in conto capitale dall'Unione Europea	0,00	0,00	0,00	0,00
4031402001	Altri trasferimenti in conto capitale dal Resto del Mondo	0,00	0,00	0,00	0,00
4040101001	Alienazione di Mezzi di trasporto stradali	0,00	0,00	0,00	0,00
4040101002	Alienazione di Mezzi di trasporto aerei	0,00	0,00	0,00	0,00
4040101003	Alienazione di Mezzi di trasporto per vie d'acqua	0,00	0,00	0,00	0,00
4040101999	Alienazione di altri mezzi di trasporto ad uso civile, di sicurezza e ordine pubblico n.a.c.	0,00	0,00	0,00	0,00
4040103001	Alienazione di mobili e arredi per ufficio	0,00	0,00	0,00	0,00
4040103002	Alienazione di mobili e arredi per alloggi e pertinenze	0,00	0,00	0,00	0,00
4040103003	Alienazione di mobili e arredi per laboratori	0,00	0,00	0,00	0,00
4040103999	Alienazione di mobili e arredi n.a.c.	0,00	0,00	0,00	0,00
4040104001	Alienazione di Macchinari	0,00	0,00	0,00	0,00
4040104999	Alienazione di impianti	0,00	0,00	0,00	0,00
4040105001	Attrezzature scientifiche	0,00	0,00	0,00	0,00

Rendiconto Siope Entrata Esercizio 2018 - Decreto 23/12/2009 Ministero Economia e Finanze

Codice	Descrizione	Totali Ente (da Giove)	R.G.S. (da sito Siope)	Total Differenza	% Scostamento
4040105002	Attrezzature sanitarie	0,00	0,00	0,00	0,00
4040105999	Alienazione di Attrezzature n.a.c.	0,00	0,00	0,00	0,00
4040106001	Alienazione di macchine per ufficio	0,00	0,00	0,00	0,00
4040107001	Alienazione di server	0,00	0,00	0,00	0,00
4040107002	Alienazione di postazioni di lavoro	0,00	0,00	0,00	0,00
4040107003	Alienazione di periferiche	0,00	0,00	0,00	0,00
4040107004	Alienazione di apparati di telecomunicazione	0,00	0,00	0,00	0,00
4040107005	Alienazione di Tablet e dispositivi di telefonia fissa e mobile	0,00	0,00	0,00	0,00
4040107999	Alienazione di hardware n.a.c.	0,00	0,00	0,00	0,00
4040108001	Alienazione di Fabbricati ad uso abitativo	0,00	0,00	0,00	0,00
4040108002	Alienazione di Fabbricati ad uso commerciale	0,00	0,00	0,00	0,00
4040108003	Alienazione di Fabbricati ad uso scolastico	0,00	0,00	0,00	0,00
4040108004	Alienazione di Fabbricati industriali e costruzioni leggere	0,00	0,00	0,00	0,00
4040108005	Alienazione di Fabbricati rurali	0,00	0,00	0,00	0,00
4040108007	Alienazione di Fabbricati Ospedalieri e altre strutture sanitarie	0,00	0,00	0,00	0,00
4040108009	Alienazione di Infrastrutture telematiche	0,00	0,00	0,00	0,00
4040108010	Alienazione di Infrastrutture idrauliche	0,00	0,00	0,00	0,00

Rendiconto Siope Entrata Esercizio 2018 - Decreto 23/12/2009 Ministero Economia e Finanze

Codice	Descrizione	Totali Ente (da Giove)	R.G.S. (da sito Siope)	Total Differenza	% Scostamento
4040108011	Alienazione di Infrastrutture portuali e aeroportuali	0,00	0,00	0,00	0,00
4040108012	Alienazione di Infrastrutture stradali	0,00	0,00	0,00	0,00
4040108013	Alienazione di Altre vie di comunicazione	0,00	0,00	0,00	0,00
4040108014	Alienazione di opere per la sistemazione del suolo	0,00	0,00	0,00	0,00
4040108015	Alienazione di Impianti sportivi	0,00	0,00	0,00	0,00
4040108016	Alienazione di Fabbricati destinati ad asili nido	0,00	0,00	0,00	0,00
4040108017	Alienazione di Fabbricati ad uso strumentale	0,00	0,00	0,00	0,00
4040108999	Alienazione di altri beni immobili n.a.c.	0,00	0,00	0,00	0,00
4040109001	Alienazione di Oggetti di valore	0,00	0,00	0,00	0,00
4040110001	Alienazione di diritti reali	0,00	0,00	0,00	0,00
4040199001	Alienazione di Materiale bibliografico	0,00	0,00	0,00	0,00
4040199002	Alienazione di Strumenti musicali	0,00	0,00	0,00	0,00
4040199999	Alienazioni di beni materiali n.a.c.	0,00	0,00	0,00	0,00
4040201001	Cessione di Terreni agricoli	0,00	0,00	0,00	0,00
4040201002	Cessione di Terreni edificabili	0,00	0,00	0,00	0,00
4040201999	Cessione di terreni n.a.c.	0,00	0,00	0,00	0,00
4040202001	Cessione di beni del Demanio marittimo	0,00	0,00	0,00	0,00

Rendiconto Siope Entrata Esercizio 2018 - Decreto 23/12/2009 Ministero Economia e Finanze

Codice	Descrizione	Totali Ente (da Giove)	Total R.G.S. (da sito Siope)	Differenza	% Scostamento
4040202002	Cessione di beni del Demanio idrico	0,00	0,00	0,00	0,00
4040202003	Cessione di beni del patrimonio faunistico	0,00	0,00	0,00	0,00
4040202004	Cessione di beni del patrimonio floreale	0,00	0,00	0,00	0,00
4040301001	Alienazione di software	0,00	0,00	0,00	0,00
4040302001	Alienazione di Brevetti	0,00	0,00	0,00	0,00
4040303001	Alienazione di Opere dell'ingegno e Diritti d'autore	0,00	0,00	0,00	0,00
4040399001	Alienazione di altri beni immateriali n.a.c.	0,00	0,00	0,00	0,00
4050101001	Permessi di costruire	47.055,10	47.055,10	0,00	0,00
4050201999	Entrate derivanti da conferimento immobili a fondi immobiliari	0,00	0,00	0,00	0,00
4050301001	Entrate in conto capitale dovute a rimborsi, recuperi e restituzioni di somme non dovute o incassate in eccesso da	0,00	0,00	0,00	0,00
4050302001	Entrate in conto capitale dovute a rimborsi, recuperi e restituzioni di somme non dovute o incassate in eccesso da	0,00	0,00	0,00	0,00
4050303001	Entrate in conto capitale dovute a rimborsi, recuperi e restituzioni di somme non dovute o incassate in eccesso da	0,00	0,00	0,00	0,00
4050304001	Entrate in conto capitale dovute a rimborsi, recuperi e restituzioni di somme non dovute o incassate in eccesso da	0,00	0,00	0,00	0,00
4050305001	Entrate in conto capitale dovute a rimborsi, recuperi e restituzioni di somme non dovute o incassate in eccesso da	0,00	0,00	0,00	0,00
4050306001	Entrate in conto capitale dovute a rimborsi, recuperi e restituzioni di somme non dovute o incassate in eccesso da	0,00	0,00	0,00	0,00
4050499999	Altre entrate in conto capitale n.a.c.	9.642,00	9.642,00	0,00	0,00
	TITOLO 5° : ENTRATE DA RIDUZIONE DI ATTIVITÀ FINANZIARIE	2.827,05	2.827,05	0,00	

Rendiconto Siope Entrata Esercizio 2018 - Decreto 23/12/2009 Ministero Economia e Finanze

Codice	Descrizione	Totali Ente (da Giove)	R.G.S. (da sito Siope)	Total Differenza	% Scostamento
5010101001	Alienazione di partecipazioni in imprese controllate incluse nelle Amministrazioni Centrali	0,00	0,00	0,00	0,00
5010101002	Alienazione di partecipazioni in altre imprese partecipate incluse nelle Amministrazioni Centrali	0,00	0,00	0,00	0,00
5010101999	Alienazione di partecipazioni in altre imprese incluse nelle Amministrazioni Centrali	0,00	0,00	0,00	0,00
5010102001	Alienazione di partecipazioni in imprese controllate incluse nelle Amministrazioni Locali	0,00	0,00	0,00	0,00
5010102002	Alienazione di partecipazioni in altre imprese partecipate incluse nelle Amministrazioni Locali	0,00	0,00	0,00	0,00
5010102999	Alienazione di partecipazioni in altre imprese incluse nelle Amministrazioni Locali	0,00	0,00	0,00	0,00
5010103001	Alienazione di partecipazioni in imprese controllate	0,00	0,00	0,00	0,00
5010103002	Alienazione di partecipazioni in altre imprese partecipate	0,00	0,00	0,00	0,00
5010103999	Alienazione di partecipazioni in altre imprese	0,00	0,00	0,00	0,00
5010104001	Alienazione di partecipazioni in ISP controllate	0,00	0,00	0,00	0,00
5010104999	Alienazione di partecipazioni in altre ISP	0,00	0,00	0,00	0,00
5010201001	Alienazione di quote di fondi immobiliari	0,00	0,00	0,00	0,00
5010299999	Alienazione di quote di altri fondi comuni di investimento	0,00	0,00	0,00	0,00
5010301001	Alienazione di titoli obbligazionari a breve termine emessi da Amministrazioni Centrali	0,00	0,00	0,00	0,00
5010302001	Alienazione di titoli obbligazionari a breve termine emessi da Amministrazioni Locali	0,00	0,00	0,00	0,00
5010303001	Alienazione di titoli obbligazionari a breve termine emessi da altri soggetti residenti	0,00	0,00	0,00	0,00
5010304001	Alienazione di titoli obbligazionari a breve termine emessi da soggetti non residenti	0,00	0,00	0,00	0,00

Rendiconto Siope Entrata Esercizio 2018 - Decreto 23/12/2009 Ministero Economia e Finanze

Codice	Descrizione	Totali Ente (da Giove)	R.G.S. (da sito Siope)	Total Differenza	% Scostamento
5010401001	Alienazione di titoli obbligazionari a medio-lungo termine emessi da Amministrazioni Centrali	0,00	0,00	0,00	0,00
5010402001	Alienazione di titoli obbligazionari a medio-lungo termine emessi da Amministrazioni Locali	0,00	0,00	0,00	0,00
5010403001	Alienazione di titoli obbligazionari a medio-lungo termine emessi da altri soggetti residenti	0,00	0,00	0,00	0,00
5010404001	Alienazione di titoli obbligazionari a medio-lungo termine emessi da soggetti non residenti	0,00	0,00	0,00	0,00
5020101001	Riscossione crediti di breve termine a tasso agevolato da Ministeri	0,00	0,00	0,00	0,00
5020101003	Riscossione crediti di breve termine a tasso agevolato da Presidenza del Consiglio dei Ministri	0,00	0,00	0,00	0,00
5020101004	Riscossione crediti di breve termine a tasso agevolato da Organi Costituzionali e di rilievo costituzionale	0,00	0,00	0,00	0,00
5020101005	Riscossione crediti di breve termine a tasso agevolato da Agenzie Fiscali	0,00	0,00	0,00	0,00
5020101006	Riscossione crediti di breve termine a tasso agevolato da enti di regolazione dell'attività economica	0,00	0,00	0,00	0,00
5020101007	Riscossione crediti di breve termine a tasso agevolato da Gruppo Equitalia	0,00	0,00	0,00	0,00
5020101008	Riscossione crediti di breve termine a tasso agevolato da Anas S.p.A.	0,00	0,00	0,00	0,00
5020101009	Riscossione crediti di breve termine a tasso agevolato da altri enti centrali produttori di servizi economici	0,00	0,00	0,00	0,00
5020101010	Riscossione crediti di breve termine a tasso agevolato da autorità amministrative indipendenti	0,00	0,00	0,00	0,00
5020101011	Riscossione crediti di breve termine a tasso agevolato da enti centrali a struttura associativa	0,00	0,00	0,00	0,00
5020101012	Riscossione crediti di breve termine a tasso agevolato da enti centrali produttori di servizi assistenziali, ricreativi e culturali	0,00	0,00	0,00	0,00
5020101013	Riscossione crediti di breve termine a tasso agevolato da enti e istituzioni centrali di ricerca e Istituti e stazioni sperimentali	0,00	0,00	0,00	0,00
5020101999	Riscossione crediti di breve termine a tasso agevolato da altre Amministrazioni Centrali n.a.c.	0,00	0,00	0,00	0,00

Rendiconto Siope Entrata Esercizio 2018 - Decreto 23/12/2009 Ministero Economia e Finanze

Codice	Descrizione	Totali Ente (da Giove)	R.G.S. (da sito Siope)	Total Differenza	% Scostamento
5020102001	Riscossione crediti di breve termine a tasso agevolato da Regioni e province autonome	0,00	0,00	0,00	0,00
5020102002	Riscossione crediti di breve termine a tasso agevolato da Province	0,00	0,00	0,00	0,00
5020102003	Riscossione crediti di breve termine a tasso agevolato da Comuni	0,00	0,00	0,00	0,00
5020102004	Riscossione crediti di breve termine a tasso agevolato da Città metropolitane e Roma capitale	0,00	0,00	0,00	0,00
5020102005	Riscossione crediti di breve termine a tasso agevolato da Unioni di Comuni	0,00	0,00	0,00	0,00
5020102006	Riscossione crediti di breve termine a tasso agevolato da Comunità Montane	0,00	0,00	0,00	0,00
5020102007	Riscossione crediti di breve termine a tasso agevolato da Camere di Commercio	0,00	0,00	0,00	0,00
5020102008	Riscossione crediti di breve termine a tasso agevolato da Università	0,00	0,00	0,00	0,00
5020102009	Riscossione crediti di breve termine a tasso agevolato da Parchi nazionali e consorzi ed enti autonomi gestori di parchi e	0,00	0,00	0,00	0,00
5020102010	Riscossione crediti di breve termine a tasso agevolato da Autorità Portuali	0,00	0,00	0,00	0,00
5020102011	Riscossione crediti di breve termine a tasso agevolato da Aziende sanitarie locali	0,00	0,00	0,00	0,00
5020102012	Riscossione crediti di breve termine a tasso agevolato da Aziende ospedaliere e Aziende ospedaliere universitarie	0,00	0,00	0,00	0,00
5020102013	Riscossione crediti di breve termine a tasso agevolato da Policlinici	0,00	0,00	0,00	0,00
5020102014	Riscossione crediti di breve termine a tasso agevolato da Istituti di ricovero e cura a carattere scientifico pubblici	0,00	0,00	0,00	0,00
5020102015	Riscossione crediti di breve termine a tasso agevolato da altre Amministrazioni Locali produttrici di servizi sanitari	0,00	0,00	0,00	0,00
5020102016	Riscossione crediti di breve termine a tasso agevolato da Agenzie regionali per le erogazioni in agricoltura	0,00	0,00	0,00	0,00
5020102017	Riscossione crediti di breve termine a tasso agevolato da altri enti e agenzie regionali e sub regionali	0,00	0,00	0,00	0,00

Rendiconto Siope Entrata Esercizio 2018 - Decreto 23/12/2009 Ministero Economia e Finanze

Codice	Descrizione	Totali Ente (da Giove)	R.G.S. (da sito Siope)	Total Differenza	% Scostamento
5020102018	Riscossione crediti di breve termine a tasso agevolato da Consorzi di enti locali	0,00	0,00	0,00	0,00
5020102019	Riscossione crediti di breve termine a tasso agevolato da Fondazioni e istituzioni liriche locali e da teatri stabili di	0,00	0,00	0,00	0,00
5020102999	Riscossione crediti di breve termine a tasso agevolato da altre Amministrazioni Locali n.a.c.	0,00	0,00	0,00	0,00
5020103001	Riscossione crediti di breve termine a tasso agevolato da INPS	0,00	0,00	0,00	0,00
5020103002	Riscossione crediti di breve termine a tasso agevolato da INAIL	0,00	0,00	0,00	0,00
5020103999	Riscossione crediti di breve termine a tasso agevolato da altri Enti di Previdenza n.a.c.	0,00	0,00	0,00	0,00
5020104001	Riscossione crediti di breve termine a tasso agevolato da organismi interni e/o unità locali della amministrazione	0,00	0,00	0,00	0,00
5020201001	Riscossione crediti di breve termine a tasso agevolato da Famiglie	0,00	0,00	0,00	0,00
5020301001	Riscossione crediti di breve termine a tasso agevolato da imprese controllate	0,00	0,00	0,00	0,00
5020302001	Riscossione crediti di breve termine a tasso agevolato da altre imprese partecipate	0,00	0,00	0,00	0,00
5020303001	Riscossione crediti di breve termine a tasso agevolato dalla Cassa Depositi e prestiti	0,00	0,00	0,00	0,00
5020399999	Riscossione crediti di breve termine a tasso agevolato da altre Imprese	0,00	0,00	0,00	0,00
5020401001	Riscossione crediti di breve termine a tasso agevolato da Istituzioni Sociali Private	0,00	0,00	0,00	0,00
5020501001	Riscossione crediti di breve termine a tasso agevolato dall'Unione Europea	0,00	0,00	0,00	0,00
5020502001	Riscossione crediti di breve termine a tasso agevolato dal Resto del Mondo	0,00	0,00	0,00	0,00
5020601001	Riscossione crediti di breve termine a tasso non agevolato da Ministeri	0,00	0,00	0,00	0,00
5020601003	Riscossione crediti di breve termine a tasso non agevolato da Presidenza del Consiglio dei Ministri	0,00	0,00	0,00	0,00

Rendiconto Siope Entrata Esercizio 2018 - Decreto 23/12/2009 Ministero Economia e Finanze

Codice	Descrizione	Totali Ente (da Giove)	R.G.S. (da sito Siope)	Total Differenza	% Scostamento
5020601004	Riscossione crediti di breve termine a tasso non agevolato da Organi Costituzionali e di rilievo costituzionale	0,00	0,00	0,00	0,00
5020601005	Riscossione crediti di breve termine a tasso non agevolato da Agenzie Fiscali	0,00	0,00	0,00	0,00
5020601006	Riscossione crediti di breve termine a tasso non agevolato da enti di regolazione dell'attività economica	0,00	0,00	0,00	0,00
5020601007	Riscossione crediti di breve termine a tasso non agevolato da Gruppo Equitalia	0,00	0,00	0,00	0,00
5020601008	Riscossione crediti di breve termine a tasso non agevolato da Anas S.p.A.	0,00	0,00	0,00	0,00
5020601009	Riscossione crediti di breve termine a tasso non agevolato da altri enti centrali produttori di servizi economici	0,00	0,00	0,00	0,00
5020601010	Riscossione crediti di breve termine a tasso non agevolato da autorità amministrative indipendenti	0,00	0,00	0,00	0,00
5020601011	Riscossione crediti di breve termine a tasso non agevolato da enti centrali a struttura associativa	0,00	0,00	0,00	0,00
5020601012	Riscossione crediti di breve termine a tasso non agevolato da enti centrali produttori di servizi assistenziali, ricreativi e	0,00	0,00	0,00	0,00
5020601013	Riscossione crediti di breve termine a tasso non agevolato da enti e istituzioni centrali di ricerca e Istituti e stazioni	0,00	0,00	0,00	0,00
5020601999	Riscossione crediti di breve termine a tasso non agevolato da altre Amministrazioni Centrali n.a.c.	0,00	0,00	0,00	0,00
5020602001	Riscossione crediti di breve termine a tasso non agevolato da Regioni e province autonome	0,00	0,00	0,00	0,00
5020602002	Riscossione crediti di breve termine a tasso non agevolato da Province	0,00	0,00	0,00	0,00
5020602003	Riscossione crediti di breve termine a tasso non agevolato da Comuni	0,00	0,00	0,00	0,00
5020602004	Riscossione crediti di breve termine a tasso non agevolato da Città metropolitane e Roma capitale	0,00	0,00	0,00	0,00
5020602005	Riscossione crediti di breve termine a tasso non agevolato da Unioni di Comuni	0,00	0,00	0,00	0,00
5020602006	Riscossione crediti di breve termine a tasso non agevolato da Comunità Montane	0,00	0,00	0,00	0,00

Rendiconto Siope Entrata Esercizio 2018 - Decreto 23/12/2009 Ministero Economia e Finanze

Codice	Descrizione	Totali Ente (da Giove)	R.G.S. (da sito Siope)	Total Differenza	% Scostamento
5020602007	Riscossione crediti di breve termine a tasso non agevolato da Camere di Commercio	0,00	0,00	0,00	0,00
5020602008	Riscossione crediti di breve termine a tasso non agevolato da Università	0,00	0,00	0,00	0,00
5020602009	Riscossione crediti di breve termine a tasso non agevolato da Parchi nazionali e consorzi ed enti autonomi gestori di parchi e	0,00	0,00	0,00	0,00
5020602010	Riscossione crediti di breve termine a tasso non agevolato da Autorità Portuali	0,00	0,00	0,00	0,00
5020602011	Riscossione crediti di breve termine a tasso non agevolato da Aziende sanitarie locali	0,00	0,00	0,00	0,00
5020602012	Riscossione crediti di breve termine a tasso non agevolato da Aziende ospedaliere e Aziende ospedaliere universitarie	0,00	0,00	0,00	0,00
5020602013	Riscossione crediti di breve termine a tasso non agevolato da Policlinici	0,00	0,00	0,00	0,00
5020602014	Riscossione crediti di breve termine a tasso non agevolato da Istituti di ricovero e cura a carattere scientifico pubblici	0,00	0,00	0,00	0,00
5020602015	Riscossione crediti di breve termine a tasso non agevolato da altre Amministrazioni Locali produttrici di servizi sanitari	0,00	0,00	0,00	0,00
5020602016	Riscossione crediti di breve termine a tasso non agevolato da Agenzie regionali per le erogazioni in agricoltura	0,00	0,00	0,00	0,00
5020602017	Riscossione crediti di breve termine a tasso non agevolato da altri enti e agenzie regionali e sub regionali	0,00	0,00	0,00	0,00
5020602018	Riscossione crediti di breve termine a tasso non agevolato da Consorzi di enti locali	0,00	0,00	0,00	0,00
5020602019	Riscossione crediti di breve termine a tasso non agevolato da Fondazioni e istituzioni liriche locali e da teatri stabili di	0,00	0,00	0,00	0,00
5020602999	Riscossione crediti di breve termine a tasso non agevolato da altre Amministrazioni Locali n.a.c.	0,00	0,00	0,00	0,00
5020603001	Riscossione crediti di breve termine a tasso non agevolato da INPS	0,00	0,00	0,00	0,00
5020603002	Riscossione crediti di breve termine a tasso non agevolato da INAIL	0,00	0,00	0,00	0,00
5020603999	Riscossione crediti di breve termine a tasso non agevolato da altri Enti di Previdenza n.a.c.	0,00	0,00	0,00	0,00

Rendiconto Siope Entrata Esercizio 2018 - Decreto 23/12/2009 Ministero Economia e Finanze

Codice	Descrizione	Totali Ente (da Giove)	R.G.S. (da sito Siope)	Total Differenza	% Scostamento
5020604001	Riscossione crediti di breve termine a tasso non agevolato da organismi interni e/o unità locali della amministrazione	0,00	0,00	0,00	0,00
5020701001	Riscossione crediti di breve termine a tasso non agevolato da Famiglie	0,00	0,00	0,00	0,00
5020801001	Riscossione crediti di breve termine a tasso non agevolato da imprese controllate	0,00	0,00	0,00	0,00
5020802001	Riscossione crediti di breve termine a tasso non agevolato da altre imprese partecipate	0,00	0,00	0,00	0,00
5020803001	Riscossione crediti di breve termine a tasso non agevolato da Cassa Depositi e prestiti	0,00	0,00	0,00	0,00
5020899999	Riscossione crediti di breve termine a tasso non agevolato da altre Imprese	0,00	0,00	0,00	0,00
5020901001	Riscossione crediti di breve termine a tasso non agevolato da Istituzioni Sociali Private	0,00	0,00	0,00	0,00
5021001001	Riscossione crediti di breve termine a tasso non agevolato dall'Unione Europea	0,00	0,00	0,00	0,00
5021002001	Riscossione crediti di breve termine a tasso non agevolato dal Resto del Mondo	0,00	0,00	0,00	0,00
5030101001	Riscossione crediti di medio-lungo termine a tasso agevolato da Ministeri	0,00	0,00	0,00	0,00
5030101003	Riscossione crediti di medio-lungo termine a tasso agevolato da Presidenza del Consiglio dei Ministri	0,00	0,00	0,00	0,00
5030101004	Riscossione crediti di medio-lungo termine a tasso agevolato da Organi Costituzionali e di rilievo costituzionale	0,00	0,00	0,00	0,00
5030101005	Riscossione crediti di medio-lungo termine a tasso agevolato da Agenzie Fiscali	0,00	0,00	0,00	0,00
5030101006	Riscossione crediti di medio-lungo termine a tasso agevolato da enti di regolazione dell'attività economica	0,00	0,00	0,00	0,00
5030101007	Riscossione crediti di medio-lungo termine a tasso agevolato da Gruppo Equitalia	0,00	0,00	0,00	0,00
5030101008	Riscossione crediti di medio-lungo termine a tasso agevolato da Anas S.p.A.	0,00	0,00	0,00	0,00
5030101009	Riscossione crediti di medio-lungo termine a tasso agevolato da altri enti centrali produttori di servizi economici	0,00	0,00	0,00	0,00

Rendiconto Siope Entrata Esercizio 2018 - Decreto 23/12/2009 Ministero Economia e Finanze

Codice	Descrizione	Totali Ente (da Giove)	R.G.S. (da sito Siope)	Total Differenza	% Scostamento
5030101010	Riscossione crediti di medio-lungo termine a tasso agevolato da autorità amministrative indipendenti	0,00	0,00	0,00	0,00
5030101011	Riscossione crediti di medio-lungo termine a tasso agevolato da enti centrali a struttura associativa	0,00	0,00	0,00	0,00
5030101012	Riscossione crediti di medio-lungo termine a tasso agevolato da enti centrali produttori di servizi assistenziali, ricreativi e	0,00	0,00	0,00	0,00
5030101013	Riscossione crediti di medio-lungo termine a tasso agevolato da enti e istituzioni centrali di ricerca e Istituti e stazioni	0,00	0,00	0,00	0,00
5030101999	Riscossione crediti di medio-lungo termine a tasso agevolato da altre Amministrazioni Centrali n.a.c.	0,00	0,00	0,00	0,00
5030102001	Riscossione crediti di medio-lungo termine a tasso agevolato da Regioni e province autonome	0,00	0,00	0,00	0,00
5030102002	Riscossione crediti di medio-lungo termine a tasso agevolato da Province	0,00	0,00	0,00	0,00
5030102003	Riscossione crediti di medio-lungo termine a tasso agevolato da Comuni	0,00	0,00	0,00	0,00
5030102004	Riscossione crediti di medio-lungo termine a tasso agevolato da Città metropolitane e Roma capitale	0,00	0,00	0,00	0,00
5030102005	Riscossione crediti di medio-lungo termine a tasso agevolato da Unioni di Comuni	0,00	0,00	0,00	0,00
5030102006	Riscossione crediti di medio-lungo termine a tasso agevolato da Comunità Montane	0,00	0,00	0,00	0,00
5030102007	Riscossione crediti di medio-lungo termine a tasso agevolato da Camere di Commercio	0,00	0,00	0,00	0,00
5030102008	Riscossione crediti di medio-lungo termine a tasso agevolato da Università	0,00	0,00	0,00	0,00
5030102009	Riscossione crediti di medio-lungo termine a tasso agevolato da Parchi nazionali e consorzi ed enti autonomi gestori di	0,00	0,00	0,00	0,00
5030102010	Riscossione crediti di medio-lungo termine a tasso agevolato da Autorità Portuali	0,00	0,00	0,00	0,00
5030102011	Riscossione crediti di medio-lungo termine a tasso agevolato da Aziende sanitarie locali	0,00	0,00	0,00	0,00
5030102012	Riscossione crediti di medio-lungo termine a tasso agevolato da Aziende ospedaliere e Aziende ospedaliere universitarie	0,00	0,00	0,00	0,00

Rendiconto Siope Entrata Esercizio 2018 - Decreto 23/12/2009 Ministero Economia e Finanze

Codice	Descrizione	Totali Ente (da Giove)	R.G.S. (da sito Siope)	Total Differenza	% Scostamento
5030102013	Riscossione crediti di medio-lungo termine a tasso agevolato da Policlinici	0,00	0,00	0,00	0,00
5030102014	Riscossione crediti di medio-lungo termine a tasso agevolato da Istituti di ricovero e cura a carattere scientifico pubblici	0,00	0,00	0,00	0,00
5030102015	Riscossione crediti di medio-lungo termine a tasso agevolato da altre Amministrazioni Locali produttrici di servizi sanitari	0,00	0,00	0,00	0,00
5030102016	Riscossione crediti di medio-lungo termine a tasso agevolato da Agenzie regionali per le erogazioni in agricoltura	0,00	0,00	0,00	0,00
5030102017	Riscossione crediti di medio-lungo termine a tasso agevolato da altri enti e agenzie regionali e sub regionali	0,00	0,00	0,00	0,00
5030102018	Riscossione crediti di medio-lungo termine a tasso agevolato da Consorzi di enti locali	0,00	0,00	0,00	0,00
5030102019	Riscossione crediti di medio-lungo termine a tasso agevolato da Fondazioni e istituzioni liriche locali e da teatri stabili di	0,00	0,00	0,00	0,00
5030102999	Riscossione crediti di medio-lungo termine a tasso agevolato da altre Amministrazioni Locali n.a.c.	0,00	0,00	0,00	0,00
5030103001	Riscossione crediti di medio-lungo termine a tasso agevolato da INPS	0,00	0,00	0,00	0,00
5030103002	Riscossione crediti di medio-lungo termine a tasso agevolato da INAIL	0,00	0,00	0,00	0,00
5030103999	Riscossione crediti di medio-lungo termine a tasso agevolato da altri Enti di Previdenza n.a.c.	0,00	0,00	0,00	0,00
5030104001	Riscossione crediti di medio-lungo termine a tasso agevolato da organismi interni e/o unità locali della amministrazione	0,00	0,00	0,00	0,00
5030201001	Riscossione crediti di medio-lungo termine a tasso agevolato da Famiglie	0,00	0,00	0,00	0,00
5030301001	Riscossione crediti di medio-lungo termine a tasso agevolato da imprese controllate	0,00	0,00	0,00	0,00
5030302001	Riscossione crediti di medio-lungo termine a tasso agevolato da altre imprese partecipate	0,00	0,00	0,00	0,00
5030303001	Riscossione crediti di medio-lungo termine a tasso agevolato da Cassa Depositi e Prestiti	2.827,05	2.827,05	0,00	0,00
5030399999	Riscossione crediti di medio-lungo termine a tasso agevolato da altre Imprese	0,00	0,00	0,00	0,00

Rendiconto Siope Entrata Esercizio 2018 - Decreto 23/12/2009 Ministero Economia e Finanze

Codice	Descrizione	Totali Ente (da Giove)	R.G.S. (da sito Siope)	Total Differenza	% Scostamento
5030401001	Riscossione crediti di medio-lungo termine a tasso agevolato da Istituzioni Sociali Private	0,00	0,00	0,00	0,00
5030501001	Riscossione crediti di medio-lungo termine a tasso agevolato dall'Unione Europea	0,00	0,00	0,00	0,00
5030502001	Riscossione crediti di medio-lungo termine a tasso agevolato dal Resto del Mondo	0,00	0,00	0,00	0,00
5030601001	Riscossione crediti di medio-lungo termine a tasso non agevolato da Ministeri	0,00	0,00	0,00	0,00
5030601003	Riscossione crediti di medio-lungo termine a tasso non agevolato da Presidenza del Consiglio dei Ministri	0,00	0,00	0,00	0,00
5030601004	Riscossione crediti di medio-lungo termine a tasso non agevolato da Organi Costituzionali e di rilievo costituzionale	0,00	0,00	0,00	0,00
5030601005	Riscossione crediti di medio-lungo termine a tasso non agevolato da Agenzie Fiscali	0,00	0,00	0,00	0,00
5030601006	Riscossione crediti di medio-lungo termine a tasso non agevolato da enti di regolazione dell'attività economica	0,00	0,00	0,00	0,00
5030601007	Riscossione crediti di medio-lungo termine a tasso non agevolato da Gruppo Equitalia	0,00	0,00	0,00	0,00
5030601008	Riscossione crediti di medio-lungo termine a tasso non agevolato da Anas S.p.A.	0,00	0,00	0,00	0,00
5030601009	Riscossione crediti di medio-lungo termine a tasso non agevolato da altri enti centrali produttori di servizi economici	0,00	0,00	0,00	0,00
5030601010	Riscossione crediti di medio-lungo termine a tasso non agevolato da autorità amministrative indipendenti	0,00	0,00	0,00	0,00
5030601011	Riscossione crediti di medio-lungo termine a tasso non agevolato da enti centrali a struttura associativa	0,00	0,00	0,00	0,00
5030601012	Riscossione crediti di medio-lungo termine a tasso non agevolato da enti centrali produttori di servizi assistenziali,	0,00	0,00	0,00	0,00
5030601013	Riscossione crediti di medio-lungo termine a tasso non agevolato da enti e istituzioni centrali di ricerca e Istituti e	0,00	0,00	0,00	0,00
5030601999	Riscossione crediti di medio-lungo termine a tasso non agevolato da altre Amministrazioni Centrali n.a.c.	0,00	0,00	0,00	0,00
5030602001	Riscossione crediti di medio-lungo termine a tasso non agevolato da Regioni e province autonome	0,00	0,00	0,00	0,00

Rendiconto Siope Entrata Esercizio 2018 - Decreto 23/12/2009 Ministero Economia e Finanze

Codice	Descrizione	Totali Ente (da Giove)	R.G.S. (da sito Siope)	Total Differenza	% Scostamento
5030602002	Riscossione crediti di medio-lungo termine a tasso non agevolato da Province	0,00	0,00	0,00	0,00
5030602003	Riscossione crediti di medio-lungo termine a tasso non agevolato da Comuni	0,00	0,00	0,00	0,00
5030602004	Riscossione crediti di medio-lungo termine a tasso non agevolato da Città metropolitane e Roma capitale	0,00	0,00	0,00	0,00
5030602005	Riscossione crediti di medio-lungo termine a tasso non agevolato da Unioni di Comuni	0,00	0,00	0,00	0,00
5030602006	Riscossione crediti di medio-lungo termine a tasso non agevolato da Comunità Montane	0,00	0,00	0,00	0,00
5030602007	Riscossione crediti di medio-lungo termine a tasso non agevolato da Camere di Commercio	0,00	0,00	0,00	0,00
5030602008	Riscossione crediti di medio-lungo termine a tasso non agevolato da Università	0,00	0,00	0,00	0,00
5030602009	Riscossione crediti di medio-lungo termine a tasso non agevolato da Parchi nazionali e consorzi ed enti autonomi	0,00	0,00	0,00	0,00
5030602010	Riscossione crediti di medio-lungo termine a tasso non agevolato da Autorità Portuali	0,00	0,00	0,00	0,00
5030602011	Riscossione crediti di medio-lungo termine a tasso non agevolato da Aziende sanitarie locali	0,00	0,00	0,00	0,00
5030602012	Riscossione crediti di medio-lungo termine a tasso non agevolato da Aziende ospedaliere e Aziende ospedaliere	0,00	0,00	0,00	0,00
5030602013	Riscossione crediti di medio-lungo termine a tasso non agevolato da Policlinici	0,00	0,00	0,00	0,00
5030602014	Riscossione crediti di medio-lungo termine a tasso non agevolato da Istituti di ricovero e cura a carattere scientifico	0,00	0,00	0,00	0,00
5030602015	Riscossione crediti di medio-lungo termine a tasso non agevolato da altre Amministrazioni Locali produttrici di servizi	0,00	0,00	0,00	0,00
5030602016	Riscossione crediti di medio-lungo termine a tasso non agevolato da Agenzie regionali per le erogazioni in agricoltura	0,00	0,00	0,00	0,00
5030602017	Riscossione crediti di medio-lungo termine a tasso non agevolato da altri enti e agenzie regionali e sub regionali	0,00	0,00	0,00	0,00
5030602018	Riscossione crediti di medio-lungo termine a tasso non agevolato da Consorzi di enti locali	0,00	0,00	0,00	0,00

Rendiconto Siope Entrata Esercizio 2018 - Decreto 23/12/2009 Ministero Economia e Finanze

Codice	Descrizione	Totali Ente (da Giove)	R.G.S. (da sito Siope)	Total Differenza	% Scostamento
5030602019	Riscossione crediti di medio-lungo termine a tasso non agevolato da Fondazioni e istituzioni liriche locali e da teatri	0,00	0,00	0,00	0,00
5030602999	Riscossione crediti di medio-lungo termine a tasso non agevolato da altre Amministrazioni Locali n.a.c.	0,00	0,00	0,00	0,00
5030603001	Riscossione crediti di medio-lungo termine a tasso non agevolato da INPS	0,00	0,00	0,00	0,00
5030603002	Riscossione crediti di medio-lungo termine a tasso non agevolato da INAIL	0,00	0,00	0,00	0,00
5030603999	Riscossione crediti di medio-lungo termine a tasso non agevolato da altri Enti di Previdenza n.a.c.	0,00	0,00	0,00	0,00
5030604001	Riscossione crediti di medio-lungo termine a tasso non agevolato da organismi interni e/o unità locali della	0,00	0,00	0,00	0,00
5030701001	Riscossione crediti di medio-lungo termine a tasso non agevolato da Famiglie	0,00	0,00	0,00	0,00
5030801001	Riscossione crediti di medio-lungo termine a tasso non agevolato da imprese controllate	0,00	0,00	0,00	0,00
5030802001	Riscossione crediti di medio-lungo termine a tasso non agevolato da altre imprese partecipate	0,00	0,00	0,00	0,00
5030803001	Riscossione crediti di medio-lungo termine a tasso non agevolato da Cassa Depositi e Prestiti	0,00	0,00	0,00	0,00
5030899999	Riscossione crediti di medio-lungo termine a tasso non agevolato da altre Imprese	0,00	0,00	0,00	0,00
5030901001	Riscossione crediti di medio-lungo termine a tasso non agevolato da Istituzioni Sociali Private	0,00	0,00	0,00	0,00
5031001001	Riscossione crediti di medio-lungo termine a tasso non agevolato dall'Unione Europea	0,00	0,00	0,00	0,00
5031002001	Riscossione crediti di medio-lungo termine a tasso non agevolato dal Resto del Mondo	0,00	0,00	0,00	0,00
5031101001	Riscossione crediti sorti a seguito di escussione di garanzie in favore di Ministeri	0,00	0,00	0,00	0,00
5031101003	Riscossione crediti sorti a seguito di escussione di garanzie in favore di Presidenza del Consiglio dei Ministri	0,00	0,00	0,00	0,00
5031101004	Riscossione crediti sorti a seguito di escussione di garanzie in favore di Organi Costituzionali e di rilievo costituzionale	0,00	0,00	0,00	0,00

Rendiconto Siope Entrata Esercizio 2018 - Decreto 23/12/2009 Ministero Economia e Finanze

Codice	Descrizione	Totali Ente (da Giove)	Total R.G.S. (da sito Siope)	Differenza	% Scostamento
5031101005	Riscossione crediti sorti a seguito di escussione di garanzie in favore di Agenzie Fiscali	0,00	0,00	0,00	0,00
5031101006	Riscossione crediti sorti a seguito di escussione di garanzie in favore di enti di regolazione dell'attività economica	0,00	0,00	0,00	0,00
5031101007	Riscossione crediti sorti a seguito di escussione di garanzie in favore di Gruppo Equitalia	0,00	0,00	0,00	0,00
5031101008	Riscossione crediti sorti a seguito di escussione di garanzie in favore di Anas S.p.A.	0,00	0,00	0,00	0,00
5031101009	Riscossione crediti sorti a seguito di escussione di garanzie in favore di altri enti centrali produttori di servizi economici	0,00	0,00	0,00	0,00
5031101010	Riscossione crediti sorti a seguito di escussione di garanzie in favore di autorità amministrative indipendenti	0,00	0,00	0,00	0,00
5031101011	Riscossione crediti sorti a seguito di escussione di garanzie in favore di enti centrali a struttura associativa	0,00	0,00	0,00	0,00
5031101012	Riscossione crediti sorti a seguito di escussione di garanzie in favore di enti centrali produttori di servizi assistenziali, ricreativi	0,00	0,00	0,00	0,00
5031101013	Riscossione crediti sorti a seguito di escussione di garanzie in favore di enti e istituzioni centrali di ricerca e Istituti e stazioni	0,00	0,00	0,00	0,00
5031101999	Riscossione crediti sorti a seguito di escussione di garanzie in favore di altre Amministrazioni Centrali n.a.c.	0,00	0,00	0,00	0,00
5031102001	Riscossione crediti sorti a seguito di escussione di garanzie in favore di Regioni e province autonome	0,00	0,00	0,00	0,00
5031102002	Riscossione crediti sorti a seguito di escussione di garanzie in favore di Province	0,00	0,00	0,00	0,00
5031102003	Riscossione crediti sorti a seguito di escussione di garanzie in favore di Comuni	0,00	0,00	0,00	0,00
5031102004	Riscossione crediti sorti a seguito di escussione di garanzie in favore di Città metropolitane e Roma capitale	0,00	0,00	0,00	0,00
5031102005	Riscossione crediti sorti a seguito di escussione di garanzie in favore di Unioni di Comuni	0,00	0,00	0,00	0,00
5031102006	Riscossione crediti sorti a seguito di escussione di garanzie in favore di Comunità Montane	0,00	0,00	0,00	0,00
5031102007	Riscossione crediti sorti a seguito di escussione di garanzie in favore di Camere di Commercio	0,00	0,00	0,00	0,00

Rendiconto Siope Entrata Esercizio 2018 - Decreto 23/12/2009 Ministero Economia e Finanze

Codice	Descrizione	Totali Ente (da Giove)	Total R.G.S. (da sito Siope)	Differenza	% Scostamento
5031102008	Riscossione crediti sorti a seguito di escussione di garanzie in favore di Università	0,00	0,00	0,00	0,00
5031102009	Riscossione crediti sorti a seguito di escussione di garanzie in favore di Parchi nazionali e consorzi ed enti autonomi gestori	0,00	0,00	0,00	0,00
5031102010	Riscossione crediti sorti a seguito di escussione di garanzie in favore di Autorità Portuali	0,00	0,00	0,00	0,00
5031102011	Riscossione crediti sorti a seguito di escussione di garanzie in favore di Aziende sanitarie locali	0,00	0,00	0,00	0,00
5031102012	Riscossione crediti sorti a seguito di escussione di garanzie in favore di Aziende ospedaliere e Aziende ospedaliere	0,00	0,00	0,00	0,00
5031102013	Riscossione crediti sorti a seguito di escussione di garanzie in favore di Policlinici	0,00	0,00	0,00	0,00
5031102014	Riscossione crediti sorti a seguito di escussione di garanzie in favore di Istituti di ricovero e cura a carattere scientifico	0,00	0,00	0,00	0,00
5031102015	Riscossione crediti sorti a seguito di escussione di garanzie in favore di altre Amministrazioni Locali produttrici di servizi	0,00	0,00	0,00	0,00
5031102016	Riscossione crediti sorti a seguito di escussione di garanzie in favore di Agenzie regionali per le erogazioni in agricoltura	0,00	0,00	0,00	0,00
5031102017	Riscossione crediti sorti a seguito di escussione di garanzie in favore di altri enti e agenzie regionali e sub regionali	0,00	0,00	0,00	0,00
5031102018	Riscossione crediti sorti a seguito di escussione di garanzie in favore di Consorzi di enti locali	0,00	0,00	0,00	0,00
5031102019	Riscossione crediti sorti a seguito di escussione di garanzie in favore di Fondazioni e istituzioni liriche locali e a Teatri stabili di	0,00	0,00	0,00	0,00
5031102999	Riscossione crediti sorti a seguito di escussione di garanzie in favore di altre Amministrazioni Locali n.a.c.	0,00	0,00	0,00	0,00
5031103001	Riscossione crediti sorti a seguito di escussione di garanzie in favore di INPS	0,00	0,00	0,00	0,00
5031103002	Riscossione crediti sorti a seguito di escussione di garanzie in favore di INAIL	0,00	0,00	0,00	0,00
5031103999	Riscossione crediti sorti a seguito di escussione di garanzie in favore di altri Enti di Previdenza	0,00	0,00	0,00	0,00
5031201001	Riscossione crediti sorti a seguito di escussione di garanzie in favore di Famiglie	0,00	0,00	0,00	0,00

Rendiconto Siope Entrata Esercizio 2018 - Decreto 23/12/2009 Ministero Economia e Finanze

Codice	Descrizione	Totali Ente (da Giove)	R.G.S. (da sito Siope)	Total Differenza	% Scostamento
5031301001	Riscossione crediti sorti a seguito di escussione di garanzie in favore di imprese controllate	0,00	0,00	0,00	0,00
5031302001	Riscossione crediti sorti a seguito di escussione di garanzie in favore di altre imprese partecipate	0,00	0,00	0,00	0,00
5031303001	Riscossione crediti sorti a seguito di escussione di garanzie in favore della Cassa Depositi e Prestiti - SPA	0,00	0,00	0,00	0,00
5031399999	Riscossione crediti sorti a seguito di escussione di garanzie in favore di altre Imprese	0,00	0,00	0,00	0,00
5031401001	Riscossione crediti sorti a seguito di escussione di garanzie in favore di Istituzioni Sociali Private	0,00	0,00	0,00	0,00
5031501001	Riscossione crediti sorti a seguito di escussione di garanzie in favore dell'Unione Europea	0,00	0,00	0,00	0,00
5031502001	Riscossione crediti sorti a seguito di escussione di garanzie in favore del Resto del Mondo	0,00	0,00	0,00	0,00
5040101001	Altre entrate per riduzione di altre attività finanziarie verso Ministeri	0,00	0,00	0,00	0,00
5040101003	Altre entrate per riduzione di altre attività finanziarie verso Presidenza del Consiglio dei Ministri	0,00	0,00	0,00	0,00
5040101004	Altre entrate per riduzione di altre attività finanziarie verso Organi Costituzionali e di rilievo costituzionale	0,00	0,00	0,00	0,00
5040101005	Altre entrate per riduzione di altre attività finanziarie verso Agenzie Fiscali	0,00	0,00	0,00	0,00
5040101006	Altre entrate per riduzione di altre attività finanziarie verso enti di regolazione dell'attività economica	0,00	0,00	0,00	0,00
5040101007	Altre entrate per riduzione di altre attività finanziarie verso Gruppo Equitalia	0,00	0,00	0,00	0,00
5040101008	Altre entrate per riduzione di altre attività finanziarie verso Anas S.p.A.	0,00	0,00	0,00	0,00
5040101009	Altre entrate per riduzione di altre attività finanziarie verso altri enti centrali produttori di servizi economici	0,00	0,00	0,00	0,00
5040101010	Altre entrate per riduzione di altre attività finanziarie verso autorità amministrative indipendenti	0,00	0,00	0,00	0,00
5040101011	Altre entrate per riduzione di altre attività finanziarie verso enti centrali a struttura associativa	0,00	0,00	0,00	0,00

Rendiconto Siope Entrata Esercizio 2018 - Decreto 23/12/2009 Ministero Economia e Finanze

Codice	Descrizione	Totali Ente (da Giove)	R.G.S. (da sito Siope)	Total Differenza	% Scostamento
5040101012	Altre entrate per riduzione di altre attività finanziarie verso enti centrali produttori di servizi assistenziali, ricreativi e culturali	0,00	0,00	0,00	0,00
5040101013	Altre entrate per riduzione di altre attività finanziarie verso enti e istituzioni centrali di ricerca e Istituti e stazioni sperimentali	0,00	0,00	0,00	0,00
5040101999	Altre entrate per riduzione di altre attività finanziarie verso altre Amministrazioni Centrali n.a.c.	0,00	0,00	0,00	0,00
5040102001	Altre entrate per riduzione di altre attività finanziarie verso Regioni e province autonome	0,00	0,00	0,00	0,00
5040102002	Altre entrate per riduzione di altre attività finanziarie verso Province	0,00	0,00	0,00	0,00
5040102003	Altre entrate per riduzione di altre attività finanziarie verso Comuni	0,00	0,00	0,00	0,00
5040102004	Altre entrate per riduzione di altre attività finanziarie verso Città metropolitane e Roma capitale	0,00	0,00	0,00	0,00
5040102005	Altre entrate per riduzione di altre attività finanziarie verso Unioni di Comuni	0,00	0,00	0,00	0,00
5040102006	Altre entrate per riduzione di altre attività finanziarie verso Comunità Montane	0,00	0,00	0,00	0,00
5040102007	Altre entrate per riduzione di altre attività finanziarie verso Camere di Commercio	0,00	0,00	0,00	0,00
5040102008	Altre entrate per riduzione di altre attività finanziarie verso Università	0,00	0,00	0,00	0,00
5040102009	Altre entrate per riduzione di altre attività finanziarie verso Parchi nazionali e consorzi ed enti autonomi gestori di parchi e	0,00	0,00	0,00	0,00
5040102010	Altre entrate per riduzione di altre attività finanziarie verso Autorità Portuali	0,00	0,00	0,00	0,00
5040102011	Altre entrate per riduzione di altre attività finanziarie verso Aziende sanitarie locali	0,00	0,00	0,00	0,00
5040102012	Altre entrate per riduzione di altre attività finanziarie verso Aziende ospedaliere e Aziende ospedaliere universitarie	0,00	0,00	0,00	0,00
5040102013	Altre entrate per riduzione di altre attività finanziarie verso Policlinici	0,00	0,00	0,00	0,00
5040102014	Altre entrate per riduzione di altre attività finanziarie verso Istituti di ricovero e cura a carattere scientifico pubblici	0,00	0,00	0,00	0,00

Rendiconto Siope Entrata Esercizio 2018 - Decreto 23/12/2009 Ministero Economia e Finanze

Codice	Descrizione	Totali Ente (da Giove)	R.G.S. (da sito Siope)	Total Differenza	% Scostamento
5040102015	Altre entrate per riduzione di altre attività finanziarie verso altre Amministrazioni Locali produttrici di servizi sanitari	0,00	0,00	0,00	0,00
5040102016	Altre entrate per riduzione di altre attività finanziarie verso Agenzie regionali per le erogazioni in agricoltura	0,00	0,00	0,00	0,00
5040102017	Altre entrate per riduzione di altre attività finanziarie verso altri enti e agenzie regionali e sub regionali	0,00	0,00	0,00	0,00
5040102018	Altre entrate per riduzione di altre attività finanziarie verso Consorzi di enti locali	0,00	0,00	0,00	0,00
5040102019	Altre entrate per riduzione di altre attività finanziarie verso Fondazioni e istituzioni liriche locali e da teatri stabili di	0,00	0,00	0,00	0,00
5040102999	Altre entrate per riduzione di altre attività finanziarie verso altre Amministrazioni Locali n.a.c.	0,00	0,00	0,00	0,00
5040103001	Altre entrate per riduzione di altre attività finanziarie verso INPS	0,00	0,00	0,00	0,00
5040103002	Altre entrate per riduzione di altre attività finanziarie verso INAIL	0,00	0,00	0,00	0,00
5040103999	Altre entrate per riduzione di altre attività finanziarie verso altri Enti di Previdenza n.a.c.	0,00	0,00	0,00	0,00
5040201001	Altre entrate per riduzione di altre attività finanziarie verso Famiglie	0,00	0,00	0,00	0,00
5040301001	Altre entrate per riduzione di altre attività finanziarie verso imprese controllate	0,00	0,00	0,00	0,00
5040302001	Altre entrate per riduzione di altre attività finanziarie verso altre imprese partecipate	0,00	0,00	0,00	0,00
5040303001	Altre entrate per riduzione di altre attività finanziarie verso Cassa Depositi e Prestiti	0,00	0,00	0,00	0,00
5040399999	Altre entrate per riduzione di altre attività finanziarie verso altre Imprese	0,00	0,00	0,00	0,00
5040401001	Altre entrate per riduzione di altre attività finanziarie verso Istituzioni Sociali Private	0,00	0,00	0,00	0,00
5040501001	Altre entrate per riduzione di altre attività finanziarie verso Unione Europea	0,00	0,00	0,00	0,00
5040502001	Altre entrate per riduzione di altre attività finanziarie verso Resto del Mondo	0,00	0,00	0,00	0,00

Rendiconto Siope Entrata Esercizio 2018 - Decreto 23/12/2009 Ministero Economia e Finanze

Codice	Descrizione	Totali Ente (da Giove)	R.G.S. (da sito Siope)	Total Differenza	% Scostamento
5040601001	Prelievi dai conti di tesoreria statale diversi dalla Tesoreria Unica	0,00	0,00	0,00	0,00
5040701001	Prelievi da depositi bancari	0,00	0,00	0,00	0,00
5040801001	Entrate derivanti dalla chiusura di un derivato di ammortamento	0,00	0,00	0,00	0,00
5040801002	Entrate derivanti dalla chiusura anticipata di un derivato di ammortamento	0,00	0,00	0,00	0,00
	TITOLO 6° : ACCENSIONE PRESTITI	0,00	0,00	0,00	
6010101001	Emissione di titoli obbligazionari a breve termine a tasso fisso - valuta domestica	0,00	0,00	0,00	0,00
6010101002	Emissione di titoli obbligazionari a breve termine a tasso variabile - valuta domestica	0,00	0,00	0,00	0,00
6010102001	Emissione di titoli obbligazionari a breve termine a tasso fisso - valuta estera	0,00	0,00	0,00	0,00
6010102002	Emissione di titoli obbligazionari a breve termine a tasso variabile - valuta estera	0,00	0,00	0,00	0,00
6010201001	Emissione di titoli obbligazionari a medio-lungo termine a tasso fisso - valuta domestica	0,00	0,00	0,00	0,00
6010201002	Emissione di titoli obbligazionari a medio-lungo termine a tasso variabile - valuta domestica	0,00	0,00	0,00	0,00
6010202001	Emissione di titoli obbligazionari a medio-lungo termine a tasso fisso - valuta estera	0,00	0,00	0,00	0,00
6010202002	Emissione di titoli obbligazionari a medio-lungo termine a tasso variabile - valuta estera	0,00	0,00	0,00	0,00
6020101001	Finanziamenti a breve termine da Ministeri	0,00	0,00	0,00	0,00
6020101002	Finanziamenti a breve termine da Presidenza del Consiglio dei Ministri	0,00	0,00	0,00	0,00
6020101003	Finanziamenti a breve termine da Organi Costituzionali e di rilievo costituzionale	0,00	0,00	0,00	0,00
6020101004	Finanziamenti a breve termine da Agenzie Fiscali	0,00	0,00	0,00	0,00

Rendiconto Siope Entrata Esercizio 2018 - Decreto 23/12/2009 Ministero Economia e Finanze

Codice	Descrizione	Totali Ente (da Giove)	R.G.S. (da sito Siope)	Total Differenza	% Scostamento
6020101005	Finanziamenti a breve termine da enti di regolazione dell'attività economica	0,00	0,00	0,00	0,00
6020101006	Finanziamenti a breve termine da Gruppo Equitalia	0,00	0,00	0,00	0,00
6020101007	Finanziamenti a breve termine da Anas S.p.A.	0,00	0,00	0,00	0,00
6020101008	Finanziamenti a breve termine da altri enti centrali produttori di servizi economici	0,00	0,00	0,00	0,00
6020101009	Finanziamenti a breve termine da autorità amministrative indipendenti	0,00	0,00	0,00	0,00
6020101010	Finanziamenti a breve termine da enti centrali a struttura associativa	0,00	0,00	0,00	0,00
6020101011	Finanziamenti a breve termine da enti centrali produttori di servizi assistenziali, ricreativi e culturali	0,00	0,00	0,00	0,00
6020101012	Finanziamenti a breve termine da enti e istituzioni centrali di ricerca e Istituti e stazioni sperimentali per la ricerca	0,00	0,00	0,00	0,00
6020101999	Finanziamenti a breve termine da altre Amministrazioni Centrali n.a.c.	0,00	0,00	0,00	0,00
6020102001	Finanziamenti a breve termine da Regioni e province autonome	0,00	0,00	0,00	0,00
6020102002	Finanziamenti a breve termine da Province	0,00	0,00	0,00	0,00
6020102003	Finanziamenti a breve termine da Comuni	0,00	0,00	0,00	0,00
6020102004	Finanziamenti a breve termine da Città metropolitane e Roma capitale	0,00	0,00	0,00	0,00
6020102005	Finanziamenti a breve termine da Unioni di Comuni	0,00	0,00	0,00	0,00
6020102006	Finanziamenti a breve termine da Comunità Montane	0,00	0,00	0,00	0,00
6020102007	Finanziamenti a breve termine da Camere di Commercio	0,00	0,00	0,00	0,00
6020102008	Finanziamenti a breve termine da Università	0,00	0,00	0,00	0,00

Rendiconto Siope Entrata Esercizio 2018 - Decreto 23/12/2009 Ministero Economia e Finanze

Codice	Descrizione	Totali Ente (da Giove)	R.G.S. (da sito Siope)	Total Differenza	% Scostamento
6020102009	Finanziamenti a breve termine da Parchi nazionali e consorzi ed enti autonomi gestori di parchi e aree naturali protette	0,00	0,00	0,00	0,00
6020102010	Finanziamenti a breve termine da Autorità Portuali	0,00	0,00	0,00	0,00
6020102011	Finanziamenti a breve termine da Aziende sanitarie locali	0,00	0,00	0,00	0,00
6020102012	Finanziamenti a breve termine da Aziende ospedaliere e Aziende ospedaliere universitarie integrate con il SSN	0,00	0,00	0,00	0,00
6020102013	Finanziamenti a breve termine da Policlinici	0,00	0,00	0,00	0,00
6020102014	Finanziamenti a breve termine da Istituti di ricovero e cura a carattere scientifico pubblici	0,00	0,00	0,00	0,00
6020102015	Finanziamenti a breve termine da altre Amministrazioni Locali produttrici di servizi sanitari	0,00	0,00	0,00	0,00
6020102016	Finanziamenti a breve termine da Agenzie regionali per le erogazioni in agricoltura	0,00	0,00	0,00	0,00
6020102017	Finanziamenti a breve termine da altri enti e agenzie regionali e sub regionali	0,00	0,00	0,00	0,00
6020102018	Finanziamenti a breve termine da Consorzi di enti locali	0,00	0,00	0,00	0,00
6020102019	Finanziamenti a breve termine da Fondazioni e istituzioni liriche locali e da teatri stabili di iniziativa pubblica	0,00	0,00	0,00	0,00
6020102999	Finanziamenti a breve termine da altre Amministrazioni Locali n.a.c.	0,00	0,00	0,00	0,00
6020103001	Finanziamenti a breve termine da INPS	0,00	0,00	0,00	0,00
6020103002	Finanziamenti a breve termine da INAIL	0,00	0,00	0,00	0,00
6020103999	Finanziamenti a breve termine da altri Enti di Previdenza n.a.c.	0,00	0,00	0,00	0,00
6020104001	Finanziamenti a breve termine da imprese controllate	0,00	0,00	0,00	0,00
6020104002	Finanziamenti a breve termine da altre imprese partecipate	0,00	0,00	0,00	0,00

Rendiconto Siope Entrata Esercizio 2018 - Decreto 23/12/2009 Ministero Economia e Finanze

Codice	Descrizione	Totali Ente (da Giove)	R.G.S. (da sito Siope)	Total Differenza	% Scostamento
6020104999	Finanziamenti a breve termine da altre imprese	0,00	0,00	0,00	0,00
6020199001	Finanziamenti a breve termine da altri soggetti	0,00	0,00	0,00	0,00
6020201001	Anticipazioni da Amministrazioni Centrali	0,00	0,00	0,00	0,00
6020201002	Anticipazioni da Amministrazioni Locali	0,00	0,00	0,00	0,00
6020201003	Anticipazioni da Enti di Previdenza	0,00	0,00	0,00	0,00
6020201999	Anticipazioni da altri soggetti	0,00	0,00	0,00	0,00
6020202001	Anticipazioni da Amministrazioni Centrali	0,00	0,00	0,00	0,00
6020202002	Anticipazioni da Amministrazioni Locali	0,00	0,00	0,00	0,00
6020202003	Anticipazioni da Enti di Previdenza	0,00	0,00	0,00	0,00
6020202999	Anticipazioni da altri soggetti	0,00	0,00	0,00	0,00
6030101001	Accensione mutui e altri finanziamenti a medio lungo termine da Ministeri	0,00	0,00	0,00	0,00
6030101002	Accensione mutui e altri finanziamenti a medio lungo termine da Presidenza del Consiglio dei Ministri	0,00	0,00	0,00	0,00
6030101003	Accensione mutui e altri finanziamenti a medio lungo termine da Organi Costituzionali e di rilievo costituzionale	0,00	0,00	0,00	0,00
6030101004	Accensione mutui e altri finanziamenti a medio lungo termine da Agenzie Fiscali	0,00	0,00	0,00	0,00
6030101005	Accensione mutui e altri finanziamenti a medio lungo termine da enti di regolazione dell'attività economica	0,00	0,00	0,00	0,00
6030101006	Accensione mutui e altri finanziamenti a medio lungo termine da Gruppo Equitalia	0,00	0,00	0,00	0,00
6030101007	Accensione mutui e altri finanziamenti a medio lungo termine da Anas S.p.A.	0,00	0,00	0,00	0,00

Rendiconto Siope Entrata Esercizio 2018 - Decreto 23/12/2009 Ministero Economia e Finanze

Codice	Descrizione	Totali Ente (da Giove)	R.G.S. (da sito Siope)	Total Differenza	% Scostamento
6030101008	Accensione mutui e altri finanziamenti a medio lungo termine da altri enti centrali produttori di servizi economici	0,00	0,00	0,00	0,00
6030101009	Accensione mutui e altri finanziamenti a medio lungo termine da autorità amministrative indipendenti	0,00	0,00	0,00	0,00
6030101010	Accensione mutui e altri finanziamenti a medio lungo termine da enti centrali a struttura associativa	0,00	0,00	0,00	0,00
6030101011	Accensione mutui e altri finanziamenti a medio lungo termine da enti centrali produttori di servizi assistenziali, ricreativi e	0,00	0,00	0,00	0,00
6030101012	Accensione mutui e altri finanziamenti a medio lungo termine da enti e istituzioni centrali di ricerca e Istituti e stazioni	0,00	0,00	0,00	0,00
6030101999	Accensione mutui e altri finanziamenti a medio lungo termine da altre Amministrazioni Centrali n.a.c.	0,00	0,00	0,00	0,00
6030102001	Accensione mutui e altri finanziamenti a medio lungo termine da Regioni e province autonome	0,00	0,00	0,00	0,00
6030102002	Accensione mutui e altri finanziamenti a medio lungo termine da Province	0,00	0,00	0,00	0,00
6030102003	Accensione mutui e altri finanziamenti a medio lungo termine da Comuni	0,00	0,00	0,00	0,00
6030102004	Accensione mutui e altri finanziamenti a medio lungo termine da Città metropolitane e Roma capitale	0,00	0,00	0,00	0,00
6030102005	Accensione mutui e altri finanziamenti a medio lungo termine da Unioni di Comuni	0,00	0,00	0,00	0,00
6030102006	Accensione mutui e altri finanziamenti a medio lungo termine da Comunità Montane	0,00	0,00	0,00	0,00
6030102007	Accensione mutui e altri finanziamenti a medio lungo termine da Camere di Commercio	0,00	0,00	0,00	0,00
6030102008	Accensione mutui e altri finanziamenti a medio lungo termine da Università	0,00	0,00	0,00	0,00
6030102009	Accensione mutui e altri finanziamenti a medio lungo termine da Parchi nazionali e consorzi ed enti autonomi gestori di	0,00	0,00	0,00	0,00
6030102010	Accensione mutui e altri finanziamenti a medio lungo termine da Autorità Portuali	0,00	0,00	0,00	0,00
6030102011	Accensione mutui e altri finanziamenti a medio lungo termine da Aziende sanitarie locali	0,00	0,00	0,00	0,00

Rendiconto Siope Entrata Esercizio 2018 - Decreto 23/12/2009 Ministero Economia e Finanze

Codice	Descrizione	Totali Ente (da Giove)	R.G.S. (da sito Siope)	Total Differenza	% Scostamento
6030102012	Accensione mutui e altri finanziamenti a medio lungo termine da Aziende ospedaliere e Aziende ospedaliere universitarie	0,00	0,00	0,00	0,00
6030102013	Accensione mutui e altri finanziamenti a medio lungo termine da Policlinici	0,00	0,00	0,00	0,00
6030102014	Accensione mutui e altri finanziamenti a medio lungo termine da Istituti di ricovero e cura a carattere scientifico pubblici	0,00	0,00	0,00	0,00
6030102015	Accensione mutui e altri finanziamenti a medio lungo termine da altre Amministrazioni Locali produttrici di servizi sanitari	0,00	0,00	0,00	0,00
6030102016	Accensione mutui e altri finanziamenti a medio lungo termine da Agenzie regionali per le erogazioni in agricoltura	0,00	0,00	0,00	0,00
6030102017	Accensione mutui e altri finanziamenti a medio lungo termine da altri enti e agenzie regionali e sub regionali	0,00	0,00	0,00	0,00
6030102018	Accensione mutui e altri finanziamenti a medio lungo termine da Consorzi di enti locali	0,00	0,00	0,00	0,00
6030102019	Accensione mutui e altri finanziamenti a medio lungo termine da Fondazioni e istituzioni liriche locali e da teatri stabili di	0,00	0,00	0,00	0,00
6030102999	Accensione mutui e altri finanziamenti a medio lungo termine da altre Amministrazioni Locali n.a.c.	0,00	0,00	0,00	0,00
6030103001	Accensione mutui e altri finanziamenti a medio lungo termine da INPS	0,00	0,00	0,00	0,00
6030103002	Accensione mutui e altri finanziamenti a medio lungo termine da INAIL	0,00	0,00	0,00	0,00
6030103999	Accensione mutui e altri finanziamenti a medio lungo termine da altri Enti di Previdenza n.a.c.	0,00	0,00	0,00	0,00
6030104001	Accensione mutui e altri finanziamenti a medio lungo termine da imprese controllate	0,00	0,00	0,00	0,00
6030104002	Accensione mutui e altri finanziamenti a medio lungo termine da altre imprese partecipate	0,00	0,00	0,00	0,00
6030104003	Accensione mutui e altri finanziamenti a medio lungo termine da Cassa Depositi e Prestiti - SPA	0,00	0,00	0,00	0,00
6030104999	Accensione mutui e altri finanziamenti a medio lungo termine da altre imprese	0,00	0,00	0,00	0,00
6030105001	Accensione mutui e altri finanziamenti a medio lungo termine da altri soggetti con controparte residente	0,00	0,00	0,00	0,00

Rendiconto Siope Entrata Esercizio 2018 - Decreto 23/12/2009 Ministero Economia e Finanze

Codice	Descrizione	Totali Ente (da Giove)	R.G.S. (da sito Siope)	Total Differenza	% Scostamento
6030106001	Accensione mutui e altri finanziamenti a medio lungo termine da altri soggetti con controparte non residente	0,00	0,00	0,00	0,00
6030201001	Accensione prestiti da attualizzazione Contributi Pluriennali	0,00	0,00	0,00	0,00
6030301001	Accensione prestiti concessi da Ministeri a seguito di escussione di garanzie	0,00	0,00	0,00	0,00
6030301002	Accensione prestiti concessi da Presidenza del Consiglio dei Ministri a seguito di escussione di garanzie	0,00	0,00	0,00	0,00
6030301003	Accensione prestiti concessi da Organi Costituzionali e di rilievo costituzionale a seguito di escussione di garanzie	0,00	0,00	0,00	0,00
6030301004	Accensione prestiti concessi da Agenzie Fiscali a seguito di escussione di garanzie	0,00	0,00	0,00	0,00
6030301005	Accensione prestiti concessi da enti di regolazione dell'attività economica a seguito di escussione di garanzie	0,00	0,00	0,00	0,00
6030301006	Accensione prestiti concessi da Gruppo Equitalia a seguito di escussione di garanzie	0,00	0,00	0,00	0,00
6030301007	Accensione prestiti concessi da Anas S.p.A. a seguito di escussione di garanzie	0,00	0,00	0,00	0,00
6030301008	Accensione prestiti concessi da altri enti centrali produttori di servizi economici a seguito di escussione di garanzie	0,00	0,00	0,00	0,00
6030301009	Accensione prestiti concessi da autorità amministrative indipendenti a seguito di escussione di garanzie	0,00	0,00	0,00	0,00
6030301010	Accensione prestiti concessi da enti centrali a struttura associativa a seguito di escussione di garanzie	0,00	0,00	0,00	0,00
6030301011	Accensione prestiti concessi da enti centrali produttori di servizi assistenziali, ricreativi e culturali a seguito di	0,00	0,00	0,00	0,00
6030301012	Accensione prestiti concessi da enti e istituzioni centrali di ricerca e Istituti e stazioni sperimentali per la ricerca a seguito	0,00	0,00	0,00	0,00
6030301999	Accensione prestiti concessi da altre Amministrazioni Centrali n.a.c. a seguito di escussione di garanzie	0,00	0,00	0,00	0,00
6030302001	Accensione prestiti concessi da Regioni e province autonome a seguito di escussione di garanzie	0,00	0,00	0,00	0,00
6030302002	Accensione prestiti concessi da Province a seguito di escussione di garanzie	0,00	0,00	0,00	0,00

Rendiconto Siope Entrata Esercizio 2018 - Decreto 23/12/2009 Ministero Economia e Finanze

Codice	Descrizione	Totali Ente (da Giove)	R.G.S. (da sito Siope)	Total Differenza	% Scostamento
6030302003	Accensione prestiti concessi da Comuni a seguito di escussione di garanzie	0,00	0,00	0,00	0,00
6030302004	Accensione prestiti concessi da Città metropolitane e Roma capitale a seguito di escussione di garanzie	0,00	0,00	0,00	0,00
6030302005	Accensione prestiti concessi da Unioni di Comuni a seguito di escussione di garanzie	0,00	0,00	0,00	0,00
6030302006	Accensione prestiti concessi da Comunità Montane a seguito di escussione di garanzie	0,00	0,00	0,00	0,00
6030302007	Accensione prestiti concessi da Camere di Commercio a seguito di escussione di garanzie	0,00	0,00	0,00	0,00
6030302008	Accensione prestiti concessi da Università a seguito di escussione di garanzie	0,00	0,00	0,00	0,00
6030302009	Accensione prestiti concessi da Parchi nazionali e consorzi ed enti autonomi gestori di parchi e aree naturali protette a	0,00	0,00	0,00	0,00
6030302010	Accensione prestiti concessi da Autorità Portuali a seguito di escussione di garanzie	0,00	0,00	0,00	0,00
6030302011	Accensione prestiti concessi da Aziende sanitarie locali a seguito di escussione di garanzie	0,00	0,00	0,00	0,00
6030302012	Accensione prestiti concessi da Aziende ospedaliere e Aziende ospedaliere universitarie integrate con il SSN a seguito di	0,00	0,00	0,00	0,00
6030302013	Accensione prestiti concessi da Policlinici a seguito di escussione di garanzie	0,00	0,00	0,00	0,00
6030302014	Accensione prestiti concessi da Istituti di ricovero e cura a carattere scientifico pubblici a seguito di escussione di	0,00	0,00	0,00	0,00
6030302015	Accensione prestiti concessi da altre Amministrazioni Locali produttrici di servizi sanitari a seguito di escussione di garanzie	0,00	0,00	0,00	0,00
6030302016	Accensione prestiti concessi da Agenzie regionali per le erogazioni in agricoltura a seguito di escussione di garanzie	0,00	0,00	0,00	0,00
6030302017	Accensione prestiti concessi da altri enti e agenzie regionali e sub regionali a seguito di escussione di garanzie	0,00	0,00	0,00	0,00
6030302018	Accensione prestiti concessi da Consorzi di enti locali a seguito di escussione di garanzie	0,00	0,00	0,00	0,00
6030302019	Accensione prestiti concessi da Fondazioni e istituzioni liriche locali e da teatri stabili di iniziativa pubblica a seguito di	0,00	0,00	0,00	0,00

Rendiconto Siope Entrata Esercizio 2018 - Decreto 23/12/2009 Ministero Economia e Finanze

Codice	Descrizione	Totali Ente (da Giove)	R.G.S. (da sito Siope)	Total Differenza	% Scostamento
6030302999	Accensione prestiti concessi da altre Amministrazioni Locali n.a.c. a seguito di escussione di garanzie	0,00	0,00	0,00	0,00
6030303001	Accensione prestiti concessi da INPS a seguito di escussione di garanzie	0,00	0,00	0,00	0,00
6030303002	Accensione prestiti concessi da INAIL a seguito di escussione di garanzie	0,00	0,00	0,00	0,00
6030303999	Accensione prestiti concessi da altri Enti di Previdenza n.a.c. a seguito di escussione di garanzie	0,00	0,00	0,00	0,00
6030304001	Accensione prestiti concessi da imprese controllate a seguito di escussione di garanzie	0,00	0,00	0,00	0,00
6030304002	Accensione prestiti concessi da altre imprese partecipate a seguito di escussione di garanzie	0,00	0,00	0,00	0,00
6030304999	Accensione prestiti concessi da altre imprese a seguito di escussione di garanzie	0,00	0,00	0,00	0,00
6030399001	Accensione prestiti concessi da altri soggetti a seguito di escussione di garanzie	0,00	0,00	0,00	0,00
6040201001	Accensione Prestiti - Leasing finanziario	0,00	0,00	0,00	0,00
6040301001	Accensione Prestiti - Operazioni di cartolarizzazione finanziaria	0,00	0,00	0,00	0,00
6040302001	Accensione Prestiti - Operazioni di cartolarizzazione immobiliare	0,00	0,00	0,00	0,00
6040401001	Accensione Prestiti - Derivati	0,00	0,00	0,00	0,00
	TITOLO 7° : ANTICIPAZIONI DA ISTITUTO TESORIERE/CASSIERE	0,00	0,00	0,00	
7010101001	Anticipazioni da istituto tesoriere/cassiere	0,00	0,00	0,00	0,00
	TITOLO 9° : ENTRATE PER CONTO TERZI E PARTITE DI GIRO	283.650,99	283.650,99	0,00	
9010101001	Ritenuta del 4% sui contributi pubblici	1.960,00	1.960,00	0,00	0,00
9010102001	Ritenute per scissione contabile IVA (split payment)	115.419,31	115.419,31	0,00	0,00

Rendiconto Siope Entrata Esercizio 2018 - Decreto 23/12/2009 Ministero Economia e Finanze

Codice	Descrizione	Totali Ente (da Giove)	Total R.G.S. (da sito Siope)	Differenza	% Scostamento
9010199001	Ritenute erariali su prestazioni sociali	0,00	0,00	0,00	0,00
9010199999	Altre ritenute n.a.c.	0,00	0,00	0,00	0,00
9010201001	Ritenute erariali su redditi da lavoro dipendente per conto terzi	105.024,13	105.024,13	0,00	0,00
9010202001	Ritenute previdenziali e assistenziali su redditi da lavoro dipendente per conto terzi	44.767,96	44.767,96	0,00	0,00
9010299999	Altre ritenute al personale dipendente per conto di terzi	3.877,06	3.877,06	0,00	0,00
9010301001	Ritenute erariali su redditi da lavoro autonomo per conto terzi	4.152,13	4.152,13	0,00	0,00
9010302001	Ritenute previdenziali e assistenziali su redditi da lavoro autonomo per conto terzi	0,00	0,00	0,00	0,00
9010399999	Altre ritenute al personale con contratto di lavoro autonomo per conto di terzi	0,00	0,00	0,00	0,00
9010401001	Finanziamento regionale aggiuntivo sanità - per equilibri di sistema	0,00	0,00	0,00	0,00
9010402001	Finanziamento regionale aggiuntivo sanità - quota manovra per equilibri di sistema	0,00	0,00	0,00	0,00
9010499999	Finanziamento regionale aggiuntivo sanità n.a.c.	0,00	0,00	0,00	0,00
9019901001	Entrate a seguito di spese non andate a buon fine	0,00	0,00	0,00	0,00
9019902001	Anticipazioni sanità della tesoreria statale	0,00	0,00	0,00	0,00
9019903001	Rimborso di fondi economici e carte aziendali	3.180,00	3.180,00	0,00	0,00
9019904001	Reintegro disponibilità dal conto sanità al conto non sanità della Regione	0,00	0,00	0,00	0,00
9019905001	Reintegro disponibilità dal conto non sanità al conto sanità della Regione	0,00	0,00	0,00	0,00
9019906001	Destinazione incassi vincolati a spese correnti ai sensi dell'art. 195 del TUEL	0,00	0,00	0,00	0,00

Rendiconto Siope Entrata Esercizio 2018 - Decreto 23/12/2009 Ministero Economia e Finanze

Codice	Descrizione	Totali Ente (da Giove)	R.G.S. (da sito Siope)	Total Differenza	% Scostamento
9019906002	Reintegro incassi vincolati ai sensi dell'art. 195 del TUEL	0,00	0,00	0,00	0,00
9019999999	Altre entrate per partite di giro diverse	0,00	0,00	0,00	0,00
9020101001	Rimborso per acquisti di beni per conto di terzi	0,00	0,00	0,00	0,00
9020102001	Rimborso per acquisto di servizi per conto di terzi	0,00	0,00	0,00	0,00
9020201001	Trasferimenti da Ministeri per operazioni conto terzi	0,00	0,00	0,00	0,00
9020201003	Trasferimenti da Presidenza del Consiglio dei Ministri per operazioni conto terzi	0,00	0,00	0,00	0,00
9020201004	Trasferimenti da Organi Costituzionali e di rilievo costituzionale per operazioni conto terzi	0,00	0,00	0,00	0,00
9020201005	Trasferimenti da Agenzie Fiscali per operazioni conto terzi	0,00	0,00	0,00	0,00
9020201006	Trasferimenti da enti di regolazione dell'attività economica per operazioni conto terzi	0,00	0,00	0,00	0,00
9020201007	Trasferimenti da Gruppo Equitalia per operazioni conto terzi	0,00	0,00	0,00	0,00
9020201008	Trasferimenti da Anas S.p.A. per operazioni conto terzi	0,00	0,00	0,00	0,00
9020201009	Trasferimenti da altri enti centrali produttori di servizi economici per operazioni conto terzi	0,00	0,00	0,00	0,00
9020201010	Trasferimenti da autorità amministrative indipendenti per operazioni conto terzi	0,00	0,00	0,00	0,00
9020201011	Trasferimenti da enti centrali a struttura associativa per operazioni conto terzi	0,00	0,00	0,00	0,00
9020201012	Trasferimenti da enti centrali produttori di servizi assistenziali, ricreativi e culturali per operazioni conto terzi	0,00	0,00	0,00	0,00
9020201013	Trasferimenti da enti e istituzioni centrali di ricerca e Istituti e stazioni sperimentali per la ricerca per operazioni conto terzi	0,00	0,00	0,00	0,00
9020201999	Trasferimenti da altre Amministrazioni Centrali n.a.c. per operazioni conto terzi	0,00	0,00	0,00	0,00

Rendiconto Siope Entrata Esercizio 2018 - Decreto 23/12/2009 Ministero Economia e Finanze

Codice	Descrizione	Totali Ente (da Giove)	R.G.S. (da sito Siope)	Total Differenza	% Scostamento
9020202001	Trasferimenti da Regioni e province autonome per operazioni conto terzi	0,00	0,00	0,00	0,00
9020202002	Trasferimenti da Province per operazioni conto terzi	0,00	0,00	0,00	0,00
9020202003	Trasferimenti da Comuni per operazioni conto terzi	0,00	0,00	0,00	0,00
9020202004	Trasferimenti da Città metropolitane e Roma capitale per operazioni conto terzi	0,00	0,00	0,00	0,00
9020202005	Trasferimenti da Unioni di Comuni per operazioni conto terzi	0,00	0,00	0,00	0,00
9020202006	Trasferimenti da Comunità Montane per operazioni conto terzi	0,00	0,00	0,00	0,00
9020202007	Trasferimenti da Camere di Commercio per operazioni conto terzi	0,00	0,00	0,00	0,00
9020202008	Trasferimenti da Università per operazioni conto terzi	0,00	0,00	0,00	0,00
9020202009	Trasferimenti da Parchi nazionali e consorzi ed enti autonomi gestori di parchi e aree naturali protette per operazioni conto	0,00	0,00	0,00	0,00
9020202010	Trasferimenti da Autorità Portuali per operazioni conto terzi	0,00	0,00	0,00	0,00
9020202011	Trasferimenti da Aziende sanitarie locali per operazioni conto terzi	0,00	0,00	0,00	0,00
9020202012	Trasferimenti da Aziende ospedaliere e Aziende ospedaliere universitarie integrate con il SSN per operazioni conto terzi	0,00	0,00	0,00	0,00
9020202013	Trasferimenti da policlinici per operazioni conto terzi	0,00	0,00	0,00	0,00
9020202014	Trasferimenti da Istituti di ricovero e cura a carattere scientifico pubblici per operazioni conto terzi	0,00	0,00	0,00	0,00
9020202015	Trasferimenti da altre Amministrazioni Locali produttrici di servizi sanitari per operazioni conto terzi	0,00	0,00	0,00	0,00
9020202016	Trasferimenti da Agenzie regionali per le erogazioni in agricoltura per operazioni conto terzi	0,00	0,00	0,00	0,00
9020202017	Trasferimenti da altri enti e agenzie regionali e sub regionali per operazioni conto terzi	0,00	0,00	0,00	0,00

Rendiconto Siope Entrata Esercizio 2018 - Decreto 23/12/2009 Ministero Economia e Finanze

Codice	Descrizione	Totali Ente (da Giove)	R.G.S. (da sito Siope)	Total Differenza	% Scostamento
9020202018	Trasferimenti da Consorzi di enti locali per operazioni conto terzi	0,00	0,00	0,00	0,00
9020202019	Trasferimenti da Fondazioni e istituzioni liriche locali e da teatri stabili di iniziativa pubblica per operazioni conto terzi	0,00	0,00	0,00	0,00
9020202999	Trasferimenti da altre Amministrazioni Locali n.a.c. per operazioni conto terzi	0,00	0,00	0,00	0,00
9020203001	Trasferimenti da INPS per operazioni conto terzi	0,00	0,00	0,00	0,00
9020203002	Trasferimenti da INAIL per operazioni conto terzi	0,00	0,00	0,00	0,00
9020203999	Trasferimenti da altri Enti di Previdenza n.a.c. per operazioni conto terzi	0,00	0,00	0,00	0,00
9020301001	Trasferimenti da Famiglie per operazioni conto terzi	0,00	0,00	0,00	0,00
9020302001	Trasferimenti da imprese controllate per operazioni conto terzi	0,00	0,00	0,00	0,00
9020302002	Trasferimenti da altre imprese partecipate per operazioni conto terzi	0,00	0,00	0,00	0,00
9020302999	Trasferimenti da altre imprese per operazioni conto terzi	0,00	0,00	0,00	0,00
9020303001	Trasferimenti da Istituzioni Sociali Private per operazioni conto terzi	0,00	0,00	0,00	0,00
9020304001	Trasferimenti dall'Unione Europea e dal Resto del Mondo per operazioni conto terzi	0,00	0,00	0,00	0,00
9020401001	Costituzione di depositi cauzionali o contrattuali di terzi	0,00	0,00	0,00	0,00
9020402001	Restituzione di depositi cauzionali o contrattuali presso terzi	0,00	0,00	0,00	0,00
9020501001	Riscossione di imposte di natura corrente per conto di terzi	0,00	0,00	0,00	0,00
9020502001	Riscossione di imposte in conto capitale per conto di terzi	0,00	0,00	0,00	0,00

Rendiconto Siope Entrata Esercizio 2018 - Decreto 23/12/2009 Ministero Economia e Finanze

Codice	Descrizione	Totali Ente (da Giove)	Total R.G.S. (da sito Siope)	Differenza	% Scostamento
9029999999	Altre entrate per conto terzi	5.270,40	5.270,40	0,00	0,00
	Totale Generale :	2.702.653,32	2.702.653,32	0,00	

Rendiconto Siope Spesa Esercizio 2018 - Decreto 23/12/2009 Ministero Economia e Finanze

Codice	Descrizione	Totali Ente (da Giove)	Total R.G.S. (da sito Siope)	Differenza	% Scostamento
	PAGAMENTI DA REGOLARIZZARE	0,00	0,00	0,00	
0000099995	PAGAMENTI DA REGOLARIZZARE PER UTILIZZO DI INCASSI VINCOLATI (pagamenti codificati dal tesoriere)	0,00	0,00	0,00	0,00
0000099996	PAGAMENTI DA REGOLARIZZARE PER DESTINAZIONE DI INCASSI LIBERI AL REINTEGRO DI INCASSI VINCOLATI	0,00	0,00	0,00	0,00
0000099997	PAGAMENTI DA REGOLARIZZARE PER PIGNORAMENTI (pagamenti codificati dal tesoriere)	0,00	0,00	0,00	0,00
0000099998	PAGAMENTI DA REGOLARIZZARE DERIVANTI DAL RIMBORSO DELLE ANTICIPAZIONI DI CASSA (pagamenti)	0,00	0,00	0,00	0,00
0000099999	ALTRI PAGAMENTI DA REGOLARIZZARE (pagamenti codificati dal tesoriere)	0,00	0,00	0,00	0,00
	TITOLO 1° : SPESE CORRENTI	2.062.276,83	2.062.276,83	0,00	
1010101001	Arretrati per anni precedenti corrisposti al personale a tempo indeterminato	0,00	0,00	0,00	0,00
1010101002	Voci stipendiali corrisposte al personale a tempo indeterminato	401.392,92	401.392,92	0,00	0,00
1010101003	Straordinario per il personale a tempo indeterminato	4.435,81	4.435,81	0,00	0,00
1010101004	Indennità ed altri compensi, esclusi i rimborsi spesa per missione, corrisposti al personale a tempo indeterminato	3.451,00	3.451,00	0,00	0,00
1010101005	Arretrati per anni precedenti corrisposti al personale a tempo determinato	0,00	0,00	0,00	0,00
1010101006	Voci stipendiali corrisposte al personale a tempo determinato	0,00	0,00	0,00	0,00
1010101007	Straordinario per il personale a tempo determinato	0,00	0,00	0,00	0,00
1010101008	Indennità ed altri compensi, esclusi i rimborsi spesa documentati per missione, corrisposti al personale a tempo	0,00	0,00	0,00	0,00
1010101009	Assegni di ricerca	0,00	0,00	0,00	0,00
1010102001	Contributi per asili nido e strutture sportive, ricreative o di vacanza messe a disposizione dei lavoratori dipendenti e delle	0,00	0,00	0,00	0,00

Rendiconto Siope Spesa Esercizio 2018 - Decreto 23/12/2009 Ministero Economia e Finanze

Codice	Descrizione	Totali Ente (da Giove)	Total R.G.S. (da sito Siope)	Differenza	% Scostamento
1010102002	Buoni pasto	0,00	0,00	0,00	0,00
1010102999	Altre spese per il personale n.a.c.	0,00	0,00	0,00	0,00
1010201001	Contributi obbligatori per il personale	110.536,91	110.536,91	0,00	0,00
1010201002	Contributi previdenza complementare	0,00	0,00	0,00	0,00
1010201003	Contributi per indennità di fine rapporto	0,00	0,00	0,00	0,00
1010201999	Altri contributi sociali effettivi n.a.c.	0,00	0,00	0,00	0,00
1010202001	Assegni familiari	1.183,42	1.183,42	0,00	0,00
1010202002	Equo indennizzo	0,00	0,00	0,00	0,00
1010202003	Indennità di fine servizio erogata direttamente dal datore di lavoro	0,00	0,00	0,00	0,00
1010202004	Oneri per il personale in quiescenza	0,00	0,00	0,00	0,00
1010202005	Arretrati per oneri per il personale in quiescenza	0,00	0,00	0,00	0,00
1010202999	Contributi erogati direttamente al proprio personale n.a.c.	0,00	0,00	0,00	0,00
1020101001	Imposta regionale sulle attività produttive (IRAP)	37.301,90	37.301,90	0,00	0,00
1020102001	Imposta di registro e di bollo	285,34	285,34	0,00	0,00
1020103001	Imposta comunale sulla pubblicità e diritto sulle pubbliche affissioni	0,00	0,00	0,00	0,00
1020104001	Tributo speciale per il deposito in discarica dei rifiuti solidi	0,00	0,00	0,00	0,00
1020105001	Tributo funzione tutela e protezione ambiente	0,00	0,00	0,00	0,00

Rendiconto Siope Spesa Esercizio 2018 - Decreto 23/12/2009 Ministero Economia e Finanze

Codice	Descrizione	Totali Ente (da Giove)	Total R.G.S. (da sito Siope)	Differenza	% Scostamento
1020106001	Tassa e/o tariffa smaltimento rifiuti solidi urbani	0,00	0,00	0,00	0,00
1020107001	Tassa e/o canone occupazione spazi e aree pubbliche	0,00	0,00	0,00	0,00
1020108001	Tassa sulle emissioni di anidride solforosa	0,00	0,00	0,00	0,00
1020109001	Tassa di circolazione dei veicoli a motore (tassa automobilistica)	1.392,13	1.392,13	0,00	0,00
1020110001	Imposta sul reddito delle persone giuridiche (ex IRPEG)	0,00	0,00	0,00	0,00
1020111001	Imposta comunale sugli immobili (ICI)	0,00	0,00	0,00	0,00
1020112001	Imposta Municipale Propria	0,00	0,00	0,00	0,00
1020113001	Imposta sulle plusvalenze da cessione di attività finanziarie	0,00	0,00	0,00	0,00
1020114001	Tributi sulle successioni e donazioni	0,00	0,00	0,00	0,00
1020199999	Imposte, tasse e proventi assimilati a carico dell'ente n.a.c.	0,00	0,00	0,00	0,00
1030101001	Giornali e riviste	267,50	267,50	0,00	0,00
1030101002	Pubblicazioni	2.293,25	2.293,25	0,00	0,00
1030102001	Carta, cancelleria e stampati	0,00	0,00	0,00	0,00
1030102002	Carburanti, combustibili e lubrificanti	5.610,87	5.610,87	0,00	0,00
1030102003	Equipaggiamento	0,00	0,00	0,00	0,00
1030102004	Vestitario	0,00	0,00	0,00	0,00
1030102005	Accessori per uffici e alloggi	0,00	0,00	0,00	0,00

Rendiconto Siope Spesa Esercizio 2018 - Decreto 23/12/2009 Ministero Economia e Finanze

Codice	Descrizione	Totali Ente (da Giove)	Total R.G.S. (da sito Siope)	Differenza	% Scostamento
1030102006	Materiale informatico	0,00	0,00	0,00	0,00
1030102007	Altri materiali tecnico-specialistici non sanitari	0,00	0,00	0,00	0,00
1030102008	Strumenti tecnico-specialistici non sanitari	0,00	0,00	0,00	0,00
1030102009	Beni per attività di rappresentanza	0,00	0,00	0,00	0,00
1030102010	Beni per consultazioni elettorali	608,94	608,94	0,00	0,00
1030102011	Generi alimentari	494,93	494,93	0,00	0,00
1030102012	Accessori per attività sportive e ricreative	0,00	0,00	0,00	0,00
1030102014	Stampati specialistici	0,00	0,00	0,00	0,00
1030102999	Altri beni e materiali di consumo n.a.c.	836,50	836,50	0,00	0,00
1030103001	Fauna selvatica e non selvatica	0,00	0,00	0,00	0,00
1030103002	Flora selvatica e non selvatica	0,00	0,00	0,00	0,00
1030104001	Armi leggere (uso singolo) e munizioni	0,00	0,00	0,00	0,00
1030104999	Altro materiale per usi militari, ordine pubblico, sicurezza n.a.c.	0,00	0,00	0,00	0,00
1030105001	Prodotti farmaceutici ed emoderivati	0,00	0,00	0,00	0,00
1030105002	Sangue ed emocomponenti	0,00	0,00	0,00	0,00
1030105003	Dispositivi medici	0,00	0,00	0,00	0,00
1030105004	Prodotti dietetici	0,00	0,00	0,00	0,00

Rendiconto Siope Spesa Esercizio 2018 - Decreto 23/12/2009 Ministero Economia e Finanze

Codice	Descrizione	Totali Ente (da Giove)	R.G.S. (da sito Siope)	Total Differenza	% Scostamento
1030105005	Materiali per la profilassi (Vaccini)	0,00	0,00	0,00	0,00
1030105006	Prodotti chimici	0,00	0,00	0,00	0,00
1030105007	Materiali e prodotti per uso veterinario	0,00	0,00	0,00	0,00
1030105999	Altri beni e prodotti sanitari n.a.c.	0,00	0,00	0,00	0,00
1030201001	Organi istituzionali dell'amministrazione - Indennità	25.987,92	25.987,92	0,00	0,00
1030201002	Organi istituzionali dell'amministrazione - Rimborsi	0,00	0,00	0,00	0,00
1030201007	Commissioni elettorali	775,54	775,54	0,00	0,00
1030201008	Compensi agli organi istituzionali di revisione, di controllo ed altri incarichi istituzionali dell'amministrazione	0,00	0,00	0,00	0,00
1030202001	Rimborso per viaggio e trasloco	0,00	0,00	0,00	0,00
1030202002	Indennità di missione e di trasferta	0,00	0,00	0,00	0,00
1030202004	Pubblicità	0,00	0,00	0,00	0,00
1030202005	Organizzazione e partecipazione a manifestazioni e convegni	91.861,50	91.861,50	0,00	0,00
1030202999	Altre spese per relazioni pubbliche, convegni e mostre, pubblicità n.a.c	0,00	0,00	0,00	0,00
1030203999	Altri aggi di riscossione n.a.c.	0,00	0,00	0,00	0,00
1030204004	Acquisto di servizi per formazione obbligatoria	0,00	0,00	0,00	0,00
1030204999	Acquisto di servizi per altre spese per formazione e addestramento n.a.c.	0,00	0,00	0,00	0,00
1030205001	Telefonia fissa	3.588,41	3.588,41	0,00	0,00

Rendiconto Siope Spesa Esercizio 2018 - Decreto 23/12/2009 Ministero Economia e Finanze

Codice	Descrizione	Totali Ente (da Giove)	Total R.G.S. (da sito Siope)	Differenza	% Scostamento
1030205002	Telefonia mobile	572,14	572,14	0,00	0,00
1030205003	Accesso a banche dati e a pubblicazioni on line	407,11	407,11	0,00	0,00
1030205004	Energia elettrica	60.409,58	60.409,58	0,00	0,00
1030205005	Acqua	7.474,96	7.474,96	0,00	0,00
1030205006	Gas	54.207,54	54.207,54	0,00	0,00
1030205007	Spese di condominio	0,00	0,00	0,00	0,00
1030205999	Utenze e canoni per altri servizi n.a.c.	7.986,77	7.986,77	0,00	0,00
1030206001	Canoni Disponibilità	0,00	0,00	0,00	0,00
1030206002	Canoni Servizi	0,00	0,00	0,00	0,00
1030206999	Altri canoni per progetti in partenariato pubblico-privato	0,00	0,00	0,00	0,00
1030207001	Locazione di beni immobili	0,00	0,00	0,00	0,00
1030207002	Noleggi di mezzi di trasporto	0,00	0,00	0,00	0,00
1030207003	Noleggi di attrezzature scientifiche e sanitarie	0,00	0,00	0,00	0,00
1030207004	Noleggi di hardware	2.374,97	2.374,97	0,00	0,00
1030207005	Fitti di terreni e giacimenti	0,00	0,00	0,00	0,00
1030207006	Licenze d'uso per software	0,00	0,00	0,00	0,00
1030207007	Altre licenze	0,00	0,00	0,00	0,00

Rendiconto Siope Spesa Esercizio 2018 - Decreto 23/12/2009 Ministero Economia e Finanze

Codice	Descrizione	Totali Ente (da Giove)	Total R.G.S. (da sito Siope)	Differenza	% Scostamento
1030207008	Noleggi di impianti e macchinari	219,60	219,60	0,00	0,00
1030207009	Locazione di beni immobili nell'ambito di operazioni di lease back	0,00	0,00	0,00	0,00
1030207999	Altre spese sostenute per utilizzo di beni di terzi n.a.c.	96,14	96,14	0,00	0,00
1030208001	Leasing operativo di mezzi di trasporto	0,00	0,00	0,00	0,00
1030208002	Leasing operativo di attrezzature e macchinari	0,00	0,00	0,00	0,00
1030208999	Leasing operativo di altri beni	0,00	0,00	0,00	0,00
1030209001	Manutenzione ordinaria e riparazioni di mezzi di trasporto ad uso civile, di sicurezza e ordine pubblico	0,00	0,00	0,00	0,00
1030209002	Manutenzione ordinaria e riparazioni di mezzi di trasporto ad uso militare	0,00	0,00	0,00	0,00
1030209003	Manutenzione ordinaria e riparazioni di mobili e arredi	0,00	0,00	0,00	0,00
1030209004	Manutenzione ordinaria e riparazioni di impianti e macchinari	25.304,40	25.304,40	0,00	0,00
1030209005	Manutenzione ordinaria e riparazioni di attrezzature	0,00	0,00	0,00	0,00
1030209006	Manutenzione ordinaria e riparazioni di macchine per ufficio	0,00	0,00	0,00	0,00
1030209007	Manutenzione ordinaria e riparazioni di armi	0,00	0,00	0,00	0,00
1030209008	Manutenzione ordinaria e riparazioni di beni immobili	9.094,72	9.094,72	0,00	0,00
1030209009	Manutenzione ordinaria e riparazioni di beni immobili di valore culturale, storico ed artistico	0,00	0,00	0,00	0,00
1030209010	Manutenzione ordinaria e riparazioni di oggetti di valore	0,00	0,00	0,00	0,00
1030209011	Manutenzione ordinaria e riparazioni di altri beni materiali	0,00	0,00	0,00	0,00

Rendiconto Siope Spesa Esercizio 2018 - Decreto 23/12/2009 Ministero Economia e Finanze

Codice	Descrizione	Totali Ente (da Giove)	Total R.G.S. (da sito Siope)	Differenza	% Scostamento
1030209012	Manutenzione ordinaria e riparazioni di terreni e beni materiali non prodotti	0,00	0,00	0,00	0,00
1030210001	Incarichi libero professionali di studi, ricerca e consulenza	5.804,39	5.804,39	0,00	0,00
1030210002	Esperti per commissioni, comitati e consigli	0,00	0,00	0,00	0,00
1030210003	Incarichi a società di studi, ricerca e consulenza	0,00	0,00	0,00	0,00
1030211001	Interpretariato e traduzioni	0,00	0,00	0,00	0,00
1030211002	Assistenza psicologica, sociale e religiosa	0,00	0,00	0,00	0,00
1030211003	Assistenza medica e psicologica per i detenuti	0,00	0,00	0,00	0,00
1030211004	Perizie	0,00	0,00	0,00	0,00
1030211005	Servizi investigativi e intercettazioni	0,00	0,00	0,00	0,00
1030211006	Patrocinio legale	12.941,76	12.941,76	0,00	0,00
1030211007	Patrocinio legale gratuito a carico dello Stato	0,00	0,00	0,00	0,00
1030211008	Prestazioni di natura contabile, tributaria e del lavoro	0,00	0,00	0,00	0,00
1030211009	Prestazioni tecnico-scientifiche a fini di ricerca	0,00	0,00	0,00	0,00
1030211010	Deposito, mantenimento e tutela dei brevetti	0,00	0,00	0,00	0,00
1030211999	Altre prestazioni professionali e specialistiche n.a.c.	5.263,32	5.263,32	0,00	0,00
1030212001	Acquisto di servizi da agenzie di lavoro interinale	0,00	0,00	0,00	0,00
1030212002	Quota LSU in carico all'ente	0,00	0,00	0,00	0,00

Rendiconto Siope Spesa Esercizio 2018 - Decreto 23/12/2009 Ministero Economia e Finanze

Codice	Descrizione	Totali Ente (da Giove)	Total R.G.S. (da sito Siope)	Differenza	% Scostamento
1030212003	Collaborazioni coordinate e a progetto	0,00	0,00	0,00	0,00
1030212004	Tirocini formativi extracurricolari	0,00	0,00	0,00	0,00
1030212999	Altre forme di lavoro flessibile n.a.c.	0,00	0,00	0,00	0,00
1030213001	Servizi di sorveglianza, custodia e accoglienza	0,00	0,00	0,00	0,00
1030213002	Servizi di pulizia e lavanderia	4.787,41	4.787,41	0,00	0,00
1030213003	Trasporti, traslochi e facchinaggio	0,00	0,00	0,00	0,00
1030213004	Stampa e rilegatura	2.415,31	2.415,31	0,00	0,00
1030213005	Servizi ausiliari a beneficio del personale	0,00	0,00	0,00	0,00
1030213006	Rimozione e smaltimento di rifiuti tossico-nocivi e di altri materiali	0,00	0,00	0,00	0,00
1030213999	Altri servizi ausiliari n.a.c.	4.099,20	4.099,20	0,00	0,00
1030214001	Servizio mense personale militare	0,00	0,00	0,00	0,00
1030214002	Servizio mense personale civile	0,00	0,00	0,00	0,00
1030214003	Servizio mense detenuti e sottoposti a fermo di polizia	0,00	0,00	0,00	0,00
1030214999	Altri servizi di ristorazione	0,00	0,00	0,00	0,00
1030215001	Contratti di servizio di trasporto pubblico	0,00	0,00	0,00	0,00
1030215002	Contratti di servizio di trasporto scolastico	0,00	0,00	0,00	0,00
1030215003	Contratti di servizio per il trasporto di disabili e anziani	14.820,00	14.820,00	0,00	0,00

Rendiconto Siope Spesa Esercizio 2018 - Decreto 23/12/2009 Ministero Economia e Finanze

Codice	Descrizione	Totali Ente (da Giove)	Total R.G.S. (da sito Siope)	Differenza	% Scostamento
1030215004	Contratti di servizio per la raccolta rifiuti	489.962,04	489.962,04	0,00	0,00
1030215005	Contratti di servizio per il conferimento in discarica dei rifiuti	0,00	0,00	0,00	0,00
1030215006	Contratti di servizio per le mense scolastiche	0,00	0,00	0,00	0,00
1030215007	Contratti di servizio per la formazione dei cittadini	0,00	0,00	0,00	0,00
1030215008	Contratti di servizio di assistenza sociale residenziale e semiresidenziale	0,00	0,00	0,00	0,00
1030215009	Contratti di servizio di assistenza sociale domiciliare	0,00	0,00	0,00	0,00
1030215010	Contratti di servizio di asilo nido	0,00	0,00	0,00	0,00
1030215011	Contratti di servizio per la lotta al randagismo	15.184,74	15.184,74	0,00	0,00
1030215012	Contratti di servizio per la gestione delle aree di sosta a pagamento	0,00	0,00	0,00	0,00
1030215013	Contratti di servizio per la gestione del servizio idrico integrato	0,00	0,00	0,00	0,00
1030215014	Contratti di servizio per la distribuzione del gas	0,00	0,00	0,00	0,00
1030215015	Contratti di servizio per l'illuminazione pubblica	0,00	0,00	0,00	0,00
1030215999	Altre spese per contratti di servizio pubblico	0,00	0,00	0,00	0,00
1030216001	Pubblicazione bandi di gara	0,00	0,00	0,00	0,00
1030216002	Spese postali	1.134,11	1.134,11	0,00	0,00
1030216003	Onorificenze e riconoscimenti istituzionali	0,00	0,00	0,00	0,00
1030216004	Spese notarili	0,00	0,00	0,00	0,00

Rendiconto Siope Spesa Esercizio 2018 - Decreto 23/12/2009 Ministero Economia e Finanze

Codice	Descrizione	Totali Ente (da Giove)	R.G.S. (da sito Siope)	Total Differenza	% Scostamento
1030216999	Altre spese per servizi amministrativi	0,00	0,00	0,00	0,00
1030217001	Commissioni per servizi finanziari	0,00	0,00	0,00	0,00
1030217002	Oneri per servizio di tesoreria	2.024,73	2.024,73	0,00	0,00
1030217999	Spese per servizi finanziari n.a.c.	0,00	0,00	0,00	0,00
1030218001	Spese per accertamenti sanitari resi necessari dall'attività lavorativa	0,00	0,00	0,00	0,00
1030218002	Acquisti di servizi sanitari per medicina di base	0,00	0,00	0,00	0,00
1030218003	Acquisti di servizi sanitari per farmaceutica	0,00	0,00	0,00	0,00
1030218004	Acquisti di servizi sanitari per assistenza specialistica ambulatoriale	0,00	0,00	0,00	0,00
1030218005	Acquisti di servizi sanitari per assistenza riabilitativa	0,00	0,00	0,00	0,00
1030218006	Acquisti di servizi sanitari per assistenza integrativa	0,00	0,00	0,00	0,00
1030218007	Acquisti di servizi sanitari per assistenza protesica	0,00	0,00	0,00	0,00
1030218008	Acquisti di servizi sanitari per assistenza termale	0,00	0,00	0,00	0,00
1030218009	Acquisti di servizi sanitari per assistenza ospedaliera	0,00	0,00	0,00	0,00
1030218010	Acquisti di servizi di psichiatria residenziale e semiresidenziale	0,00	0,00	0,00	0,00
1030218011	Acquisti di servizi di distribuzione farmaci	0,00	0,00	0,00	0,00
1030218012	Acquisti di servizi termali in convenzione	0,00	0,00	0,00	0,00
1030218013	Acquisti di servizi di trasporto in emergenza e urgenza	0,00	0,00	0,00	0,00

Rendiconto Siope Spesa Esercizio 2018 - Decreto 23/12/2009 Ministero Economia e Finanze

Codice	Descrizione	Totali Ente (da Giove)	R.G.S. (da sito Siope)	Total Differenza	% Scostamento
1030218014	Acquisti di servizi socio sanitari a rilevanza sanitaria	0,00	0,00	0,00	0,00
1030218015	Spesa per mobilità sanitaria passiva	0,00	0,00	0,00	0,00
1030218999	Altri acquisti di servizi sanitari n.a.c.	0,00	0,00	0,00	0,00
1030219001	Gestione e manutenzione applicazioni	0,00	0,00	0,00	0,00
1030219002	Assistenza all'utente e formazione	0,00	0,00	0,00	0,00
1030219003	Servizi per l'interoperabilità e la cooperazione	0,00	0,00	0,00	0,00
1030219004	Servizi di rete per trasmissione dati e VoIP e relativa manutenzione	0,00	0,00	0,00	0,00
1030219005	Servizi per i sistemi e relativa manutenzione	0,00	0,00	0,00	0,00
1030219006	Servizi di sicurezza	0,00	0,00	0,00	0,00
1030219007	Servizi di gestione documentale	0,00	0,00	0,00	0,00
1030219008	Servizi di monitoraggio della qualità dei servizi	0,00	0,00	0,00	0,00
1030219009	Servizi per le postazioni di lavoro e relativa manutenzione	0,00	0,00	0,00	0,00
1030219010	Servizi di consulenza e prestazioni professionali ICT	0,00	0,00	0,00	0,00
1030219011	Processi trasversali alle classi di servizio	0,00	0,00	0,00	0,00
1030219999	Altri servizi informatici e di telecomunicazioni n.a.c.	0,00	0,00	0,00	0,00
1030299001	Spese legali per esproprio	0,00	0,00	0,00	0,00
1030299002	Altre spese legali	0,00	0,00	0,00	0,00

Rendiconto Siope Spesa Esercizio 2018 - Decreto 23/12/2009 Ministero Economia e Finanze

Codice	Descrizione	Totali Ente (da Giove)	Total R.G.S. (da sito Siope)	Differenza	% Scostamento
1030299003	Quote di associazioni	2.173,45	2.173,45	0,00	0,00
1030299004	Altre spese per consultazioni elettorali dell'ente	2.736,00	2.736,00	0,00	0,00
1030299005	Spese per commissioni e comitati dell'Ente	0,00	0,00	0,00	0,00
1030299007	Custodia giudiziaria	0,00	0,00	0,00	0,00
1030299008	Servizi di mobilità a terzi (bus navetta, ...)	0,00	0,00	0,00	0,00
1030299009	Acquisto di sevizi per verde e arredo urbano	0,00	0,00	0,00	0,00
1030299010	Formazione a personale esterno all'ente	0,00	0,00	0,00	0,00
1030299011	Servizi per attività di rappresentanza	0,00	0,00	0,00	0,00
1030299012	Rassegna stampa	0,00	0,00	0,00	0,00
1030299013	Comunicazione WEB	0,00	0,00	0,00	0,00
1030299999	Altri servizi diversi n.a.c.	16.162,36	16.162,36	0,00	0,00
1040101001	Trasferimenti correnti a Ministeri	554,07	554,07	0,00	0,00
1040101002	Trasferimenti correnti a Ministero dell'Istruzione - Istituzioni scolastiche	0,00	0,00	0,00	0,00
1040101003	Trasferimenti correnti a Presidenza del Consiglio dei Ministri	0,00	0,00	0,00	0,00
1040101004	Trasferimenti correnti a Organi Costituzionali e di rilievo costituzionale	0,00	0,00	0,00	0,00
1040101005	Trasferimenti correnti a Agenzie Fiscali	0,00	0,00	0,00	0,00
1040101006	Trasferimenti correnti a enti di regolazione dell'attività economica	0,00	0,00	0,00	0,00

Rendiconto Siope Spesa Esercizio 2018 - Decreto 23/12/2009 Ministero Economia e Finanze

Codice	Descrizione	Totali Ente (da Giove)	Total R.G.S. (da sito Siope)	Differenza	% Scostamento
1040101007	Trasferimenti correnti a Gruppo Equitalia	0,00	0,00	0,00	0,00
1040101008	Trasferimenti correnti a Anas S.p.A.	0,00	0,00	0,00	0,00
1040101009	Trasferimenti correnti a altri enti centrali produttori di servizi economici	0,00	0,00	0,00	0,00
1040101010	Trasferimenti correnti a autorità amministrative indipendenti	30,00	30,00	0,00	0,00
1040101011	Trasferimenti correnti a enti centrali a struttura associativa	0,00	0,00	0,00	0,00
1040101012	Trasferimenti correnti a enti centrali produttori di servizi assistenziali, ricreativi e culturali	0,00	0,00	0,00	0,00
1040101013	Trasferimenti correnti a enti e istituzioni centrali di ricerca e Istituti e stazioni sperimentali per la ricerca	0,00	0,00	0,00	0,00
1040101020	Trasferimenti correnti al Ministero dell'economia in attuazione di norme in materia di contenimento di spesa	0,00	0,00	0,00	0,00
1040101999	Trasferimenti correnti a altre Amministrazioni Centrali n.a.c.	0,00	0,00	0,00	0,00
1040102001	Trasferimenti correnti a Regioni e province autonome	0,00	0,00	0,00	0,00
1040102002	Trasferimenti correnti a Province	21.960,37	21.960,37	0,00	0,00
1040102003	Trasferimenti correnti a Comuni	41.182,57	41.182,57	0,00	0,00
1040102004	Trasferimenti correnti a Città metropolitane e Roma capitale	0,00	0,00	0,00	0,00
1040102005	Trasferimenti correnti a Unioni di Comuni	264.331,17	264.331,17	0,00	0,00
1040102006	Trasferimenti correnti a Comunità Montane	0,00	0,00	0,00	0,00
1040102007	Trasferimenti correnti a Camere di Commercio	0,00	0,00	0,00	0,00
1040102008	Trasferimenti correnti a Università	0,00	0,00	0,00	0,00

Rendiconto Siope Spesa Esercizio 2018 - Decreto 23/12/2009 Ministero Economia e Finanze

Codice	Descrizione	Totali Ente (da Giove)	Total R.G.S. (da sito Siope)	Differenza	% Scostamento
1040102009	Trasferimenti correnti a Parchi nazionali e consorzi ed enti autonomi gestori di parchi e aree naturali protette	0,00	0,00	0,00	0,00
1040102010	Trasferimenti correnti a Autorità Portuali	0,00	0,00	0,00	0,00
1040102011	Trasferimenti correnti a Aziende sanitarie locali n.a.f.	468,00	468,00	0,00	0,00
1040102012	Trasferimenti correnti a Aziende ospedaliere e Aziende ospedaliere universitarie integrate con il SSN n.a.f.	0,00	0,00	0,00	0,00
1040102013	Trasferimenti correnti a policlinici n.a.f.	0,00	0,00	0,00	0,00
1040102014	Trasferimenti correnti a Istituti di ricovero e cura a carattere scientifico pubblici n.a.f.	0,00	0,00	0,00	0,00
1040102015	Trasferimenti correnti a altre Amministrazioni Locali produttrici di servizi sanitari	0,00	0,00	0,00	0,00
1040102016	Trasferimenti correnti a Agenzie regionali per le erogazioni in agricoltura	0,00	0,00	0,00	0,00
1040102017	Trasferimenti correnti a altri enti e agenzie regionali e sub regionali	0,00	0,00	0,00	0,00
1040102018	Trasferimenti correnti a Consorzi di enti locali	4.976,50	4.976,50	0,00	0,00
1040102019	Trasferimenti correnti a Fondazioni e istituzioni liriche locali e a Teatri stabili di iniziativa pubblica	0,00	0,00	0,00	0,00
1040102020	Trasferimenti correnti a Aziende sanitarie locali a titolo di finanziamento del servizio sanitario nazionale	0,00	0,00	0,00	0,00
1040102021	Trasferimenti correnti a Aziende sanitarie locali a titolo di finanziamento di livelli di assistenza superiori ai livelli	0,00	0,00	0,00	0,00
1040102022	Trasferimenti correnti a Aziende sanitarie locali a titolo di finanziamento aggiuntivo corrente per la garanzia dell'equilibrio	0,00	0,00	0,00	0,00
1040102025	Trasferimenti correnti a Aziende ospedaliere e Aziende ospedaliere universitarie integrate con il SSN a titolo di	0,00	0,00	0,00	0,00
1040102026	Trasferimenti correnti a Aziende ospedaliere e Aziende ospedaliere universitarie integrate con il SSN a titolo di	0,00	0,00	0,00	0,00
1040102027	Trasferimenti correnti a Aziende ospedaliere e Aziende ospedaliere universitarie integrate con il SSN a titolo di	0,00	0,00	0,00	0,00

Rendiconto Siope Spesa Esercizio 2018 - Decreto 23/12/2009 Ministero Economia e Finanze

Codice	Descrizione	Totali Ente (da Giove)	Total R.G.S. (da sito Siope)	Differenza	% Scostamento
1040102030	Trasferimenti correnti a policlinici a titolo di finanziamento del servizio sanitario nazionale	0,00	0,00	0,00	0,00
1040102031	Trasferimenti correnti a policlinici a titolo di finanziamento di livelli di assistenza superiori ai livelli essenziali di assistenza	0,00	0,00	0,00	0,00
1040102032	Trasferimenti correnti a policlinici a titolo di finanziamento aggiuntivo corrente per la garanzia dell'equilibrio del bilancio	0,00	0,00	0,00	0,00
1040102033	Trasferimenti correnti a Istituti di ricovero e cura a carattere scientifico pubblici a titolo di finanziamento del servizio	0,00	0,00	0,00	0,00
1040102034	Trasferimenti correnti a Istituti di ricovero e cura a carattere scientifico pubblici a titolo di finanziamento di livelli di	0,00	0,00	0,00	0,00
1040102035	Trasferimenti correnti a Istituti di ricovero e cura a carattere scientifico pubblici a titolo di finanziamento aggiuntivo corrente	0,00	0,00	0,00	0,00
1040102038	Trasferimenti correnti a Regioni - Fondo Sanitario Nazionale	0,00	0,00	0,00	0,00
1040102999	Trasferimenti correnti a altre Amministrazioni Locali n.a.c.	725,87	725,87	0,00	0,00
1040103001	Trasferimenti correnti a INPS	0,00	0,00	0,00	0,00
1040103002	Trasferimenti correnti a INAIL	0,00	0,00	0,00	0,00
1040103999	Trasferimenti correnti a altri Enti di Previdenza n.a.c.	0,00	0,00	0,00	0,00
1040104001	Trasferimenti correnti a organismi interni e/o unità locali della amministrazione	0,00	0,00	0,00	0,00
1040201001	Pensioni e rendite	0,00	0,00	0,00	0,00
1040201002	Liquidazioni per fine rapporto di lavoro	0,00	0,00	0,00	0,00
1040201999	Altri sussidi e assegni	0,00	0,00	0,00	0,00
1040202999	Altri assegni e sussidi assistenziali	0,00	0,00	0,00	0,00
1040203001	Borse di studio	0,00	0,00	0,00	0,00

Rendiconto Siope Spesa Esercizio 2018 - Decreto 23/12/2009 Ministero Economia e Finanze

Codice	Descrizione	Totali Ente (da Giove)	Total R.G.S. (da sito Siope)	Differenza	% Scostamento
1040203002	Contratti di formazione specialistica area medica	0,00	0,00	0,00	0,00
1040203005	Tirocini formativi curriculari	0,00	0,00	0,00	0,00
1040204002	Vincite a lotterie	0,00	0,00	0,00	0,00
1040204999	Altri trasferimenti a famiglie per vincite	0,00	0,00	0,00	0,00
1040205001	Servizio civile	0,00	0,00	0,00	0,00
1040205999	Altri trasferimenti a famiglie n.a.c.	7.716,38	7.716,38	0,00	0,00
1040301001	Trasferimenti correnti a imprese controllate	0,00	0,00	0,00	0,00
1040302001	Trasferimenti correnti a altre imprese partecipate	0,00	0,00	0,00	0,00
1040399999	Trasferimenti correnti a altre imprese	0,00	0,00	0,00	0,00
1040401001	Trasferimenti correnti a Istituzioni Sociali Private	112.331,82	112.331,82	0,00	0,00
1040504001	Trasferimenti correnti al Resto del Mondo	0,00	0,00	0,00	0,00
1040599001	Altri Trasferimenti correnti alla UE	0,00	0,00	0,00	0,00
1050101001	Imposta sul valore aggiunto (IVA) sugli scambi interni	0,00	0,00	0,00	0,00
1050102001	Imposta sul valore aggiunto (IVA) sulle importazioni	0,00	0,00	0,00	0,00
1050103001	Accisa sull'energia elettrica	0,00	0,00	0,00	0,00
1050104001	Accisa sui prodotti energetici	0,00	0,00	0,00	0,00
1050105001	Imposta di registro	0,00	0,00	0,00	0,00

Rendiconto Siope Spesa Esercizio 2018 - Decreto 23/12/2009 Ministero Economia e Finanze

Codice	Descrizione	Totali Ente (da Giove)	R.G.S. (da sito Siope)	Total Differenza	% Scostamento
1050106001	Imposta di bollo	0,00	0,00	0,00	0,00
1050107001	Imposta ipotecaria	0,00	0,00	0,00	0,00
1050108001	Accisa sull'alcole e le bevande alcoliche	0,00	0,00	0,00	0,00
1050109001	Accisa sui tabacchi	0,00	0,00	0,00	0,00
1050110001	Imposta di consumo su oli lubrificanti e bitumi di petrolio	0,00	0,00	0,00	0,00
1050111001	Imposta unica sui concorsi pronostici e sulle scommesse	0,00	0,00	0,00	0,00
1050112001	Proventi da lotto, lotterie e altri giochi	0,00	0,00	0,00	0,00
1050113001	Addizionale regionale sui canoni per le utenze di acque pubbliche	0,00	0,00	0,00	0,00
1050114001	Altre imposte sostitutive n.a.c.	0,00	0,00	0,00	0,00
1050115001	Ritenute sugli interessi e su altri redditi da capitale	0,00	0,00	0,00	0,00
1050116001	Ritenute e imposte sostitutive sugli utili distribuiti dalle società di capitali	0,00	0,00	0,00	0,00
1050117001	Altre ritenute n.a.c.	0,00	0,00	0,00	0,00
1050118001	Imposte sul reddito delle persone fisiche	0,00	0,00	0,00	0,00
1050119001	Imposte sul reddito delle società (ex IRPEG)	0,00	0,00	0,00	0,00
1050199999	Altri tributi trasferiti a titolo di devoluzioni	0,00	0,00	0,00	0,00
1050201001	Compartecipazione IVA a Regioni - non Sanità	0,00	0,00	0,00	0,00
1050202001	Compartecipazione al bollo auto a Province	0,00	0,00	0,00	0,00

Rendiconto Siope Spesa Esercizio 2018 - Decreto 23/12/2009 Ministero Economia e Finanze

Codice	Descrizione	Totali Ente (da Giove)	R.G.S. (da sito Siope)	Total Differenza	% Scostamento
1050203001	Compartecipazione IVA a Comuni	0,00	0,00	0,00	0,00
1050204001	Compartecipazione IRPEF ai Comuni	0,00	0,00	0,00	0,00
1050205001	Tributo provinciale deposito in discarica dei rifiuti solidi	0,00	0,00	0,00	0,00
1050298999	Altre compartecipazioni alle Province	0,00	0,00	0,00	0,00
1050299999	Altre compartecipazioni a Comuni	0,00	0,00	0,00	0,00
1060101002	Trasferimenti a Province - fondi perequativi	0,00	0,00	0,00	0,00
1060101003	Trasferimenti a Comuni - fondi perequativi	0,00	0,00	0,00	0,00
1070101001	Interessi passivi su titoli obbligazionari a breve termine a tasso fisso - valuta domestica	0,00	0,00	0,00	0,00
1070101002	Interessi passivi su titoli obbligazionari a breve termine a tasso variabile - valuta domestica	0,00	0,00	0,00	0,00
1070201001	Interessi passivi su titoli obbligazionari a medio-lungo termine a tasso fisso - valuta domestica	0,00	0,00	0,00	0,00
1070201002	Interessi passivi su titoli obbligazionari a medio-lungo termine a tasso variabile - valuta domestica	0,00	0,00	0,00	0,00
1070202001	Interessi passivi su titoli obbligazionari a medio-lungo termine a tasso fisso - valuta estera	0,00	0,00	0,00	0,00
1070202002	Interessi passivi su titoli obbligazionari a medio-lungo termine a tasso variabile - valuta estera	0,00	0,00	0,00	0,00
1070401001	Interessi passivi a Ministeri su finanziamenti a breve termine	0,00	0,00	0,00	0,00
1070401002	Interessi passivi a Ministero dell'Istruzione - Istituzioni scolastiche su finanziamenti a breve termine	0,00	0,00	0,00	0,00
1070401003	Interessi passivi a Presidenza del Consiglio dei Ministri su finanziamenti a breve termine	0,00	0,00	0,00	0,00
1070401004	Interessi passivi a Organi Costituzionali e di rilievo costituzionale su finanziamenti a breve termine	0,00	0,00	0,00	0,00

Rendiconto Siope Spesa Esercizio 2018 - Decreto 23/12/2009 Ministero Economia e Finanze

Codice	Descrizione	Totali Ente (da Giove)	R.G.S. (da sito Siope)	Total Differenza	% Scostamento
1070401005	Interessi passivi a Agenzie Fiscali su finanziamenti a breve termine	0,00	0,00	0,00	0,00
1070401006	Interessi passivi a enti di regolazione dell'attività economica su finanziamenti a breve termine	0,00	0,00	0,00	0,00
1070401007	Interessi passivi a Gruppo Equitalia su finanziamenti a breve termine	0,00	0,00	0,00	0,00
1070401008	Interessi passivi a Anas S.p.A. su finanziamenti a breve termine	0,00	0,00	0,00	0,00
1070401009	Interessi passivi a altri enti centrali produttori di servizi economici su finanziamenti a breve termine	0,00	0,00	0,00	0,00
1070401010	Interessi passivi a autorità amministrative indipendenti su finanziamenti a breve termine	0,00	0,00	0,00	0,00
1070401011	Interessi passivi a enti centrali a struttura associativa su finanziamenti a breve termine	0,00	0,00	0,00	0,00
1070401012	Interessi passivi a enti centrali produttori di servizi assistenziali, ricreativi e culturali su finanziamenti a breve termine	0,00	0,00	0,00	0,00
1070401013	Interessi passivi a enti e istituzioni centrali di ricerca e Istituti e stazioni sperimentali per la ricerca su finanziamenti a breve termine	0,00	0,00	0,00	0,00
1070401999	Interessi passivi a altre Amministrazioni Centrali n.a.c. su finanziamenti a breve termine	0,00	0,00	0,00	0,00
1070402001	Interessi passivi a Regioni e province autonome su finanziamenti a breve termine	0,00	0,00	0,00	0,00
1070402002	Interessi passivi a Province su finanziamenti a breve termine	0,00	0,00	0,00	0,00
1070402003	Interessi passivi a Comuni su finanziamenti a breve termine	0,00	0,00	0,00	0,00
1070402004	Interessi passivi a Città metropolitane e Roma capitale su finanziamenti a breve termine	0,00	0,00	0,00	0,00
1070402005	Interessi passivi a Unioni di Comuni su finanziamenti a breve termine	0,00	0,00	0,00	0,00
1070402006	Interessi passivi a Comunità Montane su finanziamenti a breve termine	0,00	0,00	0,00	0,00
1070402007	Interessi passivi a Camere di Commercio su finanziamenti a breve termine	0,00	0,00	0,00	0,00

Rendiconto Siope Spesa Esercizio 2018 - Decreto 23/12/2009 Ministero Economia e Finanze

Codice	Descrizione	Totali Ente (da Giove)	R.G.S. (da sito Siope)	Total Differenza	% Scostamento
1070402008	Interessi passivi a Università su finanziamenti a breve termine	0,00	0,00	0,00	0,00
1070402009	Interessi passivi a Parchi nazionali e consorzi ed enti autonomi gestori di parchi e aree naturali protette su finanziamenti a	0,00	0,00	0,00	0,00
1070402010	Interessi passivi a Autorità Portuali su finanziamenti a breve termine	0,00	0,00	0,00	0,00
1070402011	Interessi passivi a Aziende sanitarie locali su finanziamenti a breve termine	0,00	0,00	0,00	0,00
1070402012	Interessi passivi a Aziende ospedaliere e Aziende ospedaliere universitarie integrate con il SSN su finanziamenti a breve	0,00	0,00	0,00	0,00
1070402013	Interessi passivi a policlinici a titolo di finanziamento del servizio sanitario nazionale su finanziamenti a breve termine	0,00	0,00	0,00	0,00
1070402014	Interessi passivi a policlinici su finanziamenti a breve termine	0,00	0,00	0,00	0,00
1070402015	Interessi passivi a Istituti di ricovero e cura a carattere scientifico pubblici su finanziamenti a breve termine	0,00	0,00	0,00	0,00
1070402016	Interessi passivi a altre Amministrazioni Locali produttrici di servizi sanitari su finanziamenti a breve termine	0,00	0,00	0,00	0,00
1070402017	Interessi passivi a Agenzie regionali per le erogazioni in agricoltura su finanziamenti a breve termine	0,00	0,00	0,00	0,00
1070402018	Interessi passivi a altri enti e agenzie regionali e sub regionali su finanziamenti a breve termine	0,00	0,00	0,00	0,00
1070402019	Interessi passivi a Consorzi di enti locali su finanziamenti a breve termine	0,00	0,00	0,00	0,00
1070402020	Interessi passivi a Fondazioni e istituzioni liriche locali e a Teatri stabili di iniziativa pubblica su finanziamenti a breve	0,00	0,00	0,00	0,00
1070402999	Interessi passivi a altre Amministrazioni Locali n.a.c. su finanziamenti a breve termine	0,00	0,00	0,00	0,00
1070403001	Interessi passivi a INPS su finanziamenti a breve termine	0,00	0,00	0,00	0,00
1070403002	Interessi passivi a INAIL su finanziamenti a breve termine	0,00	0,00	0,00	0,00
1070403999	Interessi passivi a altri Enti di Previdenza n.a.c. su finanziamenti a breve termine	0,00	0,00	0,00	0,00

Rendiconto Siope Spesa Esercizio 2018 - Decreto 23/12/2009 Ministero Economia e Finanze

Codice	Descrizione	Totali Ente (da Giove)	R.G.S. (da sito Siope)	Total Differenza	% Scostamento
1070404001	Interessi passivi a imprese controllate su finanziamenti a breve termine	0,00	0,00	0,00	0,00
1070404002	Interessi passivi a altre imprese partecipate su finanziamenti a breve termine	0,00	0,00	0,00	0,00
1070404003	Interessi passivi a Cassa Depositi e Prestiti - SPA su finanziamenti a breve termine	0,00	0,00	0,00	0,00
1070404999	Interessi passivi a altre imprese su finanziamenti a breve termine	0,00	0,00	0,00	0,00
1070405001	Interessi passivi su finanziamenti a breve termine ad altri soggetti	0,00	0,00	0,00	0,00
1070501001	Interessi passivi a Ministeri su mutui e altri finanziamenti a medio lungo termine	0,00	0,00	0,00	0,00
1070501002	Interessi passivi a Ministero dell'Istruzione - Istituzioni scolastiche su mutui e altri finanziamenti a medio lungo	0,00	0,00	0,00	0,00
1070501003	Interessi passivi a Presidenza del Consiglio dei Ministri su mutui e altri finanziamenti a medio lungo termine	0,00	0,00	0,00	0,00
1070501004	Interessi passivi a Organi Costituzionali e di rilievo costituzionale su mutui e altri finanziamenti a medio lungo	0,00	0,00	0,00	0,00
1070501005	Interessi passivi a Agenzie Fiscali su mutui e altri finanziamenti a medio lungo termine	0,00	0,00	0,00	0,00
1070501006	Interessi passivi a enti di regolazione dell'attività economica su mutui e altri finanziamenti a medio lungo termine	0,00	0,00	0,00	0,00
1070501007	Interessi passivi a Gruppo Equitalia su mutui e altri finanziamenti a medio lungo termine	0,00	0,00	0,00	0,00
1070501008	Interessi passivi a Anas S.p.A. su mutui e altri finanziamenti a medio lungo termine	0,00	0,00	0,00	0,00
1070501009	Interessi passivi a altri enti centrali produttori di servizi economici su mutui e altri finanziamenti a medio lungo termine	0,00	0,00	0,00	0,00
1070501010	Interessi passivi a autorità amministrative indipendenti su mutui e altri finanziamenti a medio lungo termine	0,00	0,00	0,00	0,00
1070501011	Interessi passivi a enti centrali a struttura associativa su mutui e altri finanziamenti a medio lungo termine	0,00	0,00	0,00	0,00
1070501012	Interessi passivi a enti centrali produttori di servizi assistenziali, ricreativi e culturali su mutui e altri finanziamenti	0,00	0,00	0,00	0,00

Rendiconto Siope Spesa Esercizio 2018 - Decreto 23/12/2009 Ministero Economia e Finanze

Codice	Descrizione	Totali Ente (da Giove)	R.G.S. (da sito Siope)	Total Differenza	% Scostamento
1070501013	Interessi passivi a enti e istituzioni centrali di ricerca e Istituti e stazioni sperimentali per la ricerca su mutui e altri	0,00	0,00	0,00	0,00
1070501999	Interessi passivi a altre Amministrazioni Centrali n.a.c. su mutui e altri finanziamenti a medio lungo termine	0,00	0,00	0,00	0,00
1070502001	Interessi passivi a Regioni e province autonome su mutui e altri finanziamenti a medio lungo termine	0,00	0,00	0,00	0,00
1070502002	Interessi passivi a Province su mutui e altri finanziamenti a medio lungo termine	0,00	0,00	0,00	0,00
1070502003	Interessi passivi a Comuni su mutui e altri finanziamenti a medio lungo termine	0,00	0,00	0,00	0,00
1070502004	Interessi passivi a Città metropolitane e Roma capitale su mutui e altri finanziamenti a medio lungo termine	0,00	0,00	0,00	0,00
1070502005	Interessi passivi a Unioni di Comuni su mutui e altri finanziamenti a medio lungo termine	0,00	0,00	0,00	0,00
1070502006	Interessi passivi a Comunità Montane su mutui e altri finanziamenti a medio lungo termine	0,00	0,00	0,00	0,00
1070502007	Interessi passivi a Camere di Commercio su mutui e altri finanziamenti a medio lungo termine	0,00	0,00	0,00	0,00
1070502008	Interessi passivi a Università su mutui e altri finanziamenti a medio lungo termine	0,00	0,00	0,00	0,00
1070502009	Interessi passivi a Parchi nazionali e consorzi ed enti autonomi gestori di parchi e aree naturali protette su mutui e altri	0,00	0,00	0,00	0,00
1070502010	Interessi passivi a Autorità Portuali su mutui e altri finanziamenti a medio lungo termine	0,00	0,00	0,00	0,00
1070502011	Interessi passivi a Aziende sanitarie locali su mutui e altri finanziamenti a medio lungo termine	0,00	0,00	0,00	0,00
1070502012	Interessi passivi a Aziende ospedaliere e Aziende ospedaliere universitarie integrate con il SSN su mutui e altri finanziamenti	0,00	0,00	0,00	0,00
1070502013	Interessi passivi a policlinici a titolo di finanziamento del servizio sanitario nazionale su mutui e altri finanziamenti a	0,00	0,00	0,00	0,00
1070502014	Interessi passivi a policlinici su mutui e altri finanziamenti a medio lungo termine	0,00	0,00	0,00	0,00
1070502015	Interessi passivi a Istituti di ricovero e cura a carattere scientifico pubblici su mutui e altri finanziamenti a medio lungo	0,00	0,00	0,00	0,00

Rendiconto Siope Spesa Esercizio 2018 - Decreto 23/12/2009 Ministero Economia e Finanze

Codice	Descrizione	Totali Ente (da Giove)	R.G.S. (da sito Siope)	Total Differenza	% Scostamento
1070502016	Interessi passivi a altre Amministrazioni Locali produttrici di servizi sanitari su mutui e altri finanziamenti a medio lungo	0,00	0,00	0,00	0,00
1070502017	Interessi passivi a Agenzie regionali per le erogazioni in agricoltura su mutui e altri finanziamenti a medio lungo termine	0,00	0,00	0,00	0,00
1070502018	Interessi passivi a altri enti e agenzie regionali e sub regionali su mutui e altri finanziamenti a medio lungo termine	0,00	0,00	0,00	0,00
1070502019	Interessi passivi a Consorzi di enti locali su mutui e altri finanziamenti a medio lungo termine	0,00	0,00	0,00	0,00
1070502020	Interessi passivi a Fondazioni e istituzioni liriche locali e a Teatri stabili di iniziativa pubblica su mutui e altri finanziamenti	0,00	0,00	0,00	0,00
1070502999	Interessi passivi a altre Amministrazioni Locali n.a.c. su mutui e altri finanziamenti a medio lungo termine	0,00	0,00	0,00	0,00
1070503001	Interessi passivi a INPS su mutui e altri finanziamenti a medio lungo termine	0,00	0,00	0,00	0,00
1070503002	Interessi passivi a INAIL su mutui e altri finanziamenti a medio lungo termine	0,00	0,00	0,00	0,00
1070503999	Interessi passivi a altri Enti di Previdenza n.a.c. su mutui e altri finanziamenti a medio lungo termine	0,00	0,00	0,00	0,00
1070504001	Interessi passivi a imprese controllate su finanziamenti a medio lungo termine	0,00	0,00	0,00	0,00
1070504002	Interessi passivi a altre imprese partecipate su finanziamenti a medio lungo termine	0,00	0,00	0,00	0,00
1070504003	Interessi passivi a Cassa Depositi e Prestiti SPA su mutui e altri finanziamenti a medio lungo termine	93.620,55	93.620,55	0,00	0,00
1070504004	Interessi passivi a Cassa Depositi e Prestiti - Gestione Tesoro su mutui e altri finanziamenti a medio lungo termine	9.583,20	9.583,20	0,00	0,00
1070504999	Interessi passivi a altre imprese su finanziamenti a medio lungo termine	0,00	0,00	0,00	0,00
1070505999	Interessi passivi su mutui e altri finanziamenti a medio lungo termine ad altri soggetti	0,00	0,00	0,00	0,00
1070506001	Interessi passivi per Attualizzazione Contributi Pluriennali	0,00	0,00	0,00	0,00
1070601001	Flussi periodici netti in uscita	0,00	0,00	0,00	0,00

Rendiconto Siope Spesa Esercizio 2018 - Decreto 23/12/2009 Ministero Economia e Finanze

Codice	Descrizione	Totali Ente (da Giove)	R.G.S. (da sito Siope)	Total Differenza	% Scostamento
1070601002	Importi per chiusura anticipata di operazioni in essere	0,00	0,00	0,00	0,00
1070602001	Interessi di mora a Amministrazioni Centrali	0,00	0,00	0,00	0,00
1070602002	Interessi di mora a Amministrazioni Locali	0,00	0,00	0,00	0,00
1070602003	Interessi di mora a Enti previdenziali	0,00	0,00	0,00	0,00
1070602999	Interessi di mora ad altri soggetti	0,00	0,00	0,00	0,00
1070603001	Interessi ad Amministrazioni Centrali su conti della tesoreria dello Stato o di altre Amministrazioni pubbliche	0,00	0,00	0,00	0,00
1070603002	Interessi a Amministrazioni Locali su conti della tesoreria dello Stato o di altre Amministrazioni pubbliche	0,00	0,00	0,00	0,00
1070603003	Interessi a Enti previdenziali su conti della tesoreria dello Stato o di altre Amministrazioni pubbliche	0,00	0,00	0,00	0,00
1070603004	Interessi a Cassa Depositi e Prestiti su conti della tesoreria dello Stato o di altre Amministrazioni pubbliche	0,00	0,00	0,00	0,00
1070603999	Interessi ad altri soggetti su conti della tesoreria dello Stato o di altre Amministrazioni pubbliche	0,00	0,00	0,00	0,00
1070604001	Interessi passivi su anticipazioni di tesoreria degli istituti tesorerieri/cassieri	0,00	0,00	0,00	0,00
1070605001	Interessi passivi su operazioni di leasing finanziario	0,00	0,00	0,00	0,00
1070606001	Interessi passivi per operazioni di cartolarizzazione	0,00	0,00	0,00	0,00
1070699001	Altri interessi passivi a Amministrazioni Centrali	0,00	0,00	0,00	0,00
1070699002	Altri interessi passivi a Amministrazioni Locali	0,00	0,00	0,00	0,00
1070699003	Altri interessi passivi a Enti previdenziali	0,00	0,00	0,00	0,00
1070699999	Altri interessi passivi ad altri soggetti	0,00	0,00	0,00	0,00

Rendiconto Siope Spesa Esercizio 2018 - Decreto 23/12/2009 Ministero Economia e Finanze

Codice	Descrizione	Totali Ente (da Giove)	Total R.G.S. (da sito Siope)	Differenza	% Scostamento
1080201001	Diritti reali di godimento e servitù onerose	0,00	0,00	0,00	0,00
1089901001	Oneri finanziari derivanti dalla estinzione anticipata di prestiti	0,00	0,00	0,00	0,00
1089999999	Altre spese per redditi da capitale n.a.c.	0,00	0,00	0,00	0,00
1090101001	Rimborsi per spese di personale (comando, distacco, fuori ruolo, convenzioni, ecc...)	0,00	0,00	0,00	0,00
1090201001	Rimborsi di imposte e tasse di natura corrente	2.272,67	2.272,67	0,00	0,00
1090202001	Rimborsi di imposte in conto capitale in uscita	0,00	0,00	0,00	0,00
1090301001	Rimborsi di trasferimenti all'Unione Europea	0,00	0,00	0,00	0,00
1099901001	Rimborsi di parte corrente ad Amministrazioni Centrali di somme non dovute o incassate in eccesso	0,00	0,00	0,00	0,00
1099902001	Rimborsi di parte corrente ad Amministrazioni Locali di somme non dovute o incassate in eccesso	626,30	626,30	0,00	0,00
1099903001	Rimborsi di parte corrente a Enti Previdenziali di somme non dovute o incassate in eccesso	0,00	0,00	0,00	0,00
1099904001	Rimborsi di parte corrente a Famiglie di somme non dovute o incassate in eccesso	0,00	0,00	0,00	0,00
1099905001	Rimborsi di parte corrente a Imprese di somme non dovute o incassate in eccesso	0,00	0,00	0,00	0,00
1099906001	Rimborsi di parte corrente a Istituzioni Sociali Private di somme non dovute o incassate in eccesso	0,00	0,00	0,00	0,00
1100301001	Versamenti IVA a debito per le gestioni commercial	25.067,02	25.067,02	0,00	0,00
1100401001	Premi di assicurazione su beni mobili	0,00	0,00	0,00	0,00
1100401002	Premi di assicurazione su beni immobili	29.142,00	29.142,00	0,00	0,00
1100401003	Premi di assicurazione per responsabilità civile verso terzi	1.568,00	1.568,00	0,00	0,00

Rendiconto Siope Spesa Esercizio 2018 - Decreto 23/12/2009 Ministero Economia e Finanze

Codice	Descrizione	Totali Ente (da Giove)	Total R.G.S. (da sito Siope)	Differenza	% Scostamento
1100401999	Altri premi di assicurazione contro i danni	0,00	0,00	0,00	0,00
1100499999	Altri premi di assicurazione n.a.c.	6.158,80	6.158,80	0,00	0,00
1100501001	Spese dovute a sanzioni	0,00	0,00	0,00	0,00
1100502001	Spese per risarcimento danni	0,00	0,00	0,00	0,00
1100503001	Spese per indennizzi	0,00	0,00	0,00	0,00
1100504001	Oneri da contenzioso	0,00	0,00	0,00	0,00
1100599999	Altre spese dovute per irregolarità e illeciti n.a.c.	0,00	0,00	0,00	0,00
1109999999	Altre spese correnti n.a.c.	0,00	0,00	0,00	0,00
	TITOLO 2° : SPESE IN CONTO CAPITALE	152.565,21	152.565,21	0,00	
2010101001	Tributi in conto capitale a carico dell'ente	0,00	0,00	0,00	0,00
2019901999	Altri tributi in conto capitale n.a.c.	0,00	0,00	0,00	0,00
2020101001	Mezzi di trasporto stradali	0,00	0,00	0,00	0,00
2020101002	Mezzi di trasporto aerei	0,00	0,00	0,00	0,00
2020101003	Mezzi di trasporto per vie d'acqua	0,00	0,00	0,00	0,00
2020101999	Mezzi di trasporto ad uso civile, di sicurezza e ordine pubblico n.a.c.	0,00	0,00	0,00	0,00
2020103001	Mobili e arredi per ufficio	0,00	0,00	0,00	0,00
2020103002	Mobili e arredi per alloggi e pertinenze	0,00	0,00	0,00	0,00

Rendiconto Siope Spesa Esercizio 2018 - Decreto 23/12/2009 Ministero Economia e Finanze

Codice	Descrizione	Totali Ente (da Giove)	R.G.S. (da sito Siope)	Total Differenza	% Scostamento
2020103003	Mobili e arredi per laboratori	0,00	0,00	0,00	0,00
2020103999	Mobili e arredi n.a.c.	0,00	0,00	0,00	0,00
2020104001	Macchinari	0,00	0,00	0,00	0,00
2020104002	Impianti	0,00	0,00	0,00	0,00
2020105001	Attrezzature scientifiche	0,00	0,00	0,00	0,00
2020105002	Attrezzature sanitarie	0,00	0,00	0,00	0,00
2020105999	Attrezzature n.a.c.	0,00	0,00	0,00	0,00
2020106001	Macchine per ufficio	0,00	0,00	0,00	0,00
2020107001	Server	0,00	0,00	0,00	0,00
2020107002	Postazioni di lavoro	0,00	0,00	0,00	0,00
2020107003	Periferiche	0,00	0,00	0,00	0,00
2020107004	Apparati di telecomunicazione	0,00	0,00	0,00	0,00
2020107005	Tablet e dispositivi di telefonia fissa e mobile	0,00	0,00	0,00	0,00
2020107999	Hardware n.a.c.	0,00	0,00	0,00	0,00
2020108001	Armi leggere ad uso civile e per ordine pubblico e sicurezza	0,00	0,00	0,00	0,00
2020108999	Armi n.a.c.	0,00	0,00	0,00	0,00
2020109001	Fabbricati ad uso abitativo	0,00	0,00	0,00	0,00

Rendiconto Siope Spesa Esercizio 2018 - Decreto 23/12/2009 Ministero Economia e Finanze

Codice	Descrizione	Totali Ente (da Giove)	Total R.G.S. (da sito Siope)	Differenza	% Scostamento
2020109002	Fabbricati ad uso commerciale	0,00	0,00	0,00	0,00
2020109003	Fabbricati ad uso scolastico	0,00	0,00	0,00	0,00
2020109004	Fabbricati industriali e costruzioni leggere	0,00	0,00	0,00	0,00
2020109005	Fabbricati rurali	0,00	0,00	0,00	0,00
2020109007	Fabbricati Ospedalieri e altre strutture sanitarie	0,00	0,00	0,00	0,00
2020109008	Opere destinate al culto	0,00	0,00	0,00	0,00
2020109009	Infrastrutture telematiche	0,00	0,00	0,00	0,00
2020109010	Infrastrutture idrauliche	0,00	0,00	0,00	0,00
2020109011	Infrastrutture portuali e aeroportuali	0,00	0,00	0,00	0,00
2020109012	Infrastrutture stradali	77.033,24	77.033,24	0,00	0,00
2020109013	Altre vie di comunicazione	0,00	0,00	0,00	0,00
2020109014	Opere per la sistemazione del suolo	0,00	0,00	0,00	0,00
2020109015	Cimiteri	20.008,00	20.008,00	0,00	0,00
2020109016	Impianti sportivi	0,00	0,00	0,00	0,00
2020109017	Fabbricati destinati ad asili nido	0,00	0,00	0,00	0,00
2020109018	Musei, teatri e biblioteche	0,00	0,00	0,00	0,00
2020109019	Fabbricati ad uso strumentale	0,00	0,00	0,00	0,00

Rendiconto Siope Spesa Esercizio 2018 - Decreto 23/12/2009 Ministero Economia e Finanze

Codice	Descrizione	Totali Ente (da Giove)	R.G.S. (da sito Siope)	Total Differenza	% Scostamento
2020109999	Beni immobili n.a.c.	0,00	0,00	0,00	0,00
2020110001	Fabbricati ad uso abitativo di valore culturale, storico ed artistico	0,00	0,00	0,00	0,00
2020110002	Fabbricati ad uso commerciale di valore culturale, storico ed artistico	0,00	0,00	0,00	0,00
2020110003	Fabbricati ad uso scolastico di valore culturale, storico ed artistico	0,00	0,00	0,00	0,00
2020110004	Opere destinate al culto di valore culturale, storico ed artistico	0,00	0,00	0,00	0,00
2020110005	Siti archeologici di valore culturale, storico ed artistico	0,00	0,00	0,00	0,00
2020110006	Cimiteri di valore culturale, storico ed artistico	0,00	0,00	0,00	0,00
2020110007	Impianti sportivi di valore culturale, storico ed artistico	0,00	0,00	0,00	0,00
2020110008	Musei, teatri e biblioteche di valore culturale, storico ed artistico	0,00	0,00	0,00	0,00
2020110009	Fabbricati ad uso strumentale di valore culturale, storico ed artistico	0,00	0,00	0,00	0,00
2020110999	Beni immobili di valore culturale, storico ed artistico n.a.c.	0,00	0,00	0,00	0,00
2020111001	Oggetti di valore	0,00	0,00	0,00	0,00
2020199001	Materiale bibliografico	0,00	0,00	0,00	0,00
2020199002	Strumenti musicali	0,00	0,00	0,00	0,00
2020199999	Altri beni materiali diversi	0,00	0,00	0,00	0,00
2020201001	Terreni agricoli	0,00	0,00	0,00	0,00
2020201002	Terreni edificabili	0,00	0,00	0,00	0,00

Rendiconto Siope Spesa Esercizio 2018 - Decreto 23/12/2009 Ministero Economia e Finanze

Codice	Descrizione	Totali Ente (da Giove)	R.G.S. (da sito Siope)	Total Differenza	% Scostamento
2020201999	Altri terreni n.a.c.	0,00	0,00	0,00	0,00
2020202001	Demanio marittimo	0,00	0,00	0,00	0,00
2020202002	Demanio idrico	0,00	0,00	0,00	0,00
2020202003	Foreste	0,00	0,00	0,00	0,00
2020202004	Giacimenti	0,00	0,00	0,00	0,00
2020202005	Fauna	0,00	0,00	0,00	0,00
2020202006	Flora	0,00	0,00	0,00	0,00
2020301001	Avviamento	0,00	0,00	0,00	0,00
2020302001	Sviluppo software e manutenzione evolutiva	0,00	0,00	0,00	0,00
2020302002	Acquisto software	1.220,00	1.220,00	0,00	0,00
2020303001	Brevetti	0,00	0,00	0,00	0,00
2020304001	Opere dell'ingegno e Diritti d'autore	0,00	0,00	0,00	0,00
2020305001	Incarichi professionali per la realizzazione di investimenti	0,00	0,00	0,00	0,00
2020306001	Manutenzione straordinaria su beni demaniali di terzi	0,00	0,00	0,00	0,00
2020306999	Manutenzione straordinaria su altri beni di terzi	0,00	0,00	0,00	0,00
2020399001	Spese di investimento per beni immateriali n.a.c.	0,00	0,00	0,00	0,00
2020401001	Mezzi di trasporto stradali acquisiti mediante operazioni di leasing finanziario	0,00	0,00	0,00	0,00

Rendiconto Siope Spesa Esercizio 2018 - Decreto 23/12/2009 Ministero Economia e Finanze

Codice	Descrizione	Totali Ente (da Giove)	R.G.S. (da sito Siope)	Total Differenza	% Scostamento
2020401002	Mezzi di trasporto aerei acquisiti mediante operazioni di leasing finanziario	0,00	0,00	0,00	0,00
2020401003	Mezzi di trasporto per vie d'acqua acquisiti mediante operazioni di leasing finanziario	0,00	0,00	0,00	0,00
2020401999	Spese di investimento per mezzi di trasporto n.a.c. acquisiti mediante operazioni di leasing finanziario	0,00	0,00	0,00	0,00
2020403001	Mobili e arredi per ufficio acquisiti mediante operazioni di leasing finanziario	0,00	0,00	0,00	0,00
2020403002	Mobili e arredi per alloggi e pertinenze acquisiti mediante operazioni di leasing finanziario	0,00	0,00	0,00	0,00
2020403999	Spese di investimento per mobili e arredi n.a.c. acquisiti mediante operazioni di leasing finanziario	0,00	0,00	0,00	0,00
2020404001	Macchinari diversi acquisiti mediante operazioni di leasing finanziario	0,00	0,00	0,00	0,00
2020404002	Impianti acquisiti mediante operazioni di leasing finanziario	0,00	0,00	0,00	0,00
2020405001	Attrezzature scientifiche acquisite mediante operazioni di leasing finanziario	0,00	0,00	0,00	0,00
2020405002	Attrezzature sanitarie acquisite mediante operazioni di leasing finanziario	0,00	0,00	0,00	0,00
2020405999	Attrezzature diverse acquisite mediante operazioni di leasing finanziario	0,00	0,00	0,00	0,00
2020406001	Macchine per ufficio acquisite mediante operazioni di leasing finanziario	0,00	0,00	0,00	0,00
2020407001	Server acquisiti mediante operazioni di leasing finanziario	0,00	0,00	0,00	0,00
2020407002	Postazioni di lavoro acquisite mediante operazioni di leasing finanziario	0,00	0,00	0,00	0,00
2020407003	Periferiche acquisite mediante operazioni di leasing finanziario	0,00	0,00	0,00	0,00
2020407004	Apparati di telecomunicazione acquisiti mediante operazioni di leasing finanziario	0,00	0,00	0,00	0,00
2020407999	Hardware n.a.c. acquisito mediante operazioni di leasing finanziario	0,00	0,00	0,00	0,00

Rendiconto Siope Spesa Esercizio 2018 - Decreto 23/12/2009 Ministero Economia e Finanze

Codice	Descrizione	Totali Ente (da Giove)	R.G.S. (da sito Siope)	Total Differenza	% Scostamento
2020408001	Armi leggere ad uso civile e per ordine pubblico e sicurezza acquistate mediante operazioni di leasing finanziario	0,00	0,00	0,00	0,00
2020408999	Altre armi acquistate mediante operazioni di leasing finanziario	0,00	0,00	0,00	0,00
2020409001	Fabbricati ad uso abitativo acquisiti mediante operazioni di leasing finanziario	0,00	0,00	0,00	0,00
2020409002	Fabbricati ad uso commerciale acquisiti mediante operazioni di leasing finanziario	0,00	0,00	0,00	0,00
2020409003	Fabbricati ad uso scolastico acquisiti mediante operazioni di leasing finanziario	0,00	0,00	0,00	0,00
2020409004	Fabbricati industriali e costruzioni leggere acquisiti mediante operazioni di leasing finanziario	0,00	0,00	0,00	0,00
2020409005	Fabbricati rurali acquisiti mediante operazioni di leasing finanziario	0,00	0,00	0,00	0,00
2020409006	Fabbricati Ospedalieri e altre strutture sanitarie acquisiti mediante operazioni di leasing finanziario	0,00	0,00	0,00	0,00
2020409007	Infrastrutture telematiche acquistate mediante operazioni di leasing finanziario	0,00	0,00	0,00	0,00
2020409008	Infrastrutture idrauliche acquistate mediante operazioni di leasing finanziario	0,00	0,00	0,00	0,00
2020409009	Infrastrutture portuali e aeroportuali acquistate mediante operazioni di leasing finanziario	0,00	0,00	0,00	0,00
2020409010	Infrastrutture stradali acquistate mediante operazioni di leasing finanziario	0,00	0,00	0,00	0,00
2020409011	Altre vie di comunicazione acquistate mediante operazioni di leasing finanziario	0,00	0,00	0,00	0,00
2020409012	Opere per la sistemazione del suolo acquistate mediante operazioni di leasing finanziario	0,00	0,00	0,00	0,00
2020409013	Impianti sportivi acquisiti mediante operazioni di leasing finanziario	0,00	0,00	0,00	0,00
2020409014	Fabbricati ad uso strumentale acquisiti mediante operazioni di leasing finanziario	0,00	0,00	0,00	0,00
2020409999	Beni immobili n.a.c. acquisiti mediante operazioni di leasing finanziario	0,00	0,00	0,00	0,00

Rendiconto Siope Spesa Esercizio 2018 - Decreto 23/12/2009 Ministero Economia e Finanze

Codice	Descrizione	Totali Ente (da Giove)	R.G.S. (da sito Siope)	Total Differenza	% Scostamento
2020410001	Oggetti di valore acquisiti mediante operazioni di leasing finanziario	0,00	0,00	0,00	0,00
2020499001	Materiale bibliografico acquisito mediante operazioni di leasing finanziario	0,00	0,00	0,00	0,00
2020499002	Strumenti musicali acquisiti mediante operazioni di leasing finanziario	0,00	0,00	0,00	0,00
2020499999	Beni materiali n.a.c. acquisiti operazioni di leasing finanziario	0,00	0,00	0,00	0,00
2020501001	Terreni agricoli acquisiti mediante operazioni di leasing finanziario	0,00	0,00	0,00	0,00
2020501002	Terreni edificabili acquisiti mediante operazioni di leasing finanziario	0,00	0,00	0,00	0,00
2020501999	Altri terreni acquisiti mediante operazioni di leasing finanziario	0,00	0,00	0,00	0,00
2020601001	Software acquisito mediante operazioni di leasing finanziario	0,00	0,00	0,00	0,00
2020602001	Brevetti acquisiti mediante operazioni di leasing finanziario	0,00	0,00	0,00	0,00
2020603001	Opere dell'ingegno e Diritti d'autore acquisiti mediante operazioni di leasing finanziario	0,00	0,00	0,00	0,00
2020699999	Beni immateriali n.a.c. acquisiti mediante operazioni di leasing finanziario	0,00	0,00	0,00	0,00
2030101001	Contributi agli investimenti a Ministeri	0,00	0,00	0,00	0,00
2030101002	Contributi agli investimenti a Ministero dell'Istruzione - Istituzioni scolastiche	0,00	0,00	0,00	0,00
2030101003	Contributi agli investimenti a Presidenza del Consiglio dei Ministri	0,00	0,00	0,00	0,00
2030101004	Contributi agli investimenti a Organi Costituzionali e di rilievo costituzionale	0,00	0,00	0,00	0,00
2030101005	Contributi agli investimenti a Agenzie Fiscali	0,00	0,00	0,00	0,00
2030101006	Contributi agli investimenti a enti di regolazione dell'attività economica	0,00	0,00	0,00	0,00

Rendiconto Siope Spesa Esercizio 2018 - Decreto 23/12/2009 Ministero Economia e Finanze

Codice	Descrizione	Totali Ente (da Giove)	R.G.S. (da sito Siope)	Total Differenza	% Scostamento
2030101007	Contributi agli investimenti a Gruppo Equitalia	0,00	0,00	0,00	0,00
2030101008	Contributi agli investimenti a Anas S.p.A.	0,00	0,00	0,00	0,00
2030101009	Contributi agli investimenti ad altri enti centrali produttori di servizi economici	0,00	0,00	0,00	0,00
2030101010	Contributi agli investimenti a autorità amministrative indipendenti	0,00	0,00	0,00	0,00
2030101011	Contributi agli investimenti a enti centrali a struttura associativa	0,00	0,00	0,00	0,00
2030101012	Contributi agli investimenti a enti centrali produttori di servizi assistenziali, ricreativi e culturali	0,00	0,00	0,00	0,00
2030101013	Contributi agli investimenti a enti e istituzioni centrali di ricerca e Istituti e stazioni sperimentali per la ricerca	0,00	0,00	0,00	0,00
2030101999	Contributi agli investimenti a altre Amministrazioni Centrali n.a.c.	0,00	0,00	0,00	0,00
2030102001	Contributi agli investimenti a Regioni e province autonome	0,00	0,00	0,00	0,00
2030102002	Contributi agli investimenti a Province	0,00	0,00	0,00	0,00
2030102003	Contributi agli investimenti a Comuni	0,00	0,00	0,00	0,00
2030102004	Contributi agli investimenti a Città metropolitane e Roma capitale	0,00	0,00	0,00	0,00
2030102005	Contributi agli investimenti a Unioni di Comuni	0,00	0,00	0,00	0,00
2030102006	Contributi agli investimenti a Comunità Montane	0,00	0,00	0,00	0,00
2030102007	Contributi agli investimenti a Camere di Commercio	0,00	0,00	0,00	0,00
2030102008	Contributi agli investimenti a Università	0,00	0,00	0,00	0,00
2030102009	Contributi agli investimenti a Parchi nazionali e consorzi ed enti autonomi gestori di parchi e aree naturali protette	0,00	0,00	0,00	0,00

Rendiconto Siope Spesa Esercizio 2018 - Decreto 23/12/2009 Ministero Economia e Finanze

Codice	Descrizione	Totali Ente (da Giove)	R.G.S. (da sito Siope)	Total Differenza	% Scostamento
2030102010	Contributi agli investimenti a Autorità Portuali	0,00	0,00	0,00	0,00
2030102011	Contributi agli investimenti a Aziende sanitarie locali	0,00	0,00	0,00	0,00
2030102012	Contributi agli investimenti a Aziende ospedaliere e Aziende ospedaliere universitarie integrate con il SSN	0,00	0,00	0,00	0,00
2030102013	Contributi agli investimenti a policlinici	0,00	0,00	0,00	0,00
2030102014	Contributi agli investimenti a Istituti di ricovero e cura a carattere scientifico pubblici	0,00	0,00	0,00	0,00
2030102015	Contributi agli investimenti a altre Amministrazioni Locali produttrici di servizi sanitari	0,00	0,00	0,00	0,00
2030102016	Contributi agli investimenti a Agenzie regionali per le erogazioni in agricoltura	0,00	0,00	0,00	0,00
2030102017	Contributi agli investimenti a altri enti e agenzie regionali e sub regionali	0,00	0,00	0,00	0,00
2030102018	Contributi agli investimenti a Consorzi di enti locali	0,00	0,00	0,00	0,00
2030102019	Contributi agli investimenti a Fondazioni e istituzioni liriche locali e a Teatri stabili di iniziativa pubblica	0,00	0,00	0,00	0,00
2030102023	Contributi agli investimenti, finanziati dallo Stato ai sensi dell'art. 20 della legge 67/1988, a Aziende sanitarie locali	0,00	0,00	0,00	0,00
2030102028	Contributi agli investimenti, finanziati dallo Stato ai sensi dell'art. 20 della legge 67/1988, a Aziende ospedaliere e	0,00	0,00	0,00	0,00
2030102036	Contributi agli investimenti, finanziati dallo Stato ai sensi dell'art. 20 della legge 67/1988, a Istituti di ricovero e cura a	0,00	0,00	0,00	0,00
2030102999	Contributi agli investimenti a altre Amministrazioni Locali n.a.c.	0,00	0,00	0,00	0,00
2030103001	Contributi agli investimenti a INPS	0,00	0,00	0,00	0,00
2030103002	Contributi agli investimenti a INAIL	0,00	0,00	0,00	0,00
2030103999	Contributi agli investimenti a altri Enti di Previdenza n.a.c.	0,00	0,00	0,00	0,00

Rendiconto Siope Spesa Esercizio 2018 - Decreto 23/12/2009 Ministero Economia e Finanze

Codice	Descrizione	Totali Ente (da Giove)	R.G.S. (da sito Siope)	Total Differenza	% Scostamento
2030104001	Contributi agli investimenti interni ad organismi interni e/o unità locali della amministrazione	0,00	0,00	0,00	0,00
2030201001	Contributi agli investimenti a Famiglie	0,00	0,00	0,00	0,00
2030301001	Contributi agli investimenti a imprese controllate	0,00	0,00	0,00	0,00
2030302001	Contributi agli investimenti a altre imprese partecipate	0,00	0,00	0,00	0,00
2030303999	Contributi agli investimenti a altre Imprese	0,00	0,00	0,00	0,00
2030401001	Contributi agli investimenti a Istituzioni Sociali Private	0,00	0,00	0,00	0,00
2030501001	Contributi agli investimenti all'Unione Europea	0,00	0,00	0,00	0,00
2030502001	Contributi agli investimenti al Resto del Mondo	0,00	0,00	0,00	0,00
2040101001	Altri trasferimenti in conto capitale per assunzione di debiti di Ministeri	0,00	0,00	0,00	0,00
2040101003	Altri trasferimenti in conto capitale per assunzione di debiti di Presidenza del Consiglio dei Ministri	0,00	0,00	0,00	0,00
2040101004	Altri trasferimenti in conto capitale per assunzione di debiti di Organi Costituzionali e di rilievo costituzionale	0,00	0,00	0,00	0,00
2040101005	Altri trasferimenti in conto capitale per assunzione di debiti di Agenzie Fiscali	0,00	0,00	0,00	0,00
2040101006	Altri trasferimenti in conto capitale per assunzione di debiti di enti di regolazione dell'attività economica	0,00	0,00	0,00	0,00
2040101007	Altri trasferimenti in conto capitale per assunzione di debiti di Gruppo Equitalia	0,00	0,00	0,00	0,00
2040101008	Altri trasferimenti in conto capitale per assunzione di debiti di Anas S.p.A.	0,00	0,00	0,00	0,00
2040101009	Altri trasferimenti in conto capitale per assunzione di debiti di altri enti centrali produttori di servizi economici	0,00	0,00	0,00	0,00
2040101010	Altri trasferimenti in conto capitale per assunzione di debiti di autorità amministrative indipendenti	0,00	0,00	0,00	0,00

Rendiconto Siope Spesa Esercizio 2018 - Decreto 23/12/2009 Ministero Economia e Finanze

Codice	Descrizione	Totali Ente (da Giove)	R.G.S. (da sito Siope)	Total Differenza	% Scostamento
2040101011	Altri trasferimenti in conto capitale per assunzione di debiti di enti centrali a struttura associativa	0,00	0,00	0,00	0,00
2040101012	Altri trasferimenti in conto capitale per assunzione di debiti di enti centrali produttori di servizi assistenziali, ricreativi e	0,00	0,00	0,00	0,00
2040101013	Altri trasferimenti in conto capitale per assunzione di debiti di enti e istituzioni centrali di ricerca e Istituti e stazioni	0,00	0,00	0,00	0,00
2040101999	Altri trasferimenti in conto capitale per assunzione di debiti di altre Amministrazioni Centrali n.a.c.	0,00	0,00	0,00	0,00
2040102001	Altri trasferimenti in conto capitale per assunzione di debiti di Regioni e province autonome	0,00	0,00	0,00	0,00
2040102002	Altri trasferimenti in conto capitale per assunzione di debiti di Province	0,00	0,00	0,00	0,00
2040102003	Altri trasferimenti in conto capitale per assunzione di debiti di Comuni	0,00	0,00	0,00	0,00
2040102004	Altri trasferimenti in conto capitale per assunzione di debiti di Città metropolitane e Roma capitale	0,00	0,00	0,00	0,00
2040102005	Altri trasferimenti in conto capitale per assunzione di debiti di Unioni di Comuni	0,00	0,00	0,00	0,00
2040102006	Altri trasferimenti in conto capitale per assunzione di debiti di Comunità Montane	0,00	0,00	0,00	0,00
2040102007	Altri trasferimenti in conto capitale per assunzione di debiti di Camere di Commercio	0,00	0,00	0,00	0,00
2040102008	Altri trasferimenti in conto capitale per assunzione di debiti di Università	0,00	0,00	0,00	0,00
2040102009	Altri trasferimenti in conto capitale per assunzione di debiti di Parchi nazionali e consorzi ed enti autonomi gestori di parchi e	0,00	0,00	0,00	0,00
2040102010	Altri trasferimenti in conto capitale per assunzione di debiti di Autorità Portuali	0,00	0,00	0,00	0,00
2040102011	Altri trasferimenti in conto capitale per assunzione di debiti di Aziende sanitarie locali	0,00	0,00	0,00	0,00
2040102012	Altri trasferimenti in conto capitale per assunzione di debiti di Aziende ospedaliere e Aziende ospedaliere universitarie	0,00	0,00	0,00	0,00
2040102013	Altri trasferimenti in conto capitale per assunzione di debiti di Policlinici	0,00	0,00	0,00	0,00

Rendiconto Siope Spesa Esercizio 2018 - Decreto 23/12/2009 Ministero Economia e Finanze

Codice	Descrizione	Totali Ente (da Giove)	R.G.S. (da sito Siope)	Total Differenza	% Scostamento
2040102014	Altri trasferimenti in conto capitale per assunzione di debiti di Istituti di ricovero e cura a carattere scientifico pubblici	0,00	0,00	0,00	0,00
2040102015	Altri trasferimenti in conto capitale per assunzione di debiti di altre Amministrazioni Locali produttrici di servizi sanitari	0,00	0,00	0,00	0,00
2040102016	Altri trasferimenti in conto capitale per assunzione di debiti di Agenzie regionali per le erogazioni in agricoltura	0,00	0,00	0,00	0,00
2040102017	Altri trasferimenti in conto capitale per assunzione di debiti di altri enti e agenzie regionali e sub regionali	0,00	0,00	0,00	0,00
2040102018	Altri trasferimenti in conto capitale per assunzione di debiti di Consorzi di enti locali	0,00	0,00	0,00	0,00
2040102019	Altri trasferimenti in conto capitale per assunzione di debiti di Fondazioni e istituzioni liriche locali e a Teatri stabili di iniziativa	0,00	0,00	0,00	0,00
2040102999	Altri trasferimenti in conto capitale per assunzione di debiti di altre Amministrazioni Locali n.a.c.	0,00	0,00	0,00	0,00
2040103001	Altri trasferimenti in conto capitale per assunzione di debiti di INPS	0,00	0,00	0,00	0,00
2040103002	Altri trasferimenti in conto capitale per assunzione di debiti di INAIL	0,00	0,00	0,00	0,00
2040103999	Altri trasferimenti in conto capitale per assunzione di debiti di altri Enti di Previdenza n.a.c.	0,00	0,00	0,00	0,00
2040104001	Altri trasferimenti in conto capitale per assunzione di debiti di organismi interni e/o unità locali della amministrazione	0,00	0,00	0,00	0,00
2040201001	Altri trasferimenti in conto capitale per assunzione di debiti di Famiglie	0,00	0,00	0,00	0,00
2040301001	Altri trasferimenti in conto capitale per assunzione di debiti di imprese controllate	0,00	0,00	0,00	0,00
2040302001	Altri trasferimenti in conto capitale per assunzione di debiti di altre imprese partecipate	0,00	0,00	0,00	0,00
2040303999	Altri trasferimenti in conto capitale per assunzione di debiti di altre Imprese	0,00	0,00	0,00	0,00
2040401001	Altri trasferimenti in conto capitale per assunzione di debiti di Istituzioni Sociali Private	0,00	0,00	0,00	0,00
2040501001	Altri trasferimenti in conto capitale per assunzione di debiti dell'Unione Europea	0,00	0,00	0,00	0,00

Rendiconto Siope Spesa Esercizio 2018 - Decreto 23/12/2009 Ministero Economia e Finanze

Codice	Descrizione	Totali Ente (da Giove)	R.G.S. (da sito Siope)	Total Differenza	% Scostamento
2040502001	Altri trasferimenti in conto capitale per assunzione di debiti del Resto del Mondo	0,00	0,00	0,00	0,00
2041101001	Altri trasferimenti in conto capitale verso Ministeri per escussione di garanzie	0,00	0,00	0,00	0,00
2041101003	Altri trasferimenti in conto capitale verso Presidenza del Consiglio dei Ministri per escussione di garanzie	0,00	0,00	0,00	0,00
2041101004	Altri trasferimenti in conto capitale verso Organi Costituzionali e di rilievo costituzionale per escussione di garanzie	0,00	0,00	0,00	0,00
2041101005	Altri trasferimenti in conto capitale verso Agenzie Fiscali per escussione di garanzie	0,00	0,00	0,00	0,00
2041101006	Altri trasferimenti in conto capitale verso enti di regolazione dell'attività economica per escussione di garanzie	0,00	0,00	0,00	0,00
2041101007	Altri trasferimenti in conto capitale verso Gruppo Equitalia per escussione di garanzie	0,00	0,00	0,00	0,00
2041101008	Altri trasferimenti in conto capitale verso Anas S.p.A. per escussione di garanzie	0,00	0,00	0,00	0,00
2041101009	Altri trasferimenti in conto capitale verso altri enti centrali produttori di servizi economici per escussione di garanzie	0,00	0,00	0,00	0,00
2041101010	Altri trasferimenti in conto capitale verso autorità amministrative indipendenti per escussione di garanzie	0,00	0,00	0,00	0,00
2041101011	Altri trasferimenti in conto capitale verso enti centrali a struttura associativa per escussione di garanzie	0,00	0,00	0,00	0,00
2041101012	Altri trasferimenti in conto capitale verso enti centrali produttori di servizi assistenziali, ricreativi e culturali per escussione di	0,00	0,00	0,00	0,00
2041101013	Altri trasferimenti in conto capitale verso enti e istituzioni centrali di ricerca e Istituti e stazioni sperimentali per la ricerca	0,00	0,00	0,00	0,00
2041101999	Altri trasferimenti in conto capitale verso altre Amministrazioni Centrali n.a.c. per escussione di garanzie	0,00	0,00	0,00	0,00
2041102001	Altri trasferimenti in conto capitale verso Regioni e province autonome per escussione di garanzie	0,00	0,00	0,00	0,00
2041102002	Altri trasferimenti in conto capitale verso Province per escussione di garanzie	0,00	0,00	0,00	0,00
2041102003	Altri trasferimenti in conto capitale verso Comuni per escussione di garanzie	0,00	0,00	0,00	0,00

Rendiconto Siope Spesa Esercizio 2018 - Decreto 23/12/2009 Ministero Economia e Finanze

Codice	Descrizione	Totali Ente (da Giove)	R.G.S. (da sito Siope)	Total Differenza	% Scostamento
2041102004	Altri trasferimenti in conto capitale verso Città metropolitane e Roma capitale per escussione di garanzie	0,00	0,00	0,00	0,00
2041102005	Altri trasferimenti in conto capitale verso Unioni di Comuni per escussione di garanzie	0,00	0,00	0,00	0,00
2041102006	Altri trasferimenti in conto capitale verso Comunità Montane per escussione di garanzie	0,00	0,00	0,00	0,00
2041102007	Altri trasferimenti in conto capitale verso Camere di Commercio per escussione di garanzie	0,00	0,00	0,00	0,00
2041102008	Altri trasferimenti in conto capitale verso Università per escussione di garanzie	0,00	0,00	0,00	0,00
2041102009	Altri trasferimenti in conto capitale verso Parchi nazionali e consorzi ed enti autonomi gestori di parchi e aree naturali	0,00	0,00	0,00	0,00
2041102010	Altri trasferimenti in conto capitale verso Autorità Portuali per escussione di garanzie	0,00	0,00	0,00	0,00
2041102011	Altri trasferimenti in conto capitale verso Aziende sanitarie locali per escussione di garanzie	0,00	0,00	0,00	0,00
2041102012	Altri trasferimenti in conto capitale verso Aziende ospedaliere e Aziende ospedaliere universitarie integrate con il SSN per	0,00	0,00	0,00	0,00
2041102013	Altri trasferimenti in conto capitale verso Policlinici per escussione di garanzie	0,00	0,00	0,00	0,00
2041102014	Altri trasferimenti in conto capitale verso Istituti di ricovero e cura a carattere scientifico pubblici per escussione di garanzie	0,00	0,00	0,00	0,00
2041102015	Altri trasferimenti in conto capitale verso altre Amministrazioni Locali produttrici di servizi sanitari per escussione di garanzie	0,00	0,00	0,00	0,00
2041102016	Altri trasferimenti in conto capitale verso Agenzie regionali per le erogazioni in agricoltura per escussione di garanzie	0,00	0,00	0,00	0,00
2041102017	Altri trasferimenti in conto capitale verso altri enti e agenzie regionali e sub regionali per escussione di garanzie	0,00	0,00	0,00	0,00
2041102018	Altri trasferimenti in conto capitale verso Consorzi di enti locali per escussione di garanzie	0,00	0,00	0,00	0,00
2041102019	Altri trasferimenti in conto capitale verso Fondazioni e istituzioni liriche locali e a Teatri stabili di iniziativa pubblica per	0,00	0,00	0,00	0,00
2041102999	Altri trasferimenti in conto capitale verso altre Amministrazioni Locali n.a.c. per escussione di garanzie	0,00	0,00	0,00	0,00

Rendiconto Siope Spesa Esercizio 2018 - Decreto 23/12/2009 Ministero Economia e Finanze

Codice	Descrizione	Totali Ente (da Giove)	R.G.S. (da sito Siope)	Total Differenza	% Scostamento
2041103001	Altri trasferimenti in conto capitale verso INPS per escussione di garanzie	0,00	0,00	0,00	0,00
2041103002	Altri trasferimenti in conto capitale verso INAIL per escussione di garanzie	0,00	0,00	0,00	0,00
2041103999	Altri trasferimenti in conto capitale verso altri Enti di Previdenza n.a.c. per escussione di garanzie	0,00	0,00	0,00	0,00
2041104001	Altri trasferimenti in conto capitale verso organismi interni e/o unità locali della amministrazione per escussione di garanzie	0,00	0,00	0,00	0,00
2041201001	Altri trasferimenti in conto capitale verso Famiglie per escussione di garanzie	0,00	0,00	0,00	0,00
2041301001	Altri trasferimenti in conto capitale verso imprese controllate per escussione di garanzie	0,00	0,00	0,00	0,00
2041302001	Altri trasferimenti in conto capitale verso altre imprese partecipate per escussione di garanzie	0,00	0,00	0,00	0,00
2041303999	Altri trasferimenti in conto capitale verso altre Imprese per escussione di garanzie	0,00	0,00	0,00	0,00
2041401001	Altri trasferimenti in conto capitale verso Istituzioni Sociali Private per escussione di garanzie	0,00	0,00	0,00	0,00
2041501001	Altri trasferimenti in conto capitale verso Unione Europea per escussione di garanzie	0,00	0,00	0,00	0,00
2041502001	Altri trasferimenti in conto capitale verso Resto del Mondo per escussione di garanzie	0,00	0,00	0,00	0,00
2041601001	Trasferimenti in conto capitale erogati a titolo di ripiano disavanzi pregressi a Ministeri	0,00	0,00	0,00	0,00
2041601003	Trasferimenti in conto capitale erogati a titolo di ripiano disavanzi pregressi a Presidenza del Consiglio dei Ministri	0,00	0,00	0,00	0,00
2041601004	Trasferimenti in conto capitale erogati a titolo di ripiano disavanzi pregressi a Organi Costituzionali e di rilievo	0,00	0,00	0,00	0,00
2041601005	Trasferimenti in conto capitale erogati a titolo di ripiano disavanzi pregressi a Agenzie Fiscali	0,00	0,00	0,00	0,00
2041601006	Trasferimenti in conto capitale erogati a titolo di ripiano disavanzi pregressi a enti di regolazione dell'attività economica	0,00	0,00	0,00	0,00
2041601007	Trasferimenti in conto capitale erogati a titolo di ripiano disavanzi pregressi a Gruppo Equitalia	0,00	0,00	0,00	0,00

Rendiconto Siope Spesa Esercizio 2018 - Decreto 23/12/2009 Ministero Economia e Finanze

Codice	Descrizione	Totali Ente (da Giove)	R.G.S. (da sito Siope)	Total Differenza	% Scostamento
2041601008	Trasferimenti in conto capitale erogati a titolo di ripiano disavanzi pregressi a Anas S.p.A.	0,00	0,00	0,00	0,00
2041601009	Trasferimenti in conto capitale erogati a titolo di ripiano disavanzi pregressi a altri enti centrali produttori di servizi	0,00	0,00	0,00	0,00
2041601010	Trasferimenti in conto capitale erogati a titolo di ripiano disavanzi pregressi a autorità amministrative indipendenti	0,00	0,00	0,00	0,00
2041601011	Trasferimenti in conto capitale erogati a titolo di ripiano disavanzi pregressi a enti centrali a struttura associativa	0,00	0,00	0,00	0,00
2041601012	Trasferimenti in conto capitale erogati a titolo di ripiano disavanzi pregressi a enti centrali produttori di servizi	0,00	0,00	0,00	0,00
2041601013	Trasferimenti in conto capitale erogati a titolo di ripiano disavanzi pregressi a enti e istituzioni centrali di ricerca e	0,00	0,00	0,00	0,00
2041601999	Trasferimenti in conto capitale erogati a titolo di ripiano disavanzi pregressi a altre Amministrazioni Centrali n.a.c.	0,00	0,00	0,00	0,00
2041602001	Trasferimenti in conto capitale erogati a titolo di ripiano disavanzi pregressi a Regioni e province autonome	0,00	0,00	0,00	0,00
2041602002	Trasferimenti in conto capitale erogati a titolo di ripiano disavanzi pregressi a Province	0,00	0,00	0,00	0,00
2041602003	Trasferimenti in conto capitale erogati a titolo di ripiano disavanzi pregressi a Comuni	0,00	0,00	0,00	0,00
2041602004	Trasferimenti in conto capitale erogati a titolo di ripiano disavanzi pregressi a Città metropolitane e Roma capitale	0,00	0,00	0,00	0,00
2041602005	Trasferimenti in conto capitale erogati a titolo di ripiano disavanzi pregressi a Unioni di Comuni	0,00	0,00	0,00	0,00
2041602006	Trasferimenti in conto capitale erogati a titolo di ripiano disavanzi pregressi a Comunità Montane	0,00	0,00	0,00	0,00
2041602007	Trasferimenti in conto capitale erogati a titolo di ripiano disavanzi pregressi a Camere di Commercio	0,00	0,00	0,00	0,00
2041602008	Trasferimenti in conto capitale erogati a titolo di ripiano disavanzi pregressi a Università	0,00	0,00	0,00	0,00
2041602009	Trasferimenti in conto capitale erogati a titolo di ripiano disavanzi pregressi a Parchi nazionali e consorzi ed enti	0,00	0,00	0,00	0,00
2041602010	Trasferimenti in conto capitale erogati a titolo di ripiano disavanzi pregressi a Autorità Portuali	0,00	0,00	0,00	0,00

Rendiconto Siope Spesa Esercizio 2018 - Decreto 23/12/2009 Ministero Economia e Finanze

Codice	Descrizione	Totali Ente (da Giove)	R.G.S. (da sito Siope)	Total Differenza	% Scostamento
2041602011	Trasferimenti in conto capitale erogati a titolo di ripiano disavanzi pregressi a Aziende sanitarie locali	0,00	0,00	0,00	0,00
2041602012	Trasferimenti in conto capitale erogati a titolo di ripiano disavanzi pregressi a Aziende ospedaliere e Aziende	0,00	0,00	0,00	0,00
2041602013	Trasferimenti in conto capitale erogati a titolo di ripiano disavanzi pregressi a Policlinici	0,00	0,00	0,00	0,00
2041602014	Trasferimenti in conto capitale erogati a titolo di ripiano disavanzi pregressi a Istituti di ricovero e cura a carattere	0,00	0,00	0,00	0,00
2041602015	Trasferimenti in conto capitale erogati a titolo di ripiano disavanzi pregressi a altre Amministrazioni Locali produttrici di	0,00	0,00	0,00	0,00
2041602016	Trasferimenti in conto capitale erogati a titolo di ripiano disavanzi pregressi a Agenzie regionali per le erogazioni in	0,00	0,00	0,00	0,00
2041602017	Trasferimenti in conto capitale erogati a titolo di ripiano disavanzi pregressi a altri enti e agenzie regionali e sub	0,00	0,00	0,00	0,00
2041602018	Trasferimenti in conto capitale erogati a titolo di ripiano disavanzi pregressi a Consorzi di enti locali	0,00	0,00	0,00	0,00
2041602019	Trasferimenti in conto capitale erogati a titolo di ripiano disavanzi pregressi a Fondazioni e istituzioni liriche locali e a	0,00	0,00	0,00	0,00
2041602999	Trasferimenti in conto capitale erogati a titolo di ripiano disavanzi pregressi a altre Amministrazioni Locali n.a.c.	0,00	0,00	0,00	0,00
2041603001	Trasferimenti in conto capitale erogati a titolo di ripiano disavanzi pregressi a INPS	0,00	0,00	0,00	0,00
2041603002	Trasferimenti in conto capitale erogati a titolo di ripiano disavanzi pregressi a INAIL	0,00	0,00	0,00	0,00
2041603999	Trasferimenti in conto capitale erogati a titolo di ripiano disavanzi pregressi a altri Enti di Previdenza n.a.c.	0,00	0,00	0,00	0,00
2041699001	Trasferimenti in conto capitale erogati a titolo di ripiano disavanzi pregressi a organismi interni e/o unità locali della	0,00	0,00	0,00	0,00
2041701001	Trasferimenti in conto capitale erogati a titolo di ripiano disavanzi pregressi a Famiglie	0,00	0,00	0,00	0,00
2041801001	Trasferimenti in conto capitale erogati a titolo di ripiano disavanzi pregressi a imprese controllate	0,00	0,00	0,00	0,00
2041802001	Trasferimenti in conto capitale erogati a titolo di ripiano disavanzi pregressi a altre imprese partecipate	0,00	0,00	0,00	0,00

Rendiconto Siope Spesa Esercizio 2018 - Decreto 23/12/2009 Ministero Economia e Finanze

Codice	Descrizione	Totali Ente (da Giove)	R.G.S. (da sito Siope)	Total Differenza	% Scostamento
2041803999	Trasferimenti in conto capitale erogati a titolo di ripiano disavanzi pregressi a altre Imprese	0,00	0,00	0,00	0,00
2041901001	Trasferimenti in conto capitale erogati a titolo di ripiano disavanzi pregressi a Istituzioni Sociali Private	0,00	0,00	0,00	0,00
2042001001	Trasferimenti in conto capitale erogati a titolo di ripiano disavanzi pregressi all'Unione Europea	0,00	0,00	0,00	0,00
2042002001	Trasferimenti in conto capitale erogati a titolo di ripiano disavanzi pregressi al Resto del Mondo	0,00	0,00	0,00	0,00
2042101001	Altri trasferimenti in conto capitale n.a.c. a Ministeri	0,00	0,00	0,00	0,00
2042101003	Altri trasferimenti in conto capitale n.a.c. a Presidenza del Consiglio dei Ministri	0,00	0,00	0,00	0,00
2042101004	Altri trasferimenti in conto capitale n.a.c. a Organi Costituzionali e di rilievo costituzionale	0,00	0,00	0,00	0,00
2042101005	Altri trasferimenti in conto capitale n.a.c. a Agenzie Fiscali	0,00	0,00	0,00	0,00
2042101006	Altri trasferimenti in conto capitale n.a.c. a enti di regolazione dell'attività economica	0,00	0,00	0,00	0,00
2042101007	Altri trasferimenti in conto capitale n.a.c. a Gruppo Equitalia	0,00	0,00	0,00	0,00
2042101008	Altri trasferimenti in conto capitale n.a.c. a Anas S.p.A.	0,00	0,00	0,00	0,00
2042101009	Altri trasferimenti in conto capitale n.a.c. a altri enti centrali produttori di servizi economici	0,00	0,00	0,00	0,00
2042101010	Altri trasferimenti in conto capitale n.a.c. a autorità amministrative indipendenti	0,00	0,00	0,00	0,00
2042101011	Altri trasferimenti in conto capitale n.a.c. a enti centrali a struttura associativa	0,00	0,00	0,00	0,00
2042101012	Altri trasferimenti in conto capitale n.a.c. a enti centrali produttori di servizi assistenziali, ricreativi e culturali	0,00	0,00	0,00	0,00
2042101013	Altri trasferimenti in conto capitale n.a.c. a enti e istituzioni centrali di ricerca e Istituti e stazioni sperimentali per la ricerca	0,00	0,00	0,00	0,00
2042101999	Altri trasferimenti in conto capitale n.a.c. a altre Amministrazioni Centrali n.a.c.	0,00	0,00	0,00	0,00

Rendiconto Siope Spesa Esercizio 2018 - Decreto 23/12/2009 Ministero Economia e Finanze

Codice	Descrizione	Totali Ente (da Giove)	R.G.S. (da sito Siope)	Total Differenza	% Scostamento
2042102001	Altri trasferimenti in conto capitale n.a.c. a Regioni e province autonome	0,00	0,00	0,00	0,00
2042102002	Altri trasferimenti in conto capitale n.a.c. a Province	0,00	0,00	0,00	0,00
2042102003	Altri trasferimenti in conto capitale n.a.c. a Comuni	0,00	0,00	0,00	0,00
2042102004	Altri trasferimenti in conto capitale n.a.c. a Città metropolitane e Roma capitale	0,00	0,00	0,00	0,00
2042102005	Altri trasferimenti in conto capitale n.a.c. a Unioni di Comuni	54.303,97	54.303,97	0,00	0,00
2042102006	Altri trasferimenti in conto capitale n.a.c. a Comunità Montane	0,00	0,00	0,00	0,00
2042102007	Altri trasferimenti in conto capitale n.a.c. a Camere di Commercio	0,00	0,00	0,00	0,00
2042102008	Altri trasferimenti in conto capitale n.a.c. a Università	0,00	0,00	0,00	0,00
2042102009	Altri trasferimenti in conto capitale n.a.c. a Parchi nazionali e consorzi ed enti autonomi gestori di parchi e aree naturali	0,00	0,00	0,00	0,00
2042102010	Altri trasferimenti in conto capitale n.a.c. a Autorità Portuali	0,00	0,00	0,00	0,00
2042102011	Altri trasferimenti in conto capitale n.a.c. a Aziende sanitarie locali	0,00	0,00	0,00	0,00
2042102012	Altri trasferimenti in conto capitale n.a.c. a Aziende ospedaliere e Aziende ospedaliere universitarie integrate con il SSN	0,00	0,00	0,00	0,00
2042102013	Altri trasferimenti in conto capitale n.a.c. a Policlinici	0,00	0,00	0,00	0,00
2042102014	Altri trasferimenti in conto capitale n.a.c. a Istituti di ricovero e cura a carattere scientifico pubblici	0,00	0,00	0,00	0,00
2042102015	Altri trasferimenti in conto capitale n.a.c. a altre Amministrazioni Locali produttrici di servizi sanitari	0,00	0,00	0,00	0,00
2042102016	Altri trasferimenti in conto capitale n.a.c. a Agenzie regionali per le erogazioni in agricoltura	0,00	0,00	0,00	0,00
2042102017	Altri trasferimenti in conto capitale n.a.c. a altri enti e agenzie regionali e sub regionali	0,00	0,00	0,00	0,00

Rendiconto Siope Spesa Esercizio 2018 - Decreto 23/12/2009 Ministero Economia e Finanze

Codice	Descrizione	Totali Ente (da Giove)	R.G.S. (da sito Siope)	Total Differenza	% Scostamento
2042102018	Altri trasferimenti in conto capitale n.a.c. a Consorzi di enti locali	0,00	0,00	0,00	0,00
2042102019	Altri trasferimenti in conto capitale n.a.c. a Fondazioni e istituzioni liriche locali e a Teatri stabili di iniziativa pubblica	0,00	0,00	0,00	0,00
2042102024	Altri trasferimenti in conto capitale n.a.c. a Aziende sanitarie locali a titolo di ripiano perdite pregresse del SSR	0,00	0,00	0,00	0,00
2042102029	Altri trasferimenti in conto capitale n.a.c. a Aziende ospedaliere e Aziende ospedaliere universitarie integrate con il SSN a titolo di ripiano perdite pregresse del SSR	0,00	0,00	0,00	0,00
2042102037	Altri trasferimenti in conto capitale n.a.c. a Istituti di ricovero e cura a carattere scientifico pubblici a titolo di ripiano perdite pregresse del SSR	0,00	0,00	0,00	0,00
2042102999	Altri trasferimenti in conto capitale n.a.c. a altre Amministrazioni Locali n.a.c.	0,00	0,00	0,00	0,00
2042103001	Altri trasferimenti in conto capitale n.a.c. a INPS	0,00	0,00	0,00	0,00
2042103002	Altri trasferimenti in conto capitale n.a.c. a INAIL	0,00	0,00	0,00	0,00
2042103999	Altri trasferimenti in conto capitale n.a.c. a altri Enti di Previdenza n.a.c.	0,00	0,00	0,00	0,00
2042199001	Altri trasferimenti in conto capitale n.a.c. a organismi interni e/o unità locali della amministrazione	0,00	0,00	0,00	0,00
2042201001	Altri trasferimenti in conto capitale n.a.c. a Famiglie	0,00	0,00	0,00	0,00
2042301001	Altri trasferimenti in conto capitale n.a.c. a imprese controllate	0,00	0,00	0,00	0,00
2042302001	Altri trasferimenti in conto capitale n.a.c. a altre imprese partecipate	0,00	0,00	0,00	0,00
2042303999	Altri trasferimenti in conto capitale n.a.c. a altre Imprese	0,00	0,00	0,00	0,00
2042401001	Altri trasferimenti in conto capitale n.a.c. a Istituzioni Sociali Private	0,00	0,00	0,00	0,00
2042501001	Altri trasferimenti in conto capitale n.a.c. all'Unione Europea	0,00	0,00	0,00	0,00
2042502001	Altri trasferimenti in conto capitale n.a.c. al Resto del Mondo	0,00	0,00	0,00	0,00

Rendiconto Siope Spesa Esercizio 2018 - Decreto 23/12/2009 Ministero Economia e Finanze

Codice	Descrizione	Totali Ente (da Giove)	R.G.S. (da sito Siope)	Total Differenza	% Scostamento
2050401001	Rimborsi in conto capitale ad Amministrazioni Centrali di somme non dovute o incassate in eccesso	0,00	0,00	0,00	0,00
2050402001	Rimborsi in conto capitale ad Amministrazioni Locali di somme non dovute o incassate in eccesso	0,00	0,00	0,00	0,00
2050403001	Rimborsi in conto capitale a Enti Previdenziali di somme non dovute o incassate in eccesso	0,00	0,00	0,00	0,00
2050404001	Rimborsi in conto capitale a Famiglie di somme non dovute o incassate in eccesso	0,00	0,00	0,00	0,00
2050405001	Rimborsi in conto capitale a Imprese di somme non dovute o incassate in eccesso	0,00	0,00	0,00	0,00
2050406001	Rimborsi in conto capitale a Istituzioni Sociali Private di somme non dovute o incassate in eccesso	0,00	0,00	0,00	0,00
2059999999	Altre spese in conto capitale n.a.c.	0,00	0,00	0,00	0,00
	TITOLO 3° : SPESE PER INCREMENTO ATTIVITÀ FINANZIARIE	0,00	0,00	0,00	
3010101001	Acquisizioni di partecipazioni e conferimenti di capitale in imprese controllate incluse nelle Amministrazioni Centrali	0,00	0,00	0,00	0,00
3010101002	Acquisizioni di partecipazioni e conferimenti di capitale in altre imprese partecipate incluse nelle Amministrazioni Centrali	0,00	0,00	0,00	0,00
3010101003	Acquisizioni di partecipazioni e conferimenti di capitale in altre imprese incluse nelle Amministrazioni Centrali	0,00	0,00	0,00	0,00
3010102001	Acquisizioni di partecipazioni e conferimenti di capitale in imprese controllate incluse nelle Amministrazioni Locali	0,00	0,00	0,00	0,00
3010102002	Acquisizioni di partecipazioni e conferimenti di capitale in altre imprese partecipate incluse nelle Amministrazioni Locali	0,00	0,00	0,00	0,00
3010102003	Acquisizioni di partecipazioni e conferimenti di capitale in altre imprese incluse nelle Amministrazioni Locali	0,00	0,00	0,00	0,00
3010103001	Acquisizioni di partecipazioni e conferimenti di capitale in imprese controllate	0,00	0,00	0,00	0,00
3010103002	Acquisizioni di partecipazioni e conferimenti di capitale in altre imprese partecipate	0,00	0,00	0,00	0,00
3010103003	Acquisizioni di partecipazioni e conferimenti di capitale in altre imprese	0,00	0,00	0,00	0,00

Rendiconto Siope Spesa Esercizio 2018 - Decreto 23/12/2009 Ministero Economia e Finanze

Codice	Descrizione	Totali Ente (da Giove)	R.G.S. (da sito Siope)	Total Differenza	% Scostamento
3010104001	Acquisizioni di partecipazioni e conferimenti di capitale in ISP controllate	0,00	0,00	0,00	0,00
3010104002	Acquisizioni di partecipazioni e conferimenti di capitale in altre ISP	0,00	0,00	0,00	0,00
3010201001	Acquisizioni di quote di fondi immobiliari	0,00	0,00	0,00	0,00
3010202001	Acquisizioni di quote di altri fondi comuni di investimento	0,00	0,00	0,00	0,00
3010301001	Acquisizione di titoli obbligazionari a breve termine emessi da Amministrazioni Centrali	0,00	0,00	0,00	0,00
3010302001	Acquisizione di titoli obbligazionari a breve termine emessi da Amministrazioni Locali	0,00	0,00	0,00	0,00
3010303001	Acquisizione di titoli obbligazionari a breve termine emessi da soggetti residenti	0,00	0,00	0,00	0,00
3010304001	Acquisizione di titoli obbligazionari a breve termine emessi da soggetti non residenti	0,00	0,00	0,00	0,00
3010401001	Acquisizione di titoli obbligazionari a medio-lungo emessi da Amministrazioni Centrali	0,00	0,00	0,00	0,00
3010402001	Acquisizione di titoli obbligazionari a medio-lungo emessi da Amministrazioni Locali	0,00	0,00	0,00	0,00
3010403001	Acquisizione di titoli obbligazionari a medio-lungo emessi da altri soggetti residenti	0,00	0,00	0,00	0,00
3010404001	Acquisizione di titoli obbligazionari a medio-lungo emessi da soggetti non residenti	0,00	0,00	0,00	0,00
3020101001	Concessione crediti di breve periodo a tasso agevolato a Ministeri	0,00	0,00	0,00	0,00
3020101003	Concessione crediti di breve periodo a tasso agevolato a Presidenza del Consiglio dei Ministri	0,00	0,00	0,00	0,00
3020101004	Concessione crediti di breve periodo a tasso agevolato a Organi Costituzionali e di rilievo costituzionale	0,00	0,00	0,00	0,00
3020101005	Concessione crediti di breve periodo a tasso agevolato a Agenzie Fiscali	0,00	0,00	0,00	0,00
3020101006	Concessione crediti di breve periodo a tasso agevolato a enti di regolazione dell'attività economica	0,00	0,00	0,00	0,00

Rendiconto Siope Spesa Esercizio 2018 - Decreto 23/12/2009 Ministero Economia e Finanze

Codice	Descrizione	Totali Ente (da Giove)	R.G.S. (da sito Siope)	Total Differenza	% Scostamento
3020101007	Concessione crediti di breve periodo a tasso agevolato a Gruppo Equitalia	0,00	0,00	0,00	0,00
3020101008	Concessione crediti di breve periodo a tasso agevolato a Anas S.p.A.	0,00	0,00	0,00	0,00
3020101009	Concessione crediti di breve periodo a tasso agevolato a altri enti centrali produttori di servizi economici	0,00	0,00	0,00	0,00
3020101010	Concessione crediti di breve periodo a tasso agevolato a autorità amministrative indipendenti	0,00	0,00	0,00	0,00
3020101011	Concessione crediti di breve periodo a tasso agevolato a enti centrali a struttura associativa	0,00	0,00	0,00	0,00
3020101012	Concessione crediti di breve periodo a tasso agevolato a enti centrali produttori di servizi assistenziali, ricreativi e culturali	0,00	0,00	0,00	0,00
3020101013	Concessione crediti di breve periodo a tasso agevolato a enti e istituzioni centrali di ricerca e istituti e stazioni sperimentali per	0,00	0,00	0,00	0,00
3020101999	Concessione crediti di breve periodo a tasso agevolato a altre Amministrazioni Centrali n.a.c.	0,00	0,00	0,00	0,00
3020102001	Concessione crediti di breve periodo a tasso agevolato a Regioni e province autonome	0,00	0,00	0,00	0,00
3020102002	Concessione crediti di breve periodo a tasso agevolato a Province	0,00	0,00	0,00	0,00
3020102003	Concessione crediti di breve periodo a tasso agevolato a Comuni	0,00	0,00	0,00	0,00
3020102004	Concessione crediti di breve periodo a tasso agevolato a Città metropolitane e Roma capitale	0,00	0,00	0,00	0,00
3020102005	Concessione crediti di breve periodo a tasso agevolato a Unioni di Comuni	0,00	0,00	0,00	0,00
3020102006	Concessione crediti di breve periodo a tasso agevolato a Comunità Montane	0,00	0,00	0,00	0,00
3020102007	Concessione crediti di breve periodo a tasso agevolato a Camere di Commercio	0,00	0,00	0,00	0,00
3020102008	Concessione crediti di breve periodo a tasso agevolato a Università	0,00	0,00	0,00	0,00
3020102009	Concessione crediti di breve periodo a tasso agevolato a Parchi nazionali e consorzi ed enti autonomi gestori di parchi e	0,00	0,00	0,00	0,00

Rendiconto Siope Spesa Esercizio 2018 - Decreto 23/12/2009 Ministero Economia e Finanze

Codice	Descrizione	Totali Ente (da Giove)	R.G.S. (da sito Siope)	Total Differenza	% Scostamento
3020102010	Concessione crediti di breve periodo a tasso agevolato a Autorità Portuali	0,00	0,00	0,00	0,00
3020102011	Concessione crediti di breve periodo a tasso agevolato a Aziende sanitarie locali	0,00	0,00	0,00	0,00
3020102012	Concessione crediti di breve periodo a tasso agevolato a Aziende ospedaliere e Aziende ospedaliere universitarie	0,00	0,00	0,00	0,00
3020102013	Concessione crediti di breve periodo a tasso agevolato a Policlinici	0,00	0,00	0,00	0,00
3020102014	Concessione crediti di breve periodo a tasso agevolato a Istituti di ricovero e cura a carattere scientifico pubblici	0,00	0,00	0,00	0,00
3020102015	Concessione crediti di breve periodo a tasso agevolato a altre Amministrazioni Locali produttrici di servizi sanitari	0,00	0,00	0,00	0,00
3020102016	Concessione crediti di breve periodo a tasso agevolato a Agenzie regionali per le erogazioni in agricoltura	0,00	0,00	0,00	0,00
3020102017	Concessione crediti di breve periodo a tasso agevolato a altri enti e agenzie regionali e sub regionali	0,00	0,00	0,00	0,00
3020102018	Concessione crediti di breve periodo a tasso agevolato a Consorzi di enti locali	0,00	0,00	0,00	0,00
3020102019	Concessione crediti di breve periodo a tasso agevolato a Fondazioni e istituzioni liriche locali e a Teatri stabili di iniziativa	0,00	0,00	0,00	0,00
3020102999	Concessione crediti di breve periodo a tasso agevolato a altre Amministrazioni Locali n.a.c.	0,00	0,00	0,00	0,00
3020103001	Concessione crediti di breve periodo a tasso agevolato a INPS	0,00	0,00	0,00	0,00
3020103002	Concessione crediti di breve periodo a tasso agevolato a INAIL	0,00	0,00	0,00	0,00
3020103999	Concessione crediti di breve periodo a tasso agevolato a altri Enti di Previdenza n.a.c.	0,00	0,00	0,00	0,00
3020104001	Concessione crediti di breve periodo a tasso agevolato a organismi interni e/o unità locali dell'amministrazione	0,00	0,00	0,00	0,00
3020201001	Concessione crediti di breve periodo a tasso agevolato a Famiglie	0,00	0,00	0,00	0,00
3020301001	Concessione crediti di breve periodo a tasso agevolato a imprese controllate	0,00	0,00	0,00	0,00

Rendiconto Siope Spesa Esercizio 2018 - Decreto 23/12/2009 Ministero Economia e Finanze

Codice	Descrizione	Totali Ente (da Giove)	R.G.S. (da sito Siope)	Total Differenza	% Scostamento
3020302001	Concessione crediti di breve periodo a tasso agevolato a altre imprese partecipate	0,00	0,00	0,00	0,00
3020303001	Concessione crediti di breve periodo a tasso agevolato alla Cassa Depositi e Prestiti - SPA	0,00	0,00	0,00	0,00
3020304999	Concessione crediti di breve periodo a tasso agevolato a altre Imprese	0,00	0,00	0,00	0,00
3020401001	Concessione crediti di breve periodo a tasso agevolato a Istituzioni Sociali Private	0,00	0,00	0,00	0,00
3020501001	Concessione crediti di breve periodo a tasso agevolato all'Unione Europea	0,00	0,00	0,00	0,00
3020502001	Concessione crediti di breve periodo a tasso agevolato al Resto del Mondo	0,00	0,00	0,00	0,00
3020601001	Concessione crediti di breve periodo a tasso non agevolato a Ministeri	0,00	0,00	0,00	0,00
3020601003	Concessione crediti di breve periodo a tasso non agevolato a Presidenza del Consiglio dei Ministri	0,00	0,00	0,00	0,00
3020601004	Concessione crediti di breve periodo a tasso non agevolato a Organi Costituzionali e di rilievo costituzionale	0,00	0,00	0,00	0,00
3020601005	Concessione crediti di breve periodo a tasso non agevolato a Agenzie Fiscali	0,00	0,00	0,00	0,00
3020601006	Concessione crediti di breve periodo a tasso non agevolato a enti di regolazione dell'attività economica	0,00	0,00	0,00	0,00
3020601007	Concessione crediti di breve periodo a tasso non agevolato a Gruppo Equitalia	0,00	0,00	0,00	0,00
3020601008	Concessione crediti di breve periodo a tasso non agevolato a Anas S.p.A.	0,00	0,00	0,00	0,00
3020601009	Concessione crediti di breve periodo a tasso non agevolato a altri enti centrali produttori di servizi economici	0,00	0,00	0,00	0,00
3020601010	Concessione crediti di breve periodo a tasso non agevolato a autorità amministrative indipendenti	0,00	0,00	0,00	0,00
3020601011	Concessione crediti di breve periodo a tasso non agevolato a enti centrali a struttura associativa	0,00	0,00	0,00	0,00
3020601012	Concessione crediti di breve periodo a tasso non agevolato a enti centrali produttori di servizi assistenziali, ricreativi e	0,00	0,00	0,00	0,00

Rendiconto Siope Spesa Esercizio 2018 - Decreto 23/12/2009 Ministero Economia e Finanze

Codice	Descrizione	Totali Ente (da Giove)	R.G.S. (da sito Siope)	Total Differenza	% Scostamento
3020601013	Concessione crediti di breve periodo a tasso non agevolato a enti e istituzioni centrali di ricerca e Istituti e stazioni	0,00	0,00	0,00	0,00
3020601999	Concessione crediti di breve periodo a tasso non agevolato a altre Amministrazioni Centrali n.a.c.	0,00	0,00	0,00	0,00
3020602001	Concessione crediti di breve periodo a tasso non agevolato a Regioni e province autonome	0,00	0,00	0,00	0,00
3020602002	Concessione crediti di breve periodo a tasso non agevolato a Province	0,00	0,00	0,00	0,00
3020602003	Concessione crediti di breve periodo a tasso non agevolato a Comuni	0,00	0,00	0,00	0,00
3020602004	Concessione crediti di breve periodo a tasso non agevolato a Città metropolitane e Roma capitale	0,00	0,00	0,00	0,00
3020602005	Concessione crediti di breve periodo a tasso non agevolato a Unioni di Comuni	0,00	0,00	0,00	0,00
3020602006	Concessione crediti di breve periodo a tasso non agevolato a Comunità Montane	0,00	0,00	0,00	0,00
3020602007	Concessione crediti di breve periodo a tasso non agevolato a Camere di Commercio	0,00	0,00	0,00	0,00
3020602008	Concessione crediti di breve periodo a tasso non agevolato a Università	0,00	0,00	0,00	0,00
3020602009	Concessione crediti di breve periodo a tasso non agevolato a Parchi nazionali e consorzi ed enti autonomi gestori di parchi e	0,00	0,00	0,00	0,00
3020602010	Concessione crediti di breve periodo a tasso non agevolato a Autorità Portuali	0,00	0,00	0,00	0,00
3020602011	Concessione crediti di breve periodo a tasso non agevolato a Aziende sanitarie locali	0,00	0,00	0,00	0,00
3020602012	Concessione crediti di breve periodo a tasso non agevolato a Aziende ospedaliere e Aziende ospedaliere universitarie	0,00	0,00	0,00	0,00
3020602013	Concessione crediti di breve periodo a tasso non agevolato a Policlinici	0,00	0,00	0,00	0,00
3020602014	Concessione crediti di breve periodo a tasso non agevolato a Istituti di ricovero e cura a carattere scientifico pubblici	0,00	0,00	0,00	0,00
3020602015	Concessione crediti di breve periodo a tasso non agevolato a altre Amministrazioni Locali produttrici di servizi sanitari	0,00	0,00	0,00	0,00

Rendiconto Siope Spesa Esercizio 2018 - Decreto 23/12/2009 Ministero Economia e Finanze

Codice	Descrizione	Totali Ente (da Giove)	R.G.S. (da sito Siope)	Total Differenza	% Scostamento
3020602016	Concessione crediti di breve periodo a tasso non agevolato a Agenzie regionali per le erogazioni in agricoltura	0,00	0,00	0,00	0,00
3020602017	Concessione crediti di breve periodo a tasso non agevolato a altri enti e agenzie regionali e sub regionali	0,00	0,00	0,00	0,00
3020602018	Concessione crediti di breve periodo a tasso non agevolato a Consorzi di enti locali	0,00	0,00	0,00	0,00
3020602019	Concessione crediti di breve periodo a tasso non agevolato a Fondazioni e istituzioni liriche locali e a Teatri stabili di iniziativa	0,00	0,00	0,00	0,00
3020602999	Concessione crediti di breve periodo a tasso non agevolato a altre Amministrazioni Locali n.a.c.	0,00	0,00	0,00	0,00
3020603001	Concessione crediti di breve periodo a tasso non agevolato a INPS	0,00	0,00	0,00	0,00
3020603002	Concessione crediti di breve periodo a tasso non agevolato a INAIL	0,00	0,00	0,00	0,00
3020603999	Concessione crediti di breve periodo a tasso non agevolato a altri Enti di Previdenza n.a.c.	0,00	0,00	0,00	0,00
3020604001	Concessione crediti di breve periodo a tasso non agevolato a organismi interni e/o unità locali dell'amministrazione	0,00	0,00	0,00	0,00
3020701001	Concessione crediti di breve periodo a tasso non agevolato a Famiglie	0,00	0,00	0,00	0,00
3020801001	Concessione crediti di breve periodo a tasso non agevolato a imprese controllate	0,00	0,00	0,00	0,00
3020802001	Concessione crediti di breve periodo a tasso non agevolato a altre imprese partecipate	0,00	0,00	0,00	0,00
3020803001	Concessione crediti di breve periodo a tasso non agevolato alla Cassa Depositi e Prestiti - SPA	0,00	0,00	0,00	0,00
3020804999	Concessione crediti di breve periodo a tasso non agevolato a altre Imprese	0,00	0,00	0,00	0,00
3020901001	Concessione crediti di breve periodo a tasso non agevolato a Istituzioni Sociali Private	0,00	0,00	0,00	0,00
3021001001	Concessione crediti di breve periodo a tasso non agevolato all'Unione Europea	0,00	0,00	0,00	0,00
3021002001	Concessione crediti di breve periodo a tasso non agevolato al Resto del Mondo	0,00	0,00	0,00	0,00

Rendiconto Siope Spesa Esercizio 2018 - Decreto 23/12/2009 Ministero Economia e Finanze

Codice	Descrizione	Totali Ente (da Giove)	R.G.S. (da sito Siope)	Total Differenza	% Scostamento
3030101001	Concessione Crediti di medio-lungo termine a tasso agevolato a Ministeri	0,00	0,00	0,00	0,00
3030101003	Concessione Crediti di medio-lungo termine a tasso agevolato a Presidenza del Consiglio dei Ministri	0,00	0,00	0,00	0,00
3030101004	Concessione Crediti di medio-lungo termine a tasso agevolato a Organi Costituzionali e di rilievo costituzionale	0,00	0,00	0,00	0,00
3030101005	Concessione Crediti di medio-lungo termine a tasso agevolato a Agenzie Fiscali	0,00	0,00	0,00	0,00
3030101006	Concessione Crediti di medio-lungo termine a tasso agevolato a enti di regolazione dell'attività economica	0,00	0,00	0,00	0,00
3030101007	Concessione Crediti di medio-lungo termine a tasso agevolato a Gruppo Equitalia	0,00	0,00	0,00	0,00
3030101008	Concessione Crediti di medio-lungo termine a tasso agevolato a Anas S.p.A.	0,00	0,00	0,00	0,00
3030101009	Concessione Crediti di medio-lungo termine a tasso agevolato a altri enti centrali produttori di servizi economici	0,00	0,00	0,00	0,00
3030101010	Concessione Crediti di medio-lungo termine a tasso agevolato a autorità amministrative indipendenti	0,00	0,00	0,00	0,00
3030101011	Concessione Crediti di medio-lungo termine a tasso agevolato a enti centrali a struttura associativa	0,00	0,00	0,00	0,00
3030101012	Concessione Crediti di medio-lungo termine a tasso agevolato a enti centrali produttori di servizi assistenziali, ricreativi e	0,00	0,00	0,00	0,00
3030101013	Concessione Crediti di medio-lungo termine a tasso agevolato a enti e istituzioni centrali di ricerca e Istituti e stazioni	0,00	0,00	0,00	0,00
3030101999	Concessione Crediti di medio-lungo termine a tasso agevolato a altre Amministrazioni Centrali n.a.c.	0,00	0,00	0,00	0,00
3030102001	Concessione Crediti di medio-lungo termine a tasso agevolato a Regioni e province autonome	0,00	0,00	0,00	0,00
3030102002	Concessione Crediti di medio-lungo termine a tasso agevolato a Province	0,00	0,00	0,00	0,00
3030102003	Concessione Crediti di medio-lungo termine a tasso agevolato a Comuni	0,00	0,00	0,00	0,00
3030102004	Concessione Crediti di medio-lungo termine a tasso agevolato a Città metropolitane e Roma capitale	0,00	0,00	0,00	0,00

Rendiconto Siope Spesa Esercizio 2018 - Decreto 23/12/2009 Ministero Economia e Finanze

Codice	Descrizione	Totali Ente (da Giove)	R.G.S. (da sito Siope)	Total Differenza	% Scostamento
3030102005	Concessione Crediti di medio-lungo termine a tasso agevolato a Unioni di Comuni	0,00	0,00	0,00	0,00
3030102006	Concessione Crediti di medio-lungo termine a tasso agevolato a Comunità Montane	0,00	0,00	0,00	0,00
3030102007	Concessione Crediti di medio-lungo termine a tasso agevolato a Camere di Commercio	0,00	0,00	0,00	0,00
3030102008	Concessione Crediti di medio-lungo termine a tasso agevolato a Università	0,00	0,00	0,00	0,00
3030102009	Concessione Crediti di medio-lungo termine a tasso agevolato a Parchi nazionali e consorzi ed enti autonomi gestori di parchi	0,00	0,00	0,00	0,00
3030102010	Concessione Crediti di medio-lungo termine a tasso agevolato a Autorità Portuali	0,00	0,00	0,00	0,00
3030102011	Concessione Crediti di medio-lungo termine a tasso agevolato a Aziende sanitarie locali	0,00	0,00	0,00	0,00
3030102012	Concessione Crediti di medio-lungo termine a tasso agevolato a Aziende ospedaliere e Aziende ospedaliere universitarie	0,00	0,00	0,00	0,00
3030102013	Concessione Crediti di medio-lungo termine a tasso agevolato a Policlinici	0,00	0,00	0,00	0,00
3030102014	Concessione Crediti di medio-lungo termine a tasso agevolato a Istituti di ricovero e cura a carattere scientifico pubblici	0,00	0,00	0,00	0,00
3030102015	Concessione Crediti di medio-lungo termine a tasso agevolato a altre Amministrazioni Locali produttrici di servizi sanitari	0,00	0,00	0,00	0,00
3030102016	Concessione Crediti di medio-lungo termine a tasso agevolato a Agenzie regionali per le erogazioni in agricoltura	0,00	0,00	0,00	0,00
3030102017	Concessione Crediti di medio-lungo termine a tasso agevolato a altri enti e agenzie regionali e sub regionali	0,00	0,00	0,00	0,00
3030102018	Concessione Crediti di medio-lungo termine a tasso agevolato a Consorzi di enti locali	0,00	0,00	0,00	0,00
3030102019	Concessione Crediti di medio-lungo termine a tasso agevolato a Fondazioni e istituzioni liriche locali e a Teatri stabili di	0,00	0,00	0,00	0,00
3030102999	Concessione Crediti di medio-lungo termine a tasso agevolato a altre Amministrazioni Locali n.a.c.	0,00	0,00	0,00	0,00
3030103001	Concessione Crediti di medio-lungo termine a tasso agevolato a INPS	0,00	0,00	0,00	0,00

Rendiconto Siope Spesa Esercizio 2018 - Decreto 23/12/2009 Ministero Economia e Finanze

Codice	Descrizione	Totali Ente (da Giove)	R.G.S. (da sito Siope)	Total Differenza	% Scostamento
3030103002	Concessione Crediti di medio-lungo termine a tasso agevolato a INAIL	0,00	0,00	0,00	0,00
3030103999	Concessione Crediti di medio-lungo termine a tasso agevolato a altri Enti di Previdenza n.a.c.	0,00	0,00	0,00	0,00
3030104001	Concessione Crediti di medio-lungo termine a tasso agevolato a organismi interni e/o unità locali dell'amministrazione	0,00	0,00	0,00	0,00
3030201001	Concessione Crediti di medio-lungo termine a tasso agevolato a Famiglie	0,00	0,00	0,00	0,00
3030301001	Concessione Crediti di medio-lungo termine a tasso agevolato a imprese controllate	0,00	0,00	0,00	0,00
3030302001	Concessione Crediti di medio-lungo termine a tasso agevolato a altre imprese partecipate	0,00	0,00	0,00	0,00
3030303001	Concessione Crediti di medio-lungo termine a tasso agevolato alla Cassa Depositi e Prestiti - SPA	0,00	0,00	0,00	0,00
3030304999	Concessione Crediti di medio-lungo termine a tasso agevolato a altre Imprese	0,00	0,00	0,00	0,00
3030401001	Concessione Crediti di medio-lungo termine a tasso agevolato a Istituzioni Sociali Private	0,00	0,00	0,00	0,00
3030501001	Concessione Crediti di medio-lungo termine a tasso agevolato all'Unione Europea	0,00	0,00	0,00	0,00
3030502001	Concessione Crediti di medio-lungo termine a tasso agevolato al Resto del Mondo	0,00	0,00	0,00	0,00
3030601001	Concessione crediti di medio-lungo termine a tasso non agevolato a Ministeri	0,00	0,00	0,00	0,00
3030601003	Concessione crediti di medio-lungo termine a tasso non agevolato a Presidenza del Consiglio dei Ministri	0,00	0,00	0,00	0,00
3030601004	Concessione crediti di medio-lungo termine a tasso non agevolato a Organi Costituzionali e di rilievo costituzionale	0,00	0,00	0,00	0,00
3030601005	Concessione crediti di medio-lungo termine a tasso non agevolato a Agenzie Fiscali	0,00	0,00	0,00	0,00
3030601006	Concessione crediti di medio-lungo termine a tasso non agevolato a enti di regolazione dell'attività economica	0,00	0,00	0,00	0,00
3030601007	Concessione crediti di medio-lungo termine a tasso non agevolato a Gruppo Equitalia	0,00	0,00	0,00	0,00

Rendiconto Siope Spesa Esercizio 2018 - Decreto 23/12/2009 Ministero Economia e Finanze

Codice	Descrizione	Totali Ente (da Giove)	R.G.S. (da sito Siope)	Total Differenza	% Scostamento
3030601008	Concessione crediti di medio-lungo termine a tasso non agevolato a Anas S.p.A.	0,00	0,00	0,00	0,00
3030601009	Concessione crediti di medio-lungo termine a tasso non agevolato a altri enti centrali produttori di servizi economici	0,00	0,00	0,00	0,00
3030601010	Concessione crediti di medio-lungo termine a tasso non agevolato a autorità amministrative indipendenti	0,00	0,00	0,00	0,00
3030601011	Concessione crediti di medio-lungo termine a tasso non agevolato a enti centrali a struttura associativa	0,00	0,00	0,00	0,00
3030601012	Concessione crediti di medio-lungo termine a tasso non agevolato a enti centrali produttori di servizi assistenziali,	0,00	0,00	0,00	0,00
3030601013	Concessione crediti di medio-lungo termine a tasso non agevolato a enti e istituzioni centrali di ricerca e Istituti e	0,00	0,00	0,00	0,00
3030601999	Concessione crediti di medio-lungo termine a tasso non agevolato a altre Amministrazioni Centrali n.a.c.	0,00	0,00	0,00	0,00
3030602001	Concessione crediti di medio-lungo termine a tasso non agevolato a Regioni e province autonome	0,00	0,00	0,00	0,00
3030602002	Concessione crediti di medio-lungo termine a tasso non agevolato a Province	0,00	0,00	0,00	0,00
3030602003	Concessione crediti di medio-lungo termine a tasso non agevolato a Comuni	0,00	0,00	0,00	0,00
3030602004	Concessione crediti di medio-lungo termine a tasso non agevolato a Città metropolitane e Roma capitale	0,00	0,00	0,00	0,00
3030602005	Concessione crediti di medio-lungo termine a tasso non agevolato a Unioni di Comuni	0,00	0,00	0,00	0,00
3030602006	Concessione crediti di medio-lungo termine a tasso non agevolato a Comunità Montane	0,00	0,00	0,00	0,00
3030602007	Concessione crediti di medio-lungo termine a tasso non agevolato a Camere di Commercio	0,00	0,00	0,00	0,00
3030602008	Concessione crediti di medio-lungo termine a tasso non agevolato a Università	0,00	0,00	0,00	0,00
3030602009	Concessione crediti di medio-lungo termine a tasso non agevolato a Parchi nazionali e consorzi ed enti autonomi	0,00	0,00	0,00	0,00
3030602010	Concessione crediti di medio-lungo termine a tasso non agevolato a Autorità Portuali	0,00	0,00	0,00	0,00

Rendiconto Siope Spesa Esercizio 2018 - Decreto 23/12/2009 Ministero Economia e Finanze

Codice	Descrizione	Totali Ente (da Giove)	R.G.S. (da sito Siope)	Total Differenza	% Scostamento
3030602011	Concessione crediti di medio-lungo termine a tasso non agevolato a Aziende sanitarie locali	0,00	0,00	0,00	0,00
3030602012	Concessione crediti di medio-lungo termine a tasso non agevolato a Aziende ospedaliere e Aziende ospedaliere	0,00	0,00	0,00	0,00
3030602013	Concessione crediti di medio-lungo termine a tasso non agevolato a Policlinici	0,00	0,00	0,00	0,00
3030602014	Concessione crediti di medio-lungo termine a tasso non agevolato a Istituti di ricovero e cura a carattere scientifico	0,00	0,00	0,00	0,00
3030602015	Concessione crediti di medio-lungo termine a tasso non agevolato a altre Amministrazioni Locali produttrici di servizi	0,00	0,00	0,00	0,00
3030602016	Concessione crediti di medio-lungo termine a tasso non agevolato a Agenzie regionali per le erogazioni in agricoltura	0,00	0,00	0,00	0,00
3030602017	Concessione crediti di medio-lungo termine a tasso non agevolato a altri enti e agenzie regionali e sub regionali	0,00	0,00	0,00	0,00
3030602018	Concessione crediti di medio-lungo termine a tasso non agevolato a Consorzi di enti locali	0,00	0,00	0,00	0,00
3030602019	Concessione crediti di medio-lungo termine a tasso non agevolato a Fondazioni e istituzioni liriche locali e a Teatri	0,00	0,00	0,00	0,00
3030602999	Concessione crediti di medio-lungo termine a tasso non agevolato a altre Amministrazioni Locali n.a.c.	0,00	0,00	0,00	0,00
3030603001	Concessione crediti di medio-lungo termine a tasso non agevolato a INPS	0,00	0,00	0,00	0,00
3030603002	Concessione crediti di medio-lungo termine a tasso non agevolato a INAIL	0,00	0,00	0,00	0,00
3030603999	Concessione crediti di medio-lungo termine a tasso non agevolato a altri Enti di Previdenza n.a.c.	0,00	0,00	0,00	0,00
3030604001	Concessione crediti di medio-lungo termine a tasso non agevolato a organismi interni e/o unità locali	0,00	0,00	0,00	0,00
3030701001	Concessione crediti di medio-lungo termine a tasso non agevolato a Famiglie	0,00	0,00	0,00	0,00
3030801001	Concessione crediti di medio-lungo termine a tasso non agevolato a imprese controllate	0,00	0,00	0,00	0,00
3030802001	Concessione crediti di medio-lungo termine a tasso non agevolato a altre imprese partecipate	0,00	0,00	0,00	0,00

Rendiconto Siope Spesa Esercizio 2018 - Decreto 23/12/2009 Ministero Economia e Finanze

Codice	Descrizione	Totali Ente (da Giove)	R.G.S. (da sito Siope)	Total Differenza	% Scostamento
3030803001	Concessione crediti di medio-lungo termine a tasso non agevolato alla Cassa Depositi e Prestiti - SPA	0,00	0,00	0,00	0,00
3030804999	Concessione crediti di medio-lungo termine a tasso non agevolato a altre Imprese	0,00	0,00	0,00	0,00
3030901001	Concessione crediti di medio-lungo termine a tasso non agevolato a Istituzioni Sociali Private	0,00	0,00	0,00	0,00
3031001001	Concessione crediti di medio-lungo termine a tasso non agevolato all'Unione Europea	0,00	0,00	0,00	0,00
3031002001	Concessione crediti di medio-lungo termine a tasso non agevolato al Resto del Mondo	0,00	0,00	0,00	0,00
3031101001	Concessione crediti a Ministeri a seguito di escussione di garanzie	0,00	0,00	0,00	0,00
3031101003	Concessione crediti a Presidenza del Consiglio dei Ministri a seguito di escussione di garanzie	0,00	0,00	0,00	0,00
3031101004	Concessione crediti a Organi Costituzionali e di rilievo costituzionale a seguito di escussione di garanzie	0,00	0,00	0,00	0,00
3031101005	Concessione crediti a Agenzie Fiscali a seguito di escussione di garanzie	0,00	0,00	0,00	0,00
3031101006	Concessione crediti a enti di regolazione dell'attività economica a seguito di escussione di garanzie	0,00	0,00	0,00	0,00
3031101007	Concessione crediti a Gruppo Equitalia a seguito di escussione di garanzie	0,00	0,00	0,00	0,00
3031101008	Concessione crediti a Anas S.p.A. a seguito di escussione di garanzie	0,00	0,00	0,00	0,00
3031101009	Concessione crediti a altri enti centrali produttori di servizi economici a seguito di escussione di garanzie	0,00	0,00	0,00	0,00
3031101010	Concessione crediti a autorità amministrative indipendenti a seguito di escussione di garanzie	0,00	0,00	0,00	0,00
3031101011	Concessione crediti a enti centrali a struttura associativa a seguito di escussione di garanzie	0,00	0,00	0,00	0,00
3031101012	Concessione crediti a enti centrali produttori di servizi assistenziali, ricreativi e culturali a seguito di escussione di	0,00	0,00	0,00	0,00
3031101013	Concessione crediti a enti e istituzioni centrali di ricerca e Istituti e stazioni sperimentali per la ricerca a seguito di	0,00	0,00	0,00	0,00

Rendiconto Siope Spesa Esercizio 2018 - Decreto 23/12/2009 Ministero Economia e Finanze

Codice	Descrizione	Totali Ente (da Giove)	R.G.S. (da sito Siope)	Total Differenza	% Scostamento
3031101999	Concessione crediti a altre Amministrazioni Centrali n.a.c. a seguito di escussione di garanzie	0,00	0,00	0,00	0,00
3031102001	Concessione crediti a Regioni e province autonome a seguito di escussione di garanzie	0,00	0,00	0,00	0,00
3031102002	Concessione crediti a Province a seguito di escussione di garanzie	0,00	0,00	0,00	0,00
3031102003	Concessione crediti a Comuni a seguito di escussione di garanzie	0,00	0,00	0,00	0,00
3031102004	Concessione crediti a Città metropolitane e Roma capitale a seguito di escussione di garanzie	0,00	0,00	0,00	0,00
3031102005	Concessione crediti a Unioni di Comuni a seguito di escussione di garanzie	0,00	0,00	0,00	0,00
3031102006	Concessione crediti a Comunità Montane a seguito di escussione di garanzie	0,00	0,00	0,00	0,00
3031102007	Concessione crediti a Camere di Commercio a seguito di escussione di garanzie	0,00	0,00	0,00	0,00
3031102008	Concessione crediti a Università a seguito di escussione di garanzie	0,00	0,00	0,00	0,00
3031102009	Concessione crediti a Parchi nazionali e consorzi ed enti autonomi gestori di parchi e aree naturali protette a seguito di	0,00	0,00	0,00	0,00
3031102010	Concessione crediti a Autorità Portuali a seguito di escussione di garanzie	0,00	0,00	0,00	0,00
3031102011	Concessione crediti a Aziende sanitarie locali a seguito di escussione di garanzie	0,00	0,00	0,00	0,00
3031102012	Concessione crediti a Aziende ospedaliere e Aziende ospedaliere universitarie integrate con il SSN a seguito di	0,00	0,00	0,00	0,00
3031102013	Concessione crediti a Policlinici a seguito di escussione di garanzie	0,00	0,00	0,00	0,00
3031102014	Concessione crediti a Istituti di ricovero e cura a carattere scientifico pubblici a seguito di escussione di garanzie	0,00	0,00	0,00	0,00
3031102015	Concessione crediti a altre Amministrazioni Locali produttrici di servizi sanitari a seguito di escussione di garanzie	0,00	0,00	0,00	0,00
3031102016	Concessione crediti a Agenzie regionali per le erogazioni in agricoltura a seguito di escussione di garanzie	0,00	0,00	0,00	0,00

Rendiconto Siope Spesa Esercizio 2018 - Decreto 23/12/2009 Ministero Economia e Finanze

Codice	Descrizione	Totali Ente (da Giove)	R.G.S. (da sito Siope)	Total Differenza	% Scostamento
3031102017	Concessione crediti a altri enti e agenzie regionali e sub regionali a seguito di escussione di garanzie	0,00	0,00	0,00	0,00
3031102018	Concessione crediti a Consorzi di enti locali a seguito di escussione di garanzie	0,00	0,00	0,00	0,00
3031102019	Concessione crediti a Fondazioni e istituzioni liriche locali e a Teatri stabili di iniziativa pubblica a seguito di escussione di	0,00	0,00	0,00	0,00
3031102999	Concessione crediti a altre Amministrazioni Locali n.a.c. a seguito di escussione di garanzie	0,00	0,00	0,00	0,00
3031103001	Concessione crediti a INPS a seguito di escussione di garanzie	0,00	0,00	0,00	0,00
3031103002	Concessione crediti a INAIL a seguito di escussione di garanzie	0,00	0,00	0,00	0,00
3031103999	Concessione crediti a altri Enti di Previdenza n.a.c. a seguito di escussione di garanzie	0,00	0,00	0,00	0,00
3031201001	Concessione crediti a Famiglie a seguito di escussione di garanzie	0,00	0,00	0,00	0,00
3031301001	Concessione crediti a imprese controllate a seguito di escussione di garanzie	0,00	0,00	0,00	0,00
3031302001	Concessione crediti a altre imprese partecipate a seguito di escussione di garanzie	0,00	0,00	0,00	0,00
3031303001	Concessione crediti alla Cassa Depositi e Prestiti - SPA a seguito di escussione di garanzie	0,00	0,00	0,00	0,00
3031304999	Concessione crediti a altre Imprese a seguito di escussione di garanzie	0,00	0,00	0,00	0,00
3031401001	Concessione crediti a Istituzioni Sociali Private a seguito di escussione di garanzie	0,00	0,00	0,00	0,00
3031501001	Concessione crediti a Unione Europea a seguito di escussione di garanzie	0,00	0,00	0,00	0,00
3031502001	Concessione crediti a Resto del Mondo a seguito di escussione di garanzie	0,00	0,00	0,00	0,00
3040101001	Incremento di altre attività finanziarie verso Ministeri	0,00	0,00	0,00	0,00
3040101003	Incremento di altre attività finanziarie verso Presidenza del Consiglio dei Ministri	0,00	0,00	0,00	0,00

Rendiconto Siope Spesa Esercizio 2018 - Decreto 23/12/2009 Ministero Economia e Finanze

Codice	Descrizione	Totali Ente (da Giove)	R.G.S. (da sito Siope)	Total Differenza	% Scostamento
3040101004	Incremento di altre attività finanziarie verso Organi Costituzionali e di rilievo costituzionale	0,00	0,00	0,00	0,00
3040101005	Incremento di altre attività finanziarie verso Agenzie Fiscali	0,00	0,00	0,00	0,00
3040101006	Incremento di altre attività finanziarie verso enti di regolazione dell'attività economica	0,00	0,00	0,00	0,00
3040101007	Incremento di altre attività finanziarie verso Gruppo Equitalia	0,00	0,00	0,00	0,00
3040101008	Incremento di altre attività finanziarie verso Anas S.p.A.	0,00	0,00	0,00	0,00
3040101009	Incremento di altre attività finanziarie verso altri enti centrali produttori di servizi economici	0,00	0,00	0,00	0,00
3040101010	Incremento di altre attività finanziarie verso autorità amministrative indipendenti	0,00	0,00	0,00	0,00
3040101011	Incremento di altre attività finanziarie verso enti centrali a struttura associativa	0,00	0,00	0,00	0,00
3040101012	Incremento di altre attività finanziarie verso enti centrali produttori di servizi assistenziali, ricreativi e culturali	0,00	0,00	0,00	0,00
3040101013	Incremento di altre attività finanziarie verso enti e istituzioni centrali di ricerca e Istituti e stazioni sperimentali per la ricerca	0,00	0,00	0,00	0,00
3040101999	Incremento di altre attività finanziarie verso altre Amministrazioni Centrali n.a.c.	0,00	0,00	0,00	0,00
3040102001	Incremento di altre attività finanziarie verso Regioni e province autonome	0,00	0,00	0,00	0,00
3040102002	Incremento di altre attività finanziarie verso Province	0,00	0,00	0,00	0,00
3040102003	Incremento di altre attività finanziarie verso Comuni	0,00	0,00	0,00	0,00
3040102004	Incremento di altre attività finanziarie verso Città metropolitane e Roma capitale	0,00	0,00	0,00	0,00
3040102005	Incremento di altre attività finanziarie verso Unioni di Comuni	0,00	0,00	0,00	0,00
3040102006	Incremento di altre attività finanziarie verso Comunità Montane	0,00	0,00	0,00	0,00

Rendiconto Siope Spesa Esercizio 2018 - Decreto 23/12/2009 Ministero Economia e Finanze

Codice	Descrizione	Totali Ente (da Giove)	R.G.S. (da sito Siope)	Total Differenza	% Scostamento
3040102007	Incremento di altre attività finanziarie verso Camere di Commercio	0,00	0,00	0,00	0,00
3040102008	Incremento di altre attività finanziarie verso Università	0,00	0,00	0,00	0,00
3040102009	Incremento di altre attività finanziarie verso Parchi nazionali e consorzi ed enti autonomi gestori di parchi e aree naturali	0,00	0,00	0,00	0,00
3040102010	Incremento di altre attività finanziarie verso Autorità Portuali	0,00	0,00	0,00	0,00
3040102011	Incremento di altre attività finanziarie verso Aziende sanitarie locali	0,00	0,00	0,00	0,00
3040102012	Incremento di altre attività finanziarie verso Aziende ospedaliere e Aziende ospedaliere universitarie integrate con il S.S.N.	0,00	0,00	0,00	0,00
3040102013	Incremento di altre attività finanziarie verso Policlinici	0,00	0,00	0,00	0,00
3040102014	Incremento di altre attività finanziarie verso Istituti di ricovero e cura a carattere scientifico pubblici	0,00	0,00	0,00	0,00
3040102015	Incremento di altre attività finanziarie verso altre Amministrazioni Locali produttrici di servizi sanitari	0,00	0,00	0,00	0,00
3040102016	Incremento di altre attività finanziarie verso Agenzie regionali per le erogazioni in agricoltura	0,00	0,00	0,00	0,00
3040102017	Incremento di altre attività finanziarie verso altri enti e agenzie regionali e sub regionali	0,00	0,00	0,00	0,00
3040102018	Incremento di altre attività finanziarie verso Consorzi di enti locali	0,00	0,00	0,00	0,00
3040102019	Incremento di altre attività finanziarie verso Fondazioni e istituzioni liriche locali e a Teatri stabili di iniziativa pubblica	0,00	0,00	0,00	0,00
3040102999	Incremento di altre attività finanziarie verso altre Amministrazioni Locali n.a.c.	0,00	0,00	0,00	0,00
3040103001	Incremento di altre attività finanziarie verso INPS	0,00	0,00	0,00	0,00
3040103002	Incremento di altre attività finanziarie verso INAIL	0,00	0,00	0,00	0,00
3040103999	Incremento di altre attività finanziarie verso altri Enti di Previdenza n.a.c.	0,00	0,00	0,00	0,00

Rendiconto Siope Spesa Esercizio 2018 - Decreto 23/12/2009 Ministero Economia e Finanze

Codice	Descrizione	Totali Ente (da Giove)	R.G.S. (da sito Siope)	Total Differenza	% Scostamento
3040201001	Incremento di altre attività finanziarie verso Famiglie	0,00	0,00	0,00	0,00
3040301001	Incremento di altre attività finanziarie verso imprese controllate	0,00	0,00	0,00	0,00
3040302001	Incremento di altre attività finanziarie verso altre imprese partecipate	0,00	0,00	0,00	0,00
3040303001	Incremento di altre attività finanziarie verso la Cassa Depositi e Prestiti - SPA	0,00	0,00	0,00	0,00
3040304999	Incremento di altre attività finanziarie verso altre Imprese	0,00	0,00	0,00	0,00
3040401001	Incremento di altre attività finanziarie verso Istituzioni Sociali Private	0,00	0,00	0,00	0,00
3040501001	Incremento di altre attività finanziarie verso la UE	0,00	0,00	0,00	0,00
3040502001	Incremento di altre attività finanziarie verso il Resto del Mondo	0,00	0,00	0,00	0,00
3040601001	Versamenti ai conti di tesoreria statale (da parte dei soggetti non sottoposti al regime di Tesoreria Unica)	0,00	0,00	0,00	0,00
3040701001	Versamenti a depositi bancari	0,00	0,00	0,00	0,00
3040801001	Spese derivanti dalla sottoscrizione di un derivato di ammortamento	0,00	0,00	0,00	0,00
3040801002	Spese derivanti dalla chiusura anticipata di un derivato di ammortamento	0,00	0,00	0,00	0,00
	TITOLO 4° : RIMBORSO PRESTITI	198.756,00	198.756,00	0,00	
4010101001	Rimborso prestiti - titoli a tasso fisso - valuta domestica	0,00	0,00	0,00	0,00
4010101002	Rimborso prestiti - titoli a tasso variabile - valuta domestica	0,00	0,00	0,00	0,00
4010102001	Rimborso prestiti - titoli a tasso fisso - valuta estera	0,00	0,00	0,00	0,00
4010102002	Rimborso prestiti - titoli a tasso variabile - valuta estera	0,00	0,00	0,00	0,00

Rendiconto Siope Spesa Esercizio 2018 - Decreto 23/12/2009 Ministero Economia e Finanze

Codice	Descrizione	Totali Ente (da Giove)	R.G.S. (da sito Siope)	Total Differenza	% Scostamento
4010201001	Rimborso di titoli obbligazionari a medio-lungo termine a tasso fisso - valuta domestica	0,00	0,00	0,00	0,00
4010201002	Rimborso di titoli obbligazionari a medio-lungo termine a tasso variabile - valuta domestica	0,00	0,00	0,00	0,00
4010202001	Rimborso di titoli obbligazionari a medio-lungo termine a tasso fisso - valuta estera	0,00	0,00	0,00	0,00
4010202002	Rimborso di titoli obbligazionari a medio-lungo termine a tasso variabile - valuta estera	0,00	0,00	0,00	0,00
4020101001	Rimborso finanziamenti a breve termine a Ministeri	0,00	0,00	0,00	0,00
4020101002	Rimborso finanziamenti a breve termine a Presidenza del Consiglio dei Ministri	0,00	0,00	0,00	0,00
4020101003	Rimborso finanziamenti a breve termine a Organi Costituzionali e di rilievo costituzionale	0,00	0,00	0,00	0,00
4020101004	Rimborso finanziamenti a breve termine a Agenzie Fiscali	0,00	0,00	0,00	0,00
4020101005	Rimborso finanziamenti a breve termine a enti di regolazione dell'attività economica	0,00	0,00	0,00	0,00
4020101006	Rimborso finanziamenti a breve termine a Gruppo Equitalia	0,00	0,00	0,00	0,00
4020101007	Rimborso finanziamenti a breve termine a Anas S.p.A.	0,00	0,00	0,00	0,00
4020101008	Rimborso finanziamenti a breve termine a altri enti centrali produttori di servizi economici	0,00	0,00	0,00	0,00
4020101009	Rimborso finanziamenti a breve termine a autorità amministrative indipendenti	0,00	0,00	0,00	0,00
4020101010	Rimborso finanziamenti a breve termine a enti centrali a struttura associativa	0,00	0,00	0,00	0,00
4020101011	Rimborso finanziamenti a breve termine a enti centrali produttori di servizi assistenziali, ricreativi e culturali	0,00	0,00	0,00	0,00
4020101012	Rimborso finanziamenti a breve termine a enti e istituzioni centrali di ricerca e Istituti e stazioni sperimentali per la ricerca	0,00	0,00	0,00	0,00
4020101999	Rimborso finanziamenti a breve termine a altre Amministrazioni Centrali n.a.c.	0,00	0,00	0,00	0,00

Rendiconto Siope Spesa Esercizio 2018 - Decreto 23/12/2009 Ministero Economia e Finanze

Codice	Descrizione	Totali Ente (da Giove)	R.G.S. (da sito Siope)	Total Differenza	% Scostamento
4020102001	Rimborso finanziamenti a breve termine a Regioni e province autonome	0,00	0,00	0,00	0,00
4020102002	Rimborso finanziamenti a breve termine a Province	0,00	0,00	0,00	0,00
4020102003	Rimborso finanziamenti a breve termine a Comuni	0,00	0,00	0,00	0,00
4020102004	Rimborso finanziamenti a breve termine a Città metropolitane e Roma capitale	0,00	0,00	0,00	0,00
4020102005	Rimborso finanziamenti a breve termine a Unioni di Comuni	0,00	0,00	0,00	0,00
4020102006	Rimborso finanziamenti a breve termine a Comunità Montane	0,00	0,00	0,00	0,00
4020102007	Rimborso finanziamenti a breve termine a Camere di Commercio	0,00	0,00	0,00	0,00
4020102008	Rimborso finanziamenti a breve termine a Università	0,00	0,00	0,00	0,00
4020102009	Rimborso finanziamenti a breve termine a Parchi nazionali e consorzi ed enti autonomi gestori di parchi e aree naturali	0,00	0,00	0,00	0,00
4020102010	Rimborso finanziamenti a breve termine a Autorità Portuali	0,00	0,00	0,00	0,00
4020102011	Rimborso finanziamenti a breve termine a Aziende sanitarie locali	0,00	0,00	0,00	0,00
4020102012	Rimborso finanziamenti a breve termine a Aziende ospedaliere e Aziende ospedaliere universitarie integrate con il SSN	0,00	0,00	0,00	0,00
4020102013	Rimborso finanziamenti a breve termine a Policlinici	0,00	0,00	0,00	0,00
4020102014	Rimborso finanziamenti a breve termine a Istituti di ricovero e cura a carattere scientifico pubblici	0,00	0,00	0,00	0,00
4020102015	Rimborso finanziamenti a breve termine a altre Amministrazioni Locali produttrici di servizi sanitari	0,00	0,00	0,00	0,00
4020102016	Rimborso finanziamenti a breve termine a Agenzie regionali per le erogazioni in agricoltura	0,00	0,00	0,00	0,00
4020102017	Rimborso finanziamenti a breve termine a altri enti e agenzie regionali e sub regionali	0,00	0,00	0,00	0,00

Rendiconto Siope Spesa Esercizio 2018 - Decreto 23/12/2009 Ministero Economia e Finanze

Codice	Descrizione	Totali Ente (da Giove)	R.G.S. (da sito Siope)	Total Differenza	% Scostamento
4020102018	Rimborso finanziamenti a breve termine a Consorzi di enti locali	0,00	0,00	0,00	0,00
4020102019	Rimborso finanziamenti a breve termine a Fondazioni e istituzioni liriche locali e da teatri stabili di iniziativa pubblica	0,00	0,00	0,00	0,00
4020102999	Rimborso finanziamenti a breve termine a altre Amministrazioni Locali n.a.c.	0,00	0,00	0,00	0,00
4020103001	Rimborso finanziamenti a breve termine a INPS	0,00	0,00	0,00	0,00
4020103002	Rimborso finanziamenti a breve termine a INAIL	0,00	0,00	0,00	0,00
4020103999	Rimborso finanziamenti a breve termine a altri Enti di Previdenza n.a.c.	0,00	0,00	0,00	0,00
4020104001	Rimborso finanziamenti a breve termine a imprese controllate	0,00	0,00	0,00	0,00
4020104002	Rimborso finanziamenti a breve termine a altre imprese partecipate	0,00	0,00	0,00	0,00
4020104999	Rimborso finanziamenti a breve termine a altre imprese	0,00	0,00	0,00	0,00
4020105001	Rimborso finanziamenti a breve termine a altri soggetti	0,00	0,00	0,00	0,00
4020201001	Chiusura Anticipazioni a titolo oneroso ricevute da Amministrazioni Centrali	0,00	0,00	0,00	0,00
4020201002	Chiusura Anticipazioni a titolo oneroso ricevute da Amministrazioni Locali	0,00	0,00	0,00	0,00
4020201003	Chiusura Anticipazioni a titolo oneroso ricevute da Enti di Previdenza	0,00	0,00	0,00	0,00
4020201999	Chiusura Anticipazioni a titolo oneroso ricevute da altri soggetti	0,00	0,00	0,00	0,00
4020202001	Chiusura Anticipazioni a titolo non oneroso ricevute da Amministrazioni Centrali	0,00	0,00	0,00	0,00
4020202002	Chiusura Anticipazioni a titolo non oneroso ricevute da Amministrazioni Locali	0,00	0,00	0,00	0,00
4020202003	Chiusura Anticipazioni a titolo non oneroso ricevute da Enti di Previdenza	0,00	0,00	0,00	0,00

Rendiconto Siope Spesa Esercizio 2018 - Decreto 23/12/2009 Ministero Economia e Finanze

Codice	Descrizione	Totali Ente (da Giove)	R.G.S. (da sito Siope)	Total Differenza	% Scostamento
4020202999	Chiusura Anticipazioni a titolo non oneroso ricevute da altri soggetti	0,00	0,00	0,00	0,00
4030101001	Rimborso mutui e altri finanziamenti a medio lungo termine a Ministeri	0,00	0,00	0,00	0,00
4030101002	Rimborso mutui e altri finanziamenti a medio lungo termine a Presidenza del Consiglio dei Ministri	0,00	0,00	0,00	0,00
4030101003	Rimborso mutui e altri finanziamenti a medio lungo termine a Organi Costituzionali e di rilievo costituzionale	0,00	0,00	0,00	0,00
4030101004	Rimborso mutui e altri finanziamenti a medio lungo termine a Agenzie Fiscali	0,00	0,00	0,00	0,00
4030101005	Rimborso mutui e altri finanziamenti a medio lungo termine a enti di regolazione dell'attività economica	0,00	0,00	0,00	0,00
4030101006	Rimborso mutui e altri finanziamenti a medio lungo termine a Gruppo Equitalia	0,00	0,00	0,00	0,00
4030101007	Rimborso mutui e altri finanziamenti a medio lungo termine a Anas S.p.A.	0,00	0,00	0,00	0,00
4030101008	Rimborso mutui e altri finanziamenti a medio lungo termine a altri enti centrali produttori di servizi economici	0,00	0,00	0,00	0,00
4030101009	Rimborso mutui e altri finanziamenti a medio lungo termine a autorità amministrative indipendenti	0,00	0,00	0,00	0,00
4030101010	Rimborso mutui e altri finanziamenti a medio lungo termine a enti centrali a struttura associativa	0,00	0,00	0,00	0,00
4030101011	Rimborso mutui e altri finanziamenti a medio lungo termine a enti centrali produttori di servizi assistenziali, ricreativi e	0,00	0,00	0,00	0,00
4030101012	Rimborso mutui e altri finanziamenti a medio lungo termine a enti e istituzioni centrali di ricerca e Istituti e stazioni	0,00	0,00	0,00	0,00
4030101999	Rimborso mutui e altri finanziamenti a medio lungo termine a altre Amministrazioni Centrali n.a.c.	0,00	0,00	0,00	0,00
4030102001	Rimborso mutui e altri finanziamenti a medio lungo termine a Regioni e province autonome	0,00	0,00	0,00	0,00
4030102002	Rimborso mutui e altri finanziamenti a medio lungo termine a Province	0,00	0,00	0,00	0,00
4030102003	Rimborso mutui e altri finanziamenti a medio lungo termine a Comuni	0,00	0,00	0,00	0,00

Rendiconto Siope Spesa Esercizio 2018 - Decreto 23/12/2009 Ministero Economia e Finanze

Codice	Descrizione	Totali Ente (da Giove)	R.G.S. (da sito Siope)	Total Differenza	% Scostamento
4030102004	Rimborso mutui e altri finanziamenti a medio lungo termine a Città metropolitane e Roma capitale	0,00	0,00	0,00	0,00
4030102005	Rimborso mutui e altri finanziamenti a medio lungo termine a Unioni di Comuni	0,00	0,00	0,00	0,00
4030102006	Rimborso mutui e altri finanziamenti a medio lungo termine a Comunità Montane	0,00	0,00	0,00	0,00
4030102007	Rimborso mutui e altri finanziamenti a medio lungo termine a Camere di Commercio	0,00	0,00	0,00	0,00
4030102008	Rimborso mutui e altri finanziamenti a medio lungo termine a Università	0,00	0,00	0,00	0,00
4030102009	Rimborso mutui e altri finanziamenti a medio lungo termine a Parchi nazionali e consorzi ed enti autonomi gestori di parchi e	0,00	0,00	0,00	0,00
4030102010	Rimborso mutui e altri finanziamenti a medio lungo termine a Autorità Portuali	0,00	0,00	0,00	0,00
4030102011	Rimborso mutui e altri finanziamenti a medio lungo termine a Aziende sanitarie locali	0,00	0,00	0,00	0,00
4030102012	Rimborso mutui e altri finanziamenti a medio lungo termine a Aziende ospedaliere e Aziende ospedaliere universitarie	0,00	0,00	0,00	0,00
4030102013	Rimborso mutui e altri finanziamenti a medio lungo termine a Policlinici	0,00	0,00	0,00	0,00
4030102014	Rimborso mutui e altri finanziamenti a medio lungo termine a Istituti di ricovero e cura a carattere scientifico pubblici	0,00	0,00	0,00	0,00
4030102015	Rimborso mutui e altri finanziamenti a medio lungo termine a altre Amministrazioni Locali produttrici di servizi sanitari	0,00	0,00	0,00	0,00
4030102016	Rimborso mutui e altri finanziamenti a medio lungo termine a Agenzie regionali per le erogazioni in agricoltura	0,00	0,00	0,00	0,00
4030102017	Rimborso mutui e altri finanziamenti a medio lungo termine a altri enti e agenzie regionali e sub regionali	0,00	0,00	0,00	0,00
4030102018	Rimborso mutui e altri finanziamenti a medio lungo termine a Consorzi di enti locali	0,00	0,00	0,00	0,00
4030102019	Rimborso mutui e altri finanziamenti a medio lungo termine a Fondazioni e istituzioni liriche locali e da teatri stabili di	0,00	0,00	0,00	0,00
4030102999	Rimborso mutui e altri finanziamenti a medio lungo termine a altre Amministrazioni Locali n.a.c.	0,00	0,00	0,00	0,00

Rendiconto Siope Spesa Esercizio 2018 - Decreto 23/12/2009 Ministero Economia e Finanze

Codice	Descrizione	Totali Ente (da Giove)	R.G.S. (da sito Siope)	Total Differenza	% Scostamento
4030103001	Rimborso mutui e altri finanziamenti a medio lungo termine a INPS	0,00	0,00	0,00	0,00
4030103002	Rimborso mutui e altri finanziamenti a medio lungo termine a INAIL	0,00	0,00	0,00	0,00
4030103999	Rimborso mutui e altri finanziamenti a medio lungo termine a altri Enti di Previdenza n.a.c.	0,00	0,00	0,00	0,00
4030104001	Rimborso Mutui e altri finanziamenti a medio lungo termine a imprese controllate	0,00	0,00	0,00	0,00
4030104002	Rimborso Mutui e altri finanziamenti a medio lungo termine a altre imprese partecipate	0,00	0,00	0,00	0,00
4030104003	Rimborso Mutui e altri finanziamenti a medio lungo termine a Cassa Depositi e Prestiti - Gestione CDP SPA	116.217,62	116.217,62	0,00	0,00
4030104004	Rimborso Mutui e altri finanziamenti a medio lungo termine a Cassa Depositi e Prestiti - Gestione Tesoro	55.068,44	55.068,44	0,00	0,00
4030104999	Rimborso Mutui e altri finanziamenti a medio lungo termine ad altre imprese	27.469,94	27.469,94	0,00	0,00
4030105001	Rimborso Mutui e altri finanziamenti a medio lungo termine ad altri soggetti con controparte residente	0,00	0,00	0,00	0,00
4030106001	Rimborso Mutui e altri finanziamenti a medio lungo termine ad altri soggetti con controparte non residente	0,00	0,00	0,00	0,00
4030201001	Rimborso prestiti da attualizzazione Contributi Pluriennali	0,00	0,00	0,00	0,00
4040201001	Rimborso Prestiti - Leasing finanziario	0,00	0,00	0,00	0,00
4040301001	Rimborso Prestiti - Operazioni di cartolarizzazione	0,00	0,00	0,00	0,00
4040401001	Rimborso prestiti - Derivati	0,00	0,00	0,00	0,00
	TITOLO 5° : CHIUSURA ANTICIPAZIONI RICEVUTE DA ISTITUTO TESORIERE/CASSIERE	0,00	0,00	0,00	
5010101001	Chiusura Anticipazioni ricevute da istituto tesoriere/cassiere	0,00	0,00	0,00	0,00
	TITOLO 7° : USCITE PER CONTO TERZI E PARTITE DI GIRO	298.380,26	298.380,26	0,00	

Rendiconto Siope Spesa Esercizio 2018 - Decreto 23/12/2009 Ministero Economia e Finanze

Codice	Descrizione	Totali Ente (da Giove)	Total R.G.S. (da sito Siope)	Differenza	% Scostamento
7010101001	Versamento della ritenuta del 4% sui contributi pubblici	1.960,00	1.960,00	0,00	0,00
7010102001	Versamento delle ritenute per scissione contabile IVA (split payment)	131.652,81	131.652,81	0,00	0,00
7010199001	Versamento di ritenute erariali su prestazioni sociali	0,00	0,00	0,00	0,00
7010199999	Versamento di altre ritenute n.a.c.	0,00	0,00	0,00	0,00
7010201001	Versamenti di ritenute erariali su Redditi da lavoro dipendente riscosse per conto terzi	105.024,13	105.024,13	0,00	0,00
7010202001	Versamenti di ritenute previdenziali e assistenziali su Redditi da lavoro dipendente riscosse per conto terzi	44.767,96	44.767,96	0,00	0,00
7010299999	Altri versamenti di ritenute al personale dipendente per conto di terzi	3.042,83	3.042,83	0,00	0,00
7010301001	Versamenti di ritenute erariali su Redditi da lavoro autonomo per conto terzi	4.752,13	4.752,13	0,00	0,00
7010302001	Versamenti di ritenute previdenziali e assistenziali su Redditi da lavoro autonomo per conto terzi	0,00	0,00	0,00	0,00
7010399999	Altri versamenti di ritenute al personale con contratto di lavoro autonomo per conto di terzi	0,00	0,00	0,00	0,00
7010401001	Destinazione di risorse regionali per il finanziamento aggiuntivo della Sanità - per equilibri di sistema	0,00	0,00	0,00	0,00
7010402001	Destinazione di risorse regionali per il finanziamento aggiuntivo della Sanità - quota manovra per equilibri di sistema	0,00	0,00	0,00	0,00
7010499999	Destinazione di risorse regionali per il finanziamento aggiuntivo della Sanità n.a.c.	0,00	0,00	0,00	0,00
7019901001	Spese non andate a buon fine	0,00	0,00	0,00	0,00
7019902001	Chiusura anticipazioni sanità della tesoreria statale	0,00	0,00	0,00	0,00
7019903001	Costituzione fondi economali e carte aziendali	4.220,00	4.220,00	0,00	0,00
7019904001	Integrazione disponibilità dal conto sanità al conto non sanità della Regione	0,00	0,00	0,00	0,00

Rendiconto Siope Spesa Esercizio 2018 - Decreto 23/12/2009 Ministero Economia e Finanze

Codice	Descrizione	Totali Ente (da Giove)	R.G.S. (da sito Siope)	Total Differenza	% Scostamento
7019905001	Integrazione disponibilità dal conto non sanità al conto sanità della Regione	0,00	0,00	0,00	0,00
7019906001	Utilizzo incassi vincolati ai sensi dell'art. 195 del TUEL	0,00	0,00	0,00	0,00
7019906002	Destinazione incassi liberi al reintegro incassi vincolati ai sensi dell'art. 195 del TUEL	0,00	0,00	0,00	0,00
7019999999	Altre uscite per partite di giro n.a.c.	0,00	0,00	0,00	0,00
7020101001	Acquisto di beni per conto di terzi	0,00	0,00	0,00	0,00
7020102001	Acquisto di servizi per conto di terzi	2.960,40	2.960,40	0,00	0,00
7020201001	Trasferimenti per conto terzi a Ministeri	0,00	0,00	0,00	0,00
7020201003	Trasferimenti per conto terzi a Presidenza del Consiglio dei Ministri	0,00	0,00	0,00	0,00
7020201004	Trasferimenti per conto terzi a Organi Costituzionali e di rilievo costituzionale	0,00	0,00	0,00	0,00
7020201005	Trasferimenti per conto terzi a Agenzie Fiscali	0,00	0,00	0,00	0,00
7020201006	Trasferimenti per conto terzi a enti di regolazione dell'attività economica	0,00	0,00	0,00	0,00
7020201007	Trasferimenti per conto terzi a Gruppo Equitalia	0,00	0,00	0,00	0,00
7020201008	Trasferimenti per conto terzi a Anas S.p.A.	0,00	0,00	0,00	0,00
7020201009	Trasferimenti per conto terzi a altri enti centrali produttori di servizi economici	0,00	0,00	0,00	0,00
7020201010	Trasferimenti per conto terzi a autorità amministrative indipendenti	0,00	0,00	0,00	0,00
7020201011	Trasferimenti per conto terzi a enti centrali a struttura associativa	0,00	0,00	0,00	0,00
7020201012	Trasferimenti per conto terzi a enti centrali produttori di servizi assistenziali, ricreativi e culturali	0,00	0,00	0,00	0,00

Rendiconto Siope Spesa Esercizio 2018 - Decreto 23/12/2009 Ministero Economia e Finanze

Codice	Descrizione	Totali Ente (da Giove)	R.G.S. (da sito Siope)	Total Differenza	% Scostamento
7020201013	Trasferimenti per conto terzi a enti e istituzioni centrali di ricerca e Istituti e stazioni sperimentali per la ricerca	0,00	0,00	0,00	0,00
7020201999	Trasferimenti per conto terzi a altre Amministrazioni Centrali n.a.c.	0,00	0,00	0,00	0,00
7020202001	Trasferimenti per conto terzi a Regioni e province autonome	0,00	0,00	0,00	0,00
7020202002	Trasferimenti per conto terzi a Province	0,00	0,00	0,00	0,00
7020202003	Trasferimenti per conto terzi a Comuni	0,00	0,00	0,00	0,00
7020202004	Trasferimenti per conto terzi a Città metropolitane e Roma capitale	0,00	0,00	0,00	0,00
7020202005	Trasferimenti per conto terzi a Unioni di Comuni	0,00	0,00	0,00	0,00
7020202006	Trasferimenti per conto terzi a Comunità Montane	0,00	0,00	0,00	0,00
7020202007	Trasferimenti per conto terzi a Camere di Commercio	0,00	0,00	0,00	0,00
7020202008	Trasferimenti per conto terzi a Università	0,00	0,00	0,00	0,00
7020202009	Trasferimenti per conto terzi a Parchi nazionali e consorzi ed enti autonomi gestori di parchi e aree naturali protette	0,00	0,00	0,00	0,00
7020202010	Trasferimenti per conto terzi a Autorità Portuali	0,00	0,00	0,00	0,00
7020202011	Trasferimenti per conto terzi a Aziende sanitarie locali	0,00	0,00	0,00	0,00
7020202012	Trasferimenti per conto terzi a Aziende ospedaliere e Aziende ospedaliere universitarie integrate con il SSN	0,00	0,00	0,00	0,00
7020202013	Trasferimenti per conto terzi a policlinici	0,00	0,00	0,00	0,00
7020202014	Trasferimenti per conto terzi a Istituti di ricovero e cura a carattere scientifico pubblici	0,00	0,00	0,00	0,00
7020202015	Trasferimenti per conto terzi a altre Amministrazioni Locali produttrici di servizi sanitari	0,00	0,00	0,00	0,00

Rendiconto Siope Spesa Esercizio 2018 - Decreto 23/12/2009 Ministero Economia e Finanze

Codice	Descrizione	Totali Ente (da Giove)	R.G.S. (da sito Siope)	Total Differenza	% Scostamento
7020202016	Trasferimenti per conto terzi a Agenzie regionali per le erogazioni in agricoltura	0,00	0,00	0,00	0,00
7020202017	Trasferimenti per conto terzi a altri enti e agenzie regionali e sub regionali	0,00	0,00	0,00	0,00
7020202018	Trasferimenti per conto terzi a Consorzi di enti locali	0,00	0,00	0,00	0,00
7020202019	Trasferimenti per conto terzi a Fondazioni e istituzioni liriche locali e a teatri stabili di iniziativa pubblica	0,00	0,00	0,00	0,00
7020202999	Trasferimenti per conto terzi a altre Amministrazioni Locali n.a.c.	0,00	0,00	0,00	0,00
7020203001	Trasferimenti per conto terzi a INPS	0,00	0,00	0,00	0,00
7020203002	Trasferimenti per conto terzi a INAIL	0,00	0,00	0,00	0,00
7020203999	Trasferimenti per conto terzi a altri Enti di Previdenza n.a.c.	0,00	0,00	0,00	0,00
7020301001	Trasferimenti per conto terzi a Famiglie	0,00	0,00	0,00	0,00
7020302001	Trasferimenti per conto terzi a Imprese controllate	0,00	0,00	0,00	0,00
7020302002	Trasferimenti per conto terzi a altre imprese partecipate	0,00	0,00	0,00	0,00
7020302999	Trasferimenti per conto terzi a altre imprese	0,00	0,00	0,00	0,00
7020303001	Trasferimenti per conto terzi a Istituzioni Sociali Private	0,00	0,00	0,00	0,00
7020304001	Trasferimenti per conto terzi all'Unione Europea e al Resto del Mondo	0,00	0,00	0,00	0,00
7020401001	Costituzione di depositi cauzionali o contrattuali presso terzi	0,00	0,00	0,00	0,00
7020402001	Restituzione di depositi cauzionali o contrattuali di terzi	0,00	0,00	0,00	0,00
7020501001	Versamenti di imposte e tasse di natura corrente riscosse per conto di terzi	0,00	0,00	0,00	0,00

Rendiconto Siope Spesa Esercizio 2018 - Decreto 23/12/2009 Ministero Economia e Finanze

Codice	Descrizione	Totale Ente (da Giove)	R.G.S. (da sito Siope)	Differenza	% Scostamento
7020502001	Versamenti di imposte in conto capitale riscosse per conto di terzi	0,00	0,00	0,00	0,00
7029999999	Altre uscite per conto terzi n.a.c.	0,00	0,00	0,00	0,00
	Totale Generale :	2.711.978,30	2.711.978,30	0,00	

Rendiconto Disponibilità Liquide - Decreto 23/12/2009 Ministero Economia e Finanze

Codice	Descrizione	Totali Ente (da Giove)	Total R.G.S. (da sito Siope)	Differenza	% Scostamento
	CONTO CORRENTE DI TESORERIA				
1100	FONDO DI CASSA DELL'ENTE ALL' INIZIO DELL'ANNO (1)	264.297,44	0,00	264.297,44	100,00
1200	RISCOSSIONI EFFETTUATE DALL'ENTE A TUTTO IL MESE (2)	2.702.653,32	0,00	2.702.653,32	100,00
1300	PAGAMENTI EFFETTUATI DALL'ENTE A TUTTO IL MESE (3)	2.711.978,30	0,00	2.711.978,30	100,00
1400	FONDO DI CASSA DELL'ENTE ALLA FINE DEL PERIODO DI RIFERIMENTO (4) = (1+2-3)	254.972,46	0,00	254.972,46	100,00
1450	FONDO DI CASSA DELL'ENTE ALLA FINE DEL PERIODO DI RIFERIMENTO - QUOTA VINCOLATA		0,00		
	FONDI DELL'ENTE PRESSO IL TESORIERE AL DI FUORI DEL CONTO DI TESORERIA				

Rendiconto Disponibilità Liquide - Decreto 23/12/2009 Ministero Economia e Finanze

Codice	Descrizione	Totali Ente (da Giove)	Total R.G.S. (da sito Siope)	Differenza	% Scostamento
2100	DISPONIBILITA' LIQUIDE LIBERE ALLA FINE DEL MESE COMPRESSE QUELLE REIMPIEGATE IN OPERAZIONI FINANZIARIE		0,00		
2200	DISPONIBILITA' LIQUIDE VINCOLATE ALLA FINE DEL MESE COMPRESSE QUELLE REIMPIEGATE IN OPERAZIONI FINANZIARIE		0,00		
	FONDI DELL'ENTE PRESSO ALTRI ISTITUTI DI CREDITO				
2300	DISPONIBILITA' LIQUIDE LIBERE ALLA FINE DEL MESE COMPRESSE QUELLE REIMPIEGATE IN OPERAZIONI FINANZIARIE		0,00		
2400	DISPONIBILITA' LIQUIDE VINCOLATE ALLA FINE DEL MESE COMPRESSE QUELLE REIMPIEGATE IN OPERAZIONI FINANZIARIE		0,00		
	CONCORDANZA TRA IL CONTO DI TESORERIA E LA CONTABILITA' SPECIALE DI T.U				

Rendiconto Disponibilità Liquide - Decreto 23/12/2009 Ministero Economia e Finanze

Codice	Descrizione	Totali Ente (da Giove)	Total R.G.S. (da sito Siope)	Differenza	% Scostamento
1500	DISPONIBILITA' LIQUIDE PRESSO IL CONTO DI TESORERIA SENZA OBBLIGO DI RIVERSAMENTO A FINE PERIODO DI RIFERIMENTO, COMPRESSE QUELLE REIMPIEGATE IN OPERAZIONI FINANZIARIE (5)		0,00		
1600	RISCOSSIONI EFFETTUATE DAL TESORIERE A TUTTO IL MESE E NON CONTABILIZZATE NELLA CONTABILITA' SPECIALE (6)		0,00		
1700	PAGAMENTI EFFETTUATI DAL TESORIERE A TUTTO IL MESE E NON CONTABILIZZATI NELLA CONTABILITA' SPECIALE (7)		0,00		
1800	VERSAMENTI PRESSO LA CONTABILITA' SPECIALE NON CONTABILIZZATI DAL TESORIERE A TUTTO IL MESE (8)		0,00		
1850	PRELIEVI DALLA CONTABILITA' SPECIALE NON CONTABILIZZATI DAL TESORIERE A TUTTO IL MESE (9)		0,00		
1900	SALDO PRESSO LA CONTABILITA' SPECIALE A FINE PERIODO DI RIFERIMENTO (4-5-6+7+8-9)		0,00		

REGISTRO DEI RESIDUI ATTIVI (COMPETENZA+RESIDUI)

Riferimento al bilancio	DEBITORI	OGGETTO DEL DEBITO	SOMMA DA INCASSARE	ESTREMI DELLA DELIBERAZIONE CONTRATTO O DELL'ACCERTAMENTO	DATA DELLA PRESCRIZIONE	Num.	Ann.
2014	70 / 70 / 99 19 / 0	<p>Anno: 2014 ELIMINAZIONE RESIDUO ANZIANITA' MAGGIORE DI TRE ANNI</p> <p>Totale Anno: 2014</p>	12.673,52	** / 0 /	31/12/2018	1	
2015	275 / 275 / 99 860 / 0	<p>Anno: 2015 ELIMINAZIONE RESIDUO ANZIANITA' MAGGIORE DI TRE ANNI</p>	434,57	** / 0 /	31/12/2018	2	
2015	270 / 270 / 99 859 / 0	<p>ELIMINAZIONE RESIDUO ANZIANITA' MAGGIORE DI TRE ANNI</p>	939,20	** / 0 /	31/12/2018	3	
2015	70 / 70 / 99 844 / 0	<p>ELIMINAZIONE RESIDUO ANZIANITA' MAGGIORE DI TRE ANNI</p>	35.910,54	** / 0 /	31/12/2018	4	
		Totale Anno: 2015	37.284,31				

Comune di Moncalvo

**Esercizio 2018 ALLEGATO ALLA DELIBERA RA N° 14 del 28/02/2019 - RICOGNIZIONE DEI
RESIDUI ATTIVI - (Area di Gestione RA - AREA ECONOMICO-FINANZIARIA)**

ACCERTAMENTO		IMPORTO RESIDUO (31-12)	PARTE ELIMINATA	RESIDUO EFFETTIVO RISULTANTE
Codice 3.0100	284 / 284 / 99	PROVENTI MANIFESTAZIONI TURISTICHE		
Anno 2016				
178	12/08/2016	671,00	671,00	0,00
	CANONI ANNUALI ADESIONI AL PORTALE DI PROMOZIONE TURISTICA WWW.MONCALVOMONFERRATO.IT			
TOTALE ANNO	2016	671,00	671,00	0,00
TOTALE	284 / 284 / 99	671,00	671,00	0,00
Codice 3.0100	285 / 285 / 99	PROVENTI FIERA TARTUFO		
Anno 2017				
138	10/10/2017	300,00	0,00	300,00
	PROVENTI PUBBLICITA' ATTIVI SU MATERIALE PROPAGANDISTICO 63^ FIERA INTERNAZIONALE DEL TARTUFO, 22 E29 OTT 2017			
139	12/10/2017	122,00	0,00	122,00
	ACQUISTO SPAZIO PUBBLICITARIO SU OPUSCOLO 63^ FIERA DELTARTUFO E 32^ RASSEGNA DELLA CUCINA AL TARTUFO BIANCO DI MONCALVO E DEL TERRITORIO MONFERRINO , OTT/NOV 2017			
TOTALE ANNO	2017	422,00	0,00	422,00
TOTALE	285 / 285 / 99	422,00	0,00	422,00
Codice 3.0100	286 / 286 / 99	PROVENTI FIERA DEL BUE GRASSO		
Anno 2015				
19	01/01/2015	150,00	0,00	150,00
	concessione spazi espositivi alla fiera del bue grasso 2015			
TOTALE ANNO	2015	150,00	0,00	150,00
Anno 2016				
171	04/08/2016	193,60	0,00	193,60
	Quote di iscrizione alla rassegna gastronomica della fiera del bue grasso, edizione 2016			
243	29/11/2016	122,00	0,00	122,00
	Proventi pubblicità attiva - Fiera del Bue Grasso 2016			
TOTALE ANNO	2016	315,60	0,00	315,60
Anno 2017				
188	28/12/2017	122,00	0,00	122,00
	INSERZIONI PUBBLICITARIE SU BROCHURE DEDICATA ALLA 380^ FIERA NAZIONALE DEL BUE GRASSO, 6 DICEMBRE 2017			
TOTALE ANNO	2017	122,00	0,00	122,00
TOTALE	286 / 286 / 99	587,60	0,00	587,60
Codice 3.0100	320 / 320 / 99	FITTI FABBRICATI		

Comune di Moncalvo

**Esercizio 2018 ALLEGATO ALLA DELIBERA RA N° 14 del 28/02/2019 - RICOGNIZIONE DEI
RESIDUI ATTIVI - (Area di Gestione RA - AREA ECONOMICO-FINANZIARIA)**

ACCERTAMENTO			IMPORTO RESIDUO (31-12)	PARTE ELIMINATA	RESIDUO EFFETTIVO RISULTANTE
Anno 2017					
20	01/01/2017	CIRCOLO J'AMIS D'LA SCOLA REGOLARIZZAZIONE: CANONE LOCAZIONE MESE DI 2017 LOCALI EX SCUOLE PATRO USO CIRCOLO RICREATIVO	117,00	117,00	0,00
TOTALE ANNO	2017		117,00	117,00	0,00
TOTALE	320 / 320 / 99		117,00	117,00	0,00
<hr/>					
Codice 3.0200	270 / 270 / 99	SANZIONI PER VIOLAZIONI REGOLAMENTI E ORDINANZE			
Anno 2015					
859	31/12/2015	sanzioni per violazioni al CDS elevate nel 2015 e non riscosse al 31/12/15	944,32	939,20	5,12
TOTALE ANNO	2015		944,32	939,20	5,12
Anno 2016					
308	31/12/2016	Sanzioni per violazioni al Codice della strada, elevate nel 2016 e non riscosse al 31/12/16	2.367,00	0,00	2.367,00
TOTALE ANNO	2016		2.367,00	0,00	2.367,00
TOTALE	270 / 270 / 99		3.311,32	939,20	2.372,12
<hr/>					
Codice 3.0200	275 / 275 / 99	SANZIONI PER VIOLAZIONI AI REGOLAMENTI COMUNALI			
Anno 2015					
860	31/12/2015	sanzioni per violazioni a regolamenti c.li elevate nel 2015 e non riscosse al 31/12/15	434,57	434,57	0,00
TOTALE ANNO	2015		434,57	434,57	0,00
Anno 2016					
309	31/12/2016	Sanzioni per violazioni a regolamenti c.li elevate nel 2016 e non riscosse al 31/12/16	685,00	0,00	685,00
TOTALE ANNO	2016		685,00	0,00	685,00
TOTALE	275 / 275 / 99		1.119,57	434,57	685,00
<hr/>					
Codice 5.0300	408 / 408 / 99	PRELEVAMENTO DA DEPOSITO BANCARIO (PRESTITO CASSA DD.PP)			
Anno 2016					
300	31/12/2016	CASSA DEPOSITI E PRESTITI PRELEVAMENTO DA DEPOSITO BANCARIO (PRESTITO CASSA DD.PP 6033044 PER PAVIMENTAZIONE PIAZZA SAN FRANCESCO)	12.467,17	0,00	12.467,17
TOTALE ANNO	2016		12.467,17	0,00	12.467,17
TOTALE	408 / 408 / 99		12.467,17	0,00	12.467,17
<hr/>					
Codice 6.0300	419 / 419 / 99	MUTUO PER SOSTITUZIONE IMPIANTO TERMICO ISTITUTO COMPRENSIVO			
Anno 2015					

Comune di Moncalvo

**Esercizio 2018 ALLEGATO ALLA DELIBERA RA N° 14 del 28/02/2019 - RICOGNIZIONE DEI
RESIDUI ATTIVI - (Area di Gestione RA - AREA ECONOMICO-FINANZIARIA)**

ACCERTAMENTO			IMPORTO RESIDUO (31-12)	PARTE ELIMINATA	RESIDUO EFFETTIVO RISULTANTE
856	31/12/2015	CASSA DEPOSITI E PRESTITI MUTUO PER SOSTITUZIONE CALDAIA IST. SCOLASTICO COMPRENSIVO	9.836,61	0,00	9.836,61
TOTALE ANNO 2015			9.836,61	0,00	9.836,61
TOTALE 419 / 419 / 99			9.836,61	0,00	9.836,61
<hr/>					
Codice 6.0300	423 / 423 / 99	MUTUO PER RIBITUMATURA STRADE COMUNALI			
Anno 2014					
40	31/12/2014	MUTUO PER MANUTENZIONE STRAORDINARIA STRADE COMUNALI POS. 60 4184/001	5.133,19	0,00	5.133,19
TOTALE ANNO 2014			5.133,19	0,00	5.133,19
TOTALE 423 / 423 / 99			5.133,19	0,00	5.133,19
<hr/>					
TOTALE GENERALE			33.665,46	2.161,77	31.503,69

Comune di Moncalvo

Esercizio 2018 ALLEGATO ALLA DETERMINA TR N° 2 del 28/02/2019 - RICOGNIZIONE DEI RESIDUI ATTIVI - (Area di Gestione TR - AREA TRIBUTI)

ACCERTAMENTO			IMPORTO RESIDUO (31-12)	PARTE ELIMINATA	RESIDUO EFFETTIVO RISULTANTE
Codice 1.0101	11 / 13 / 99	RECUPERI IMU			
	Anno 2016				
254	14/12/2016	CONTRIBUENTI RECUPERO IMU 2014 PER ATTI D'ACCERTAMENTO	4.139,00	0,00	4.139,00
TOTALE ANNO	2016		4.139,00	0,00	4.139,00
TOTALE	11 / 13 / 99		4.139,00	0,00	4.139,00
Codice 1.0101	30 / 30 / 99	IMPOSTA COMUNALE SULLA PUBBLICITA'			
	Anno 2017				
242	31/12/2017	BIGINELLI VALTER IMPOSTA SULLA PUBBLICITA' 2017	164,00	0,00	164,00
TOTALE ANNO	2017		164,00	0,00	164,00
TOTALE	30 / 30 / 99		164,00	0,00	164,00
Codice 1.0101	70 / 70 / 99	TASSA RACCOLTA E SMALTIMENTO RIFIUTI SOLIDI URBANI			
	Anno 2014				
19	31/12/2014	SALDO TARI 2014	16.535,81	12.673,52	3.862,29
TOTALE ANNO	2014		16.535,81	12.673,52	3.862,29
	Anno 2015				
844	31/12/2015	RISCOSSIONI TARI 2015	42.543,54	35.910,54	6.633,00
TOTALE ANNO	2015		42.543,54	35.910,54	6.633,00
	Anno 2016				
111	15/06/2016	REGOLARIZZAZIONE: VERSAMENTI F24*** COD.CAT. F336*** TARI 2016	37.402,20	0,00	37.402,20
TOTALE ANNO	2016		37.402,20	0,00	37.402,20
	Anno 2017				
93	15/06/2017	BANCA D'ITALIA REGOLARIZZAZIONE: VERSAMENTI F24***COD.CAT. F336 - TARI TRIBUTO	58.988,99	0,00	58.988,99
TOTALE ANNO	2017		58.988,99	0,00	58.988,99
TOTALE	70 / 70 / 99		155.470,54	48.584,06	106.886,48
	TOTALE GENERALE		159.773,54	48.584,06	111.189,48

Comune di Moncalvo

**Esercizio 2018 ALLEGATO ALLA DETERMINA SE N° 8 del 28/02/2019 - RICOGNIZIONE DEI
RESIDUI ATTIVI - (Area di Gestione TE - AREA TECNICO-MANUTENTIVA)**

ACCERTAMENTO			IMPORTO RESIDUO (31-12)	PARTE ELIMINATA	RESIDUO EFFETTIVO RISULTANTE
Codice 4.0200	383 / 383 / 99	CONTRIBUTO REGIONALE PER SISTEMAZIONE IDROGEOLOGICA VALLE S.GIOVANNI			
	Anno 2017				
74	26/04/2017	REGIONE PIEMONTE - TESORERIA CONTRIBUTO REGIONALE PER SISTEMAZIONE IDROGEOLOGICA VALLE SAN GIOVANNI (Somma Accertate nell'Esercizio 2016 da riscrivere nell'Esercizio 2017)	603,31	603,31	0,00
TOTALE ANNO	2017		603,31	603,31	0,00
TOTALE	383 / 383 / 99		603,31	603,31	0,00
TOTALE GENERALE			603,31	603,31	0,00

Piano degli indicatori di bilancio
Rendiconto esercizio 2018
Indicatori Sintetici

TIPOLOGIA INDICATORE		DEFINIZIONE	VALORE INDICATORE
			2018
1 Rigidità strutturale di bilancio			
1.1	Incidenza spese rigide (ripiano disavanzo, personale e debito) su entrate correnti	[ripiano disavanzo a carico dell'esercizio + Impegni (Macroaggregati 1.1 "Redditi di lavoro dipendente" + pdc 1.02.01.01.000 "IRAP" – FPV entrata concernente il Macroaggregato 1.1 + FPV personale in uscita 1.1 + 1.7 "Interessi passivi" + Titolo 4 Rimborsio prestiti)] / (Accertamenti primi tre titoli Entrate)	37,43
2 Entrate correnti			
2.1	Incidenza degli accertamenti di parte corrente sulle previsioni iniziali di parte corrente	Totale accertamenti primi tre titoli di entrata / Stanziamenti iniziali di competenza dei primi tre titoli delle Entrate	99,80
2.2	Incidenza degli accertamenti di parte corrente sulle previsioni definitive di parte corrente	Totale accertamenti primi tre titoli di entrata / Stanziamenti definitivi di competenza dei primi tre titoli delle Entrate	95,79
2.3	Incidenza degli accertamenti delle entrate proprie sulle previsioni iniziali di parte corrente	Totale accertamenti (pdc E.1.01.00.00.000 "Tributi" – "Compartecipazioni di tributi" E.1.01.04.00.000 + E.3.00.00.00.000 "Entrate extratributarie") / Stanziamenti iniziali di competenza dei primi tre titoli delle Entrate	89,44
2.4	Incidenza degli accertamenti delle entrate proprie sulle previsioni definitive di parte corrente	Totale accertamenti (pdc E.1.01.00.00.000 "Tributi" – "Compartecipazioni di tributi" E.1.01.04.00.000 + E.3.00.00.00.000 "Entrate extratributarie") / Stanziamenti definitivi di competenza dei primi tre titoli delle Entrate	85,85
2.5	Incidenza degli incassi correnti sulle previsioni iniziali di parte corrente	Totale incassi c/competenza e c/residui dei primi tre titoli di entrata / Stanziamenti iniziali di cassa dei primi tre titoli delle Entrate	92,82
2.6	Incidenza degli incassi correnti sulle previsioni definitive di parte corrente	Totale incassi c/competenza e c/residui primi tre titoli di entrata / Stanziamenti definitivi di cassa dei primi tre titoli delle Entrate	85,00
2.7	Incidenza degli incassi delle entrate proprie sulle previsioni iniziali di parte corrente	Totale incassi c/competenza e c/residui (pdc E.1.01.00.00.000 "Tributi" – "Compartecipazioni di tributi" E.1.01.04.00.000 + E.3.00.00.00.000 "Entrate extratributarie") / Stanziamenti iniziali di cassa dei primi tre titoli delle Entrate	82,65
2.8	Incidenza degli incassi delle entrate proprie sulle previsioni definitive di parte corrente	Totale incassi c/competenza e c/residui (pdc E.1.01.00.00.000 "Tributi" – "Compartecipazioni di tributi" E.1.01.04.00.000 + E.3.00.00.00.000 "Entrate extratributarie") / Stanziamenti definitivi di cassa dei primi tre titoli delle Entrate	75,69
3 Anticipazioni dell'Istituto tesoriere			
3.1	Utilizzo medio Anticipazioni di tesoreria	Sommatoria degli utilizzi giornalieri delle anticipazioni nell'esercizio / (365 x max previsto dalla norma)	0,00
3.2	Anticipazione chiuse solo contabilmente	Anticipazione di tesoreria all'inizio dell'esercizio successivo / max previsto dalla norma	0,00
4 Spese di personale			
4.1	Incidenza della spesa di personale sulla spesa corrente	Impegni (Macroaggregato 1.1 "Redditi di lavoro dipendente" + pdc 1.02.01.01.000 "IRAP" + FPV personale in uscita 1.1 – FPV personale in entrata concernente il Macroaggregato 1.1) / (Impegni Spesa corrente – FCDE corrente + FPV concernente il Macroaggregato 1.1 – FPV di entrata concernente il Macroaggregato 1.1)	28,38

Piano degli indicatori di bilancio
Rendiconto esercizio 2018
Indicatori Sintetici

TIPOLOGIA INDICATORE	DEFINIZIONE	VALORE INDICATORE
		2018
4.2	Incidenza del salario accessorio ed incentivante rispetto al totale della spesa di personale. Indica il peso delle componenti afferenti la contrattazione decentrata dell'ente rispetto al totale dei redditi da lavoro	3,35
4.3	Incidenza spesa personale flessibile rispetto al totale della spesa di personale. Indica come gli enti soddisfano le proprie esigenze di risorse umane, mixando le varie alternative contrattuali più rigide (personale dipendente) o meno rigide (forme di lavoro flessibile)	3,35
4.4	Spesa di personale procapite (Indicatore di equilibrio dimensionale in valore assoluto)	193,38
5 Esternalizzazione dei servizi		
5.1	Indicatore di esternalizzazione dei servizi	24,38
6 Interessi passivi		
6.1	Incidenza degli interessi passivi sulle entrate correnti	4,41
6.2	Incidenza degli interessi passivi sulle anticipazioni sul totale della spesa per interessi passivi	0,00
6.3	Incidenza interessi di mora sul totale della spesa per interessi passivi	0,00
7 Investimenti		
7.1	Incidenza investimenti sul totale della spesa corrente e in conto capitale	12,97
7.2	Investimenti diretti procapite (in valore assoluto)	107,61
7.3	Contributi agli investimenti procapite (in valore assoluto)	0,00
7.4	Investimenti complessivi procapite (in valore assoluto)	107,61
7.5	Quota investimenti complessivi finanziati dal risparmio corrente	0,00

Piano degli indicatori di bilancio
Rendiconto esercizio 2018
Indicatori Sintetici

TIPOLOGIA INDICATORE		DEFINIZIONE	VALORE INDICATORE
			2018
7.6	Quota investimenti complessivi finanziati dal saldo positivo delle partite finanziarie	Saldo positivo delle partite finanziarie / [Impegni + relativi FPV (Macroaggregato 2.2 "Investimenti fissi lordi e acquisto di terreni" + Macroaggregato 2.3 "Contributi agli investimenti")](9)	0,00
7.7	Quota investimenti complessivi finanziati da debito	Accertamenti (Titolo 6 "Accensione prestiti" - Categoria 6.02.02 "Anticipazioni" - Categoria 6.03.03 "Accensione prestiti a seguito di escussione di garanzie" - Accensioni di prestiti da rinegoziazioni) / [Impegni + relativi FPV (Macroaggregato 2.2 "Investimenti fissi lordi e acquisto di terreni" + Macroaggregato 2.3 "Contributi agli investimenti")](9)	0,00
8 Analisi dei residui			
8.1	Incidenza nuovi residui passivi di parte corrente su stock residui passivi correnti	Totale residui passivi titolo 1 di competenza dell'esercizio / Totale residui passivi titolo 1 al 31 dicembre	96,78
8.2	Incidenza nuovi residui passivi in c/capitale su stock residui passivi in conto capitale al 31 dicembre	Totale residui passivi titolo 2 di competenza dell'esercizio / Totale residui titolo 2 al 31 dicembre	100,00
8.3	Incidenza nuovi residui passivi per incremento attività finanziarie su stock residui passivi per incremento attività finanziarie al 31 dicembre	Totale residui passivi titolo 3 di competenza dell'esercizio / Totale residui passivi titolo 3 al 31 dicembre	100,00
8.4	Incidenza nuovi residui attivi di parte corrente su stock residui attivi di parte corrente	Totale residui attivi titoli 1,2,3 di competenza dell'esercizio / Totale residui attivi titolo 1, 2, 3 al 31 dicembre	63,93
8.5	Incidenza nuovi residui attivi in c/capitale su stock residui attivi in c/capitale	Totale residui attivi titolo 4 di competenza dell'esercizio / Totale residui attivi titolo 4 al 31 dicembre	100,00
8.6	Incidenza nuovi residui attivi per riduzione di attività finanziarie su stock residui attivi per riduzione di attività finanziarie	Totale residui attivi titolo 5 di competenza dell'esercizio / Totale residui attivi titolo 5 al 31 dicembre	54,56
9 Smaltimento debiti non finanziari			
9.1	Smaltimento debiti commerciali nati nell'esercizio	Pagamenti di competenza (Macroaggregati 1.3 "Acquisto di beni e servizi" + 2.2 "Investimenti fissi lordi e acquisto di terreni") / Impegni di competenza (Macroaggregati 1.3 "Acquisto di beni e servizi" + 2.2 "Investimenti fissi lordi e acquisto di terreni")	62,79
9.2	Smaltimento debiti commerciali nati negli esercizi precedenti	Pagamenti c/residui (Macroaggregati 1.3 "Acquisto di beni e servizi" + 2.2 "Investimenti fissi lordi e acquisto di terreni") / stock residui al 1° gennaio (Macroaggregati 1.3 "Acquisto di beni e servizi" + 2.2 "Investimenti fissi lordi e acquisto di terreni")	99,51
9.3	Smaltimento debiti verso altre amministrazioni pubbliche nati nell'esercizio	Pagamenti di competenza [Trasferimenti correnti a Amministrazioni Pubbliche (U.1.04.01.00.000) + Trasferimenti di tributi (U.1.05.00.00.000) + Fondi perequativi (U.1.06.00.00.000) + Contributi agli investimenti a Amministrazioni pubbliche (U.2.03.01.00.000) + Altri trasferimenti in conto capitale (U.2.04.01.00.000 + U.2.04.11.00.000 + U.2.04.16.00.000 + U.2.04.21.00.000)] / Impegni di competenza [Trasferimenti correnti a Amministrazioni Pubbliche (U.1.04.01.00.000) + Trasferimenti di tributi (U.1.05.00.00.000) + Fondi perequativi (U.1.06.00.00.000) + Contributi agli investimenti a Amministrazioni pubbliche (U.2.03.01.00.000) + Altri trasferimenti in conto capitale (U.2.04.01.00.000 + U.2.04.11.00.000 + U.2.04.16.00.000 + U.2.04.21.00.000)]	80,64

Piano degli indicatori di bilancio
Rendiconto esercizio 2018
Indicatori Sintetici

TIPOLOGIA INDICATORE	DEFINIZIONE	VALORE INDICATORE	
		2018	
9.4	Smaltimento debiti verso altre amministrazioni pubbliche nati negli esercizi precedenti	Pagamenti in c/residui [Trasferimenti correnti a Amministrazioni Pubbliche (U. 1.04.01.00.000) + Trasferimenti di tributi (U. 1.05.00.00.000) + Fondi perequativi (U.1.06.00.00.000) + Contributi agli investimenti a Amministrazioni pubbliche (U. 2.03.01.00.000) + Altri trasferimenti in conto capitale (U.2.04.01.00.000 + U.2.04.11.00.000 + U.2.04.16.00.000 + U.2.04.21.00.000)] / stock residui al 1° gennaio [Trasferimenti correnti a Amministrazioni Pubbliche (U. 1.04.01.00.000) + Trasferimenti di tributi (U. 1.05.00.00.000) + Fondi perequativi (U.1.06.00.00.000) + Contributi agli investimenti a Amministrazioni pubbliche (U.2.03.01.00.000) + Altri trasferimenti in conto capitale (U.2.04.01.00.000 + U.2.04.11.00.000 + U.2.04.16.00.000 + U.2.04.21.00.000)]	84,43
9.5	Indicatore annuale di tempestività dei pagamenti (di cui al comma 1, dell'articolo 9, DPCM del 22 settembre 2014)	Giorni effettivi intercorrenti tra la data di scadenza della fattura o richiesta equivalente di pagamento e la data di pagamento ai fornitori moltiplicata per l'importo dovuto, rapportata alla somma degli importi pagati nel periodo di riferimento	-10,68
10	Debiti finanziari		
10.1	Incidenza estinzioni anticipate debiti finanziari	Impegni per estinzioni anticipate / Debito da finanziamento al 31 dicembre anno precedente (2)	0,00
10.2	Incidenza estinzioni ordinarie debiti finanziari	(Totale impegni Titolo 4 della spesa – Impegni estinzioni anticipate) / Debito da finanziamento al 31 dicembre anno precedente (2)	0,00
10.3	Sostenibilità debiti finanziari	[Impegni (Totale 1.7 "Interessi passivi" – "Interessi di mora" (U.1.07.06.02.000) – "Interessi per anticipazioni prestiti" (U.1.07.06.04.000) + Titolo 4 della spesa – estinzioni anticipate) – (Accertamenti Entrate categoria E.4.02.06.00.000 "Contributi agli investimenti direttamente destinati al rimborso di prestiti da amministrazioni pubbliche") + Trasferimenti in conto capitale per assunzione di debiti dell'amministrazione da parte di amministrazioni pubbliche (E.4.03.01.00.000) + Trasferimenti in conto capitale da parte di amministrazioni pubbliche per cancellazione di debiti dell'amministrazione (E.4.03.04.00.000)] / Accertamenti titoli 1, 2 e 3	12,91
10.4	Indebitamento procapite (in valore assoluto)	Debito di finanziamento al 31/12 (2) / popolazione residente (al 1° gennaio dell'esercizio di riferimento o, se non disponibile, al 1° gennaio dell'ultimo anno disponibile)	825,58
11	Composizione dell'avanzo di amministrazione (4)		
11.1	Incidenza quota libera di parte corrente nell'avanzo	Quota libera di parte corrente dell'avanzo/Avanzo di amministrazione (5)	53,44
11.2	Incidenza quota libera in c/capitale nell'avanzo	Quota libera in conto capitale dell'avanzo/Avanzo di amministrazione (6)	2,33
11.3	Incidenza quota accantonata nell'avanzo	Quota accantonata dell'avanzo/Avanzo di amministrazione (7)	31,12
11.4	Incidenza quota vincolata nell'avanzo	Quota vincolata dell'avanzo/Avanzo di amministrazione (8)	13,11
12	Disavanzo di amministrazione		

Piano degli indicatori di bilancio
Rendiconto esercizio 2018
Indicatori Sintetici

TIPOLOGIA INDICATORE		DEFINIZIONE	VALORE INDICATORE
			2018
12.1	Quota disavanzo ripianato nell'esercizio	Disavanzo di amministrazione esercizio precedente – Disavanzo di amministrazione esercizio in corso / Totale Disavanzo esercizio precedente (3)	0,00
12.2	Incremento del disavanzo rispetto all'esercizio precedente	Disavanzo di amministrazione esercizio in corso – Disavanzo di amministrazione esercizio precedente / Totale Disavanzo esercizio precedente (3)	0,00
12.3	Sostenibilità patrimoniale del disavanzo	Totale disavanzo di amministrazione (3) / Patrimonio netto (1)	0,00
12.4	Sostenibilità disavanzo effettivamente a carico dell'esercizio	Disavanzo iscritto in spesa del conto del bilancio / Accertamenti dei titoli 1, 2 e 3 delle entrate	0,00
13 Debiti fuori bilancio			
13.1	Debiti riconosciuti e finanziati	Importo Debiti fuori bilancio riconosciuti e finanziati / Totale impegni titolo I e titolo II	0,00
13.2	Debiti in corso di riconoscimento	Importo debiti fuori bilancio in corso di riconoscimento/Totale accertamento entrate dei titoli 1, 2 e 3	0,00
13.3	Debiti riconosciuti e in corso di finanziamento	Importo Debiti fuori bilancio riconosciuti e in corso di finanziamento/Totale accertamento entrate dei titoli 1, 2 e 3	0,00
14 Fondo pluriennale vincolato			
14.1	Utilizzo del FPV	(Fondo pluriennale vincolato corrente e capitale iscritto in entrata del bilancio - Quota del fondo pluriennale vincolato corrente e capitale non utilizzata nel corso dell'esercizio e rinviata agli esercizi successivi) / Fondo pluriennale vincolato corrente e capitale iscritto in entrata nel bilancio(Per il FPV riferirsi ai valori riportati nell'allegato del rendiconto concernente il FPV, totale delle colonne a) e c)	0,00
15 Partite di giro e conto terzi			
15.1	Incidenza partite di giro e conto terzi in entrata	Totale accertamenti Entrate per conto terzi e partite di giro / Totale accertamenti primi tre titoli delle entrate(al netto delle operazioni riguardanti la gestione della cassa vincolata)	12,24
15.2	Incidenza partite di giro e conto terzi in uscita	Totale impegni Uscite per conto terzi e partite di giro / Totale impegni del titolo I della spesa(al netto delle operazioni riguardanti la gestione della cassa vincolata)	13,89

Piano degli indicatori di bilancio
Rendiconto esercizio 2018
Indicatori Sintetici

TIPOLOGIA INDICATORE	DEFINIZIONE	VALORE INDICATORE
		2018

(1) Il Patrimonio Netto e' pari alla Lettera A) dello stato patrimoniale passivo. Gli enti locali delle Autonomie speciali che adottano il DLgs 118/2011 a decorrere dal 2016 e gli enti locali con popolazione inferiore a 5.000 abitanti elaborano l'indicatore a decorrere dal 2017.

(2) Il debito da finanziamento e' pari alla Lettera D1 dello stato patrimoniale passivo. Gli enti locali delle Autonomie speciali che adottano il DLgs 118/2011 a decorrere dal 2016 e gli enti locali con popolazione inferiore a 5.000 abitanti elaborano l'indicatore a decorrere dal 2017.

(3) Indicatore da rappresentare solo in caso di disavanzo di amministrazione. Il disavanzo di amministrazione e' pari alla lettera E dell'allegato al rendiconto riguardante il risultato di amministrazione dell'esercizio di riferimento.

(4) Da compilare solo se la voce E, dell'allegato al rendiconto concernente il risultato di amministrazione e' positivo o pari a 0.

(5) La quota libera di parte corrente del risultato di amministrazione e' pari alla voce E riportata nell'allegato a) al rendiconto. Il risultato di amministrazione e' pari alla lettera A del predetto allegato a)

(6) La quota libera in c/capitale del risultato di amministrazione e' pari alla voce D riportata nell'allegato a) al rendiconto. Il risultato di amministrazione e' pari alla lettera A riportata nel predetto allegato a).

(7) La quota accantonata del risultato di amministrazione e' pari alla voce B riportata nell'allegato a) al rendiconto. Il risultato di amministrazione e' pari alla lettera A del predetto allegato a).

(8) La quota vincolata del risultato di amministrazione e' pari alla voce C riportata nell'allegato a) al rendiconto. Il risultato di amministrazione e' pari alla lettera A riportata nel predetto allegato a).

(9) Indicare al numeratore solo la quota del finanziamento destinata alla copertura di investimenti, e al denominatore escludere gli investimenti che, nell'esercizio, sono finanziati dal FPV.

Piano degli indicatori di bilancio
Rendiconto esercizio 2018
Indicatori analitici concernenti la composizione delle entrate e l'effettiva capacita' di riscossione

Titolo Tipologia	DEFINIZIONE	Composizione delle entrate (dati percentuali)			Percentuale di riscossione				
		Previsioni iniziali competenza/ totale previsioni iniziali competenza	Previsioni definitive competenza/ totale previsioni definitive competenza	Accertamenti/ Totale Accertamenti	% di riscossione prevista nel bilancio di previsione iniziale: Previsioni iniziali cassa/ (previsioni iniziali competenza + residui)	% di riscossione prevista nelle previsioni definitive: Previsioni definitive cassa/ (previsioni definitive competenza + residui)	% di riscossione complessiva: (Riscossioni c/comp+ Riscossioni c/residui)/ (Accertamenti + residui definitivi iniziali)	% di riscossione dei crediti esigibili nell'esercizio: Riscossioni c/comp/ Accertamenti di competenza	% di riscossione dei crediti esigibili negli esercizi precedenti: Riscossioni c/residui/ residui definitivi iniziali
Titolo 1	Entrate correnti di natura tributaria, contributiva e perequativa								
10101	Tipologia 101: Imposte, tasse e proventi assimilati	26,75	23,29	50,24	93,42	96,05	85,43	93,95	27,46
10104	Tipologia 104: Compartecipazioni di tributi	0,00	0,00	0,00	0,00	0,00	0,00	0,00	0,00
10301	Tipologia 301: Fondi perequativi da Amministrazioni Centrali	2,41	1,91	4,13	93,52	100,00	100,00	100,00	100,00
10302	Tipologia 302: Fondi perequativi dalla Regione e Provincia autonoma	0,00	0,00	0,00	0,00	0,00	0,00	0,00	0,00
10000	Totale TITOLO 1 Entrate correnti di natura tributaria, contributiva e perequativa	29,16	25,20	54,37	186,94	196,05	185,43	193,95	127,46
Titolo 2	Trasferimenti correnti								
20101	Tipologia 101: Trasferimenti correnti da Amministrazioni pubbliche	1,95	2,70	3,87	106,93	100,00	100,00	100,00	100,00
20102	Tipologia 102: Trasferimenti correnti da Famiglie	0,00	0,00	0,00	0,00	0,00	0,00	0,00	0,00
20103	Tipologia 103: Trasferimenti correnti da Imprese	0,06	0,06	0,13	100,00	100,00	100,00	100,00	0,00
20104	Tipologia 104: Trasferimenti correnti da Istituzioni Sociali Private	0,00	0,00	0,00	0,00	0,00	0,00	0,00	0,00
20105	Tipologia 105: Trasferimenti correnti dall'Unione europea e dal Resto del Mondo	0,00	0,00	0,00	0,00	0,00	0,00	0,00	0,00
20000	Totale TITOLO 2 Trasferimenti correnti	2,01	2,76	4,00	206,93	200,00	200,00	200,00	100,00
Titolo 3	Entrate extratributarie								
30100	Tipologia 100: Vendita di beni e servizi e proventi derivanti dalla gestione dei beni	3,19	3,13	7,06	99,22	100,00	89,53	89,72	86,35
30200	Tipologia 200: Proventi derivanti dall'attivita' di controllo e repressione delle irregolarita' e degli illeciti	0,53	0,46	1,03	81,87	100,00	48,58	46,77	54,30
30300	Tipologia 300: Interessi attivi	0,00	0,00	0,00	100,00	100,00	38,14	38,14	0,00

Piano degli indicatori di bilancio
Rendiconto esercizio 2018
Indicatori analitici concernenti la composizione delle entrate e l'effettiva capacita' di riscossione

Titolo Tipologia	DEFINIZIONE	Composizione delle entrate (dati percentuali)			Percentuale di riscossione				
		Previsioni iniziali competenza/ totale previsioni iniziali competenza	Previsioni definitive competenza/ totale previsioni definitive competenza	Accertamenti/ Totale Accertamenti	% di riscossione prevista nel bilancio di previsione iniziale: Previsioni iniziali cassa/ (previsioni iniziali competenza + residui)	% di riscossione prevista nelle previsioni definitive: Previsioni definitive cassa/ (previsioni definitive competenza + residui)	% di riscossione complessiva: (Riscossioni c/comp+ Riscossioni c/residui)/ (Accertamenti + residui definitivi iniziali)	% di riscossione dei crediti esigibili nell'esercizio: Riscossioni c/comp/ Accertamenti di competenza	% di riscossione dei crediti esigibili negli esercizi precedenti: Riscossioni c/residui/ residui definitivi iniziali
30400	Tipologia 400: Altre entrate da redditi da capitale	0,00	0,00	0,00	0,00	0,00	0,00	0,00	0,00
30500	Tipologia 500: Rimborsi e altre entrate correnti	6,88	6,33	11,92	83,82	100,00	82,44	78,76	100,00
30000	Totale TITOLO 3 Entrate extratributarie	10,60	9,92	20,01	364,91	400,00	258,69	253,39	240,65
Titolo 4	Entrate in conto capitale								
40100	Tipologia 100: Tributi in conto capitale	0,00	0,00	0,00	0,00	0,00	0,00	0,00	0,00
40200	Tipologia 200: Contributi agli investimenti	0,00	6,11	2,54	266,49	100,00	52,22	22,30	98,76
40300	Tipologia 300: Altri trasferimenti in conto capitale	0,00	4,44	7,41	0,00	100,00	0,00	0,00	0,00
40400	Tipologia 400: Entrate da alienazione di beni materiali e immateriali	0,00	0,00	0,00	0,00	0,00	0,00	0,00	0,00
40500	Tipologia 500: Altre entrate in conto capitale	0,09	0,65	1,57	33,33	100,00	100,00	100,00	100,00
40000	Totale TITOLO 4 Entrate in conto capitale	0,09	11,20	11,52	299,82	300,00	152,22	122,30	198,76
Titolo 5	Entrate da riduzione di attività finanziarie								
50100	Tipologia 100: Alienazione di attività finanziarie	0,00	0,00	0,00	0,00	0,00	0,00	0,00	0,00
50200	Tipologia 200: Riscossione crediti di breve termine	0,00	0,00	0,00	0,00	0,00	0,00	0,00	0,00
50300	Tipologia 300: Riscossione crediti di medio-lungo termine	0,00	0,23	0,50	249,68	100,00	9,34	0,00	18,48
50400	Tipologia 400: Altre entrate per riduzione di attività finanziarie	0,00	0,00	0,00	0,00	0,00	0,00	0,00	0,00
50000	Totale TITOLO 5 Entrate da riduzione di attività finanziarie	0,00	0,23	0,50	249,68	100,00	9,34	0,00	18,48
Titolo 6	Accensione prestiti								
60100	Tipologia 100: Emissione di titoli obbligazionari	0,00	0,00	0,00	0,00	0,00	0,00	0,00	0,00

Piano degli indicatori di bilancio**Rendiconto esercizio 2018****Indicatori analitici concernenti la composizione delle entrate e l'effettiva capacita' di riscossione**

Titolo Tipologia	DEFINIZIONE	Composizione delle entrate (dati percentuali)			Percentuale di riscossione				
		Previsioni iniziali competenza/ totale previsioni iniziali competenza	Previsioni definitive competenza/ totale previsioni definitive competenza	Accertamenti/ Totale Accertamenti	% di riscossione prevista nel bilancio di previsione iniziale: Previsioni iniziali cassa/ (previsioni iniziali competenza + residui)	% di riscossione prevista nelle previsioni definitive: Previsioni definitive cassa/ (previsioni definitive competenza + residui)	% di riscossione complessiva: (Riscossioni c/comp+ Riscossioni c/residui)/ (Accertamenti + residui definitivi iniziali)	% di riscossione dei crediti esigibili nell'esercizio: Riscossioni c/comp/ Accertamenti di competenza	% di riscossione dei crediti esigibili negli esercizi precedenti: Riscossioni c/residui/ residui definitivi iniziali
60200	Tipologia 200: Accensione prestiti a breve termine	0,00	0,00	0,00	0,00	0,00	0,00	0,00	0,00
60300	Tipologia 300: Accensione mutui e altri finanziamenti a medio lungo termine	0,00	0,00	0,00	100,00	100,00	0,00	0,00	0,00
60400	Tipologia 400: Altre forme di indebitamento	0,00	0,00	0,00	0,00	0,00	0,00	0,00	0,00
60000	Totale TITOLO 6 Accensione prestiti	0,00	0,00	0,00	100,00	100,00	0,00	0,00	0,00
Titolo 7	Anticipazioni da istituto tesoriere/cassiere								
70100	Tipologia 100: Anticipazioni da istituto tesoriere/cassiere	29,39	25,61	0,00	100,00	100,00	0,00	0,00	0,00
70000	Totale TITOLO 7 Anticipazioni da istituto tesoriere/cassiere	29,39	25,61	0,00	100,00	100,00	0,00	0,00	0,00
Titolo 9	Entrate per conto terzi e partite di giro								
90100	Tipologia 100: Entrate per partite di giro	27,50	23,99	9,37	102,73	100,00	98,55	98,54	100,00
90200	Tipologia 200: Entrate per conto terzi	1,25	1,09	0,23	100,18	100,00	78,13	78,13	0,00
90000	Totale TITOLO 9 Entrate per conto terzi e partite di giro	28,75	25,08	9,60	202,91	200,00	176,68	176,67	100,00
TOTALE ENTRATE		100,00	100,00	100,00	1.711,19	1.596,05	982,36	946,31	785,35

Piano degli indicatori di bilancio
Indicatori analitici concernenti la composizione delle spese per missioni e programmi
Rendiconto esercizio 2018

MISSIONI E PROGRAMMI		COMPOSIZIONE DELLE SPESE PER MISSIONI E PROGRAMMI (dati percentuali)						
		Previsioni iniziali		Previsioni definitive		Dati di rendiconto		
		Incidenza Missioni/Programmi: Previsioni stanziamento/ totale previsioni missioni	di cui Incidenza FPV: Previsioni stanziamento FPV/ Previsione FPV totale	Incidenza Missioni/Programmi: Previsioni stanziamento/ totale previsioni missioni	di cui Incidenza FPV: Previsioni stanziamento FPV/ Previsione FPV totale	Incidenza Missione programma: (Impegni + FPV)/(Totale impegni + Totale FPV)	di cui incidenza FPV: FPV / Totale FPV	di cui incidenza economie di spesa: Economie di competenza/ Totale Economie di competenza
Missione 01 Servizi istituzionali, generali e di gestione	01 Organi istituzionali	0,57	0,00	1,05	100,00	2,07	100,00	0,22
	02 Segreteria generale	4,34	0,00	4,23	0,00	8,25	0,00	0,94
	03 Gestione economica, finanziaria, programmazione, provveditorato	1,16	0,00	1,01	0,00	2,16	0,00	0,07
	04 Gestione delle entrate tributarie e servizi fiscali	0,11	0,00	0,15	0,00	0,16	0,00	0,14
	05 Gestione dei beni demaniali e patrimoniali	1,90	0,00	2,02	0,00	3,55	0,00	0,76
	06 Ufficio tecnico	1,03	0,00	1,02	0,00	2,03	0,00	0,20
	07 Elezioni e consultazioni popolari - Anagrafe e stato civile	1,77	0,00	1,57	0,00	2,86	0,00	0,51
	08 Statistica e sistemi informativi	0,00	0,00	0,00	0,00	0,00	0,00	0,00
	09 Assistenza tecnico-amministrativa agli enti locali	0,00	0,00	0,00	0,00	0,00	0,00	0,00
	10 Risorse umane	0,08	0,00	0,06	0,00	0,13	0,00	0,00
	11 Altri servizi generali	0,06	0,00	0,19	0,00	0,43	0,00	0,00

Piano degli indicatori di bilancio
Indicatori analitici concernenti la composizione delle spese per missioni e programmi
Rendiconto esercizio 2018

MISSIONI E PROGRAMMI		COMPOSIZIONE DELLE SPESE PER MISSIONI E PROGRAMMI (dati percentuali)						
		Previsioni iniziali		Previsioni definitive		Dati di rendiconto		
		Incidenza Missioni/Programmi: Previsioni stanziamento/ totale previsioni missioni	di cui Incidenza FPV: Previsioni stanziamento FPV/ Previsione FPV totale	Incidenza Missioni/Programmi: Previsioni stanziamento/ totale previsioni missioni	di cui Incidenza FPV: Previsioni stanziamento FPV/ Previsione FPV totale	Incidenza Missione programma: (Impegni + FPV)/(Totale impegni + Totale FPV)	di cui incidenza FPV: FPV / Totale FPV	di cui incidenza economie di spesa: Economie di competenza/ Totale Economie di competenza
	Totale Missione 01 Servizi istituzionali, generali e di gestione	11,02	0,00	11,30	100,00	21,64	100,00	2,84
Missione 02 Giustizia	01 Uffici giudiziari	0,00	0,00	0,00	0,00	0,00	0,00	0,00
	02 Casa circondariale e altri servizi	0,00	0,00	0,00	0,00	0,00	0,00	0,00
	Totale Missione 02 Giustizia	0,00	0,00	0,00	0,00	0,00	0,00	0,00
Missione 03 Ordine pubblico e sicurezza	01 Polizia locale e amministrativa	2,04	0,00	1,41	0,00	2,97	0,00	0,13
	02 Sistema integrato di sicurezza urbana	0,00	0,00	1,14	0,00	0,00	0,00	2,08
	Totale Missione 03 Ordine pubblico e sicurezza	2,04	0,00	2,55	0,00	2,97	0,00	2,21
Missione 04 Istruzione e diritto allo studio	01 Istruzione prescolastica	0,49	0,00	0,66	0,00	1,39	0,00	0,05
	02 Altri ordini di istruzione non universitaria	1,09	0,00	2,60	0,00	4,29	0,00	1,21
	04 Istruzione universitaria	0,00	0,00	0,00	0,00	0,00	0,00	0,00
	05 Istruzione tecnica superiore	0,00	0,00	0,00	0,00	0,00	0,00	0,00
	06 Servizi ausiliari all'istruzione	0,63	0,00	0,55	0,00	0,91	0,00	0,26

Piano degli indicatori di bilancio
Indicatori analitici concernenti la composizione delle spese per missioni e programmi
Rendiconto esercizio 2018

MISSIONI E PROGRAMMI		COMPOSIZIONE DELLE SPESE PER MISSIONI E PROGRAMMI (dati percentuali)						
		Previsioni iniziali		Previsioni definitive		Dati di rendiconto		
		Incidenza Missioni/Programmi: Previsioni stanziamento/ totale previsioni missioni	di cui Incidenza FPV: Previsioni stanziamento FPV/ Previsione FPV totale	Incidenza Missioni/Programmi: Previsioni stanziamento/ totale previsioni missioni	di cui Incidenza FPV: Previsioni stanziamento FPV/ Previsione FPV totale	Incidenza Missione programma: (Impegni + FPV)/(Totale impegni + Totale FPV)	di cui incidenza FPV: FPV / Totale FPV	di cui incidenza economie di spesa: Economie di competenza/ Totale Economie di competenza
	07 Diritto allo studio	0,02	0,00	0,02	0,00	0,00	0,00	0,03
	Totale Missione 04 Istruzione e diritto allo studio	2,23	0,00	3,83	0,00	6,59	0,00	1,55
Missione 05 Tutela e valorizzazione dei beni e delle attività culturali	01 Valorizzazione dei beni di interesse storico	0,79	0,00	0,61	0,00	1,34	0,00	0,01
	02 Attività culturali e interventi diversi nel settore culturale	0,97	0,00	0,83	0,00	1,50	0,00	0,29
	Totale Missione 05 Tutela e valorizzazione dei beni e delle attività culturali	1,76	0,00	1,44	0,00	2,84	0,00	0,30
Missione 06 Politiche giovanili sport e tempo libero	01 Sport e tempo libero	0,87	0,00	0,80	0,00	1,70	0,00	0,07
	02 Giovani	0,00	0,00	0,00	0,00	0,00	0,00	0,00
	Totale Missione 06 Politiche giovanili sport e tempo libero	0,87	0,00	0,80	0,00	1,70	0,00	0,07
Missione 07 Turismo	01 Sviluppo e la valorizzazione del turismo	0,27	0,00	0,42	0,00	0,85	0,00	0,06
	Totale Missione 07 Turismo	0,27	0,00	0,42	0,00	0,85	0,00	0,06

Piano degli indicatori di bilancio
Indicatori analitici concernenti la composizione delle spese per missioni e programmi
Rendiconto esercizio 2018

MISSIONI E PROGRAMMI		COMPOSIZIONE DELLE SPESE PER MISSIONI E PROGRAMMI (dati percentuali)						
		Previsioni iniziali		Previsioni definitive		Dati di rendiconto		
		Incidenza Missioni/Programmi: Previsioni stanziamento/ totale previsioni missioni	di cui Incidenza FPV: Previsioni stanziamento FPV/ Previsione FPV totale	Incidenza Missioni/Programmi: Previsioni stanziamento/ totale previsioni missioni	di cui Incidenza FPV: Previsioni stanziamento FPV/ Previsione FPV totale	Incidenza Missione programma: (Impegni + FPV)/(Totale impegni + Totale FPV)	di cui incidenza FPV: FPV / Totale FPV	di cui incidenza economie di spesa: Economie di competenza/ Totale Economie di competenza
Missione 08 Assetto del territorio ed edilizia abitativa	01 Urbanistica e assetto del territorio	0,20	0,00	0,19	0,00	0,21	0,00	0,17
	02 Edilizia residenziale pubblica e locale e piani di edilizia economico-popolare	0,02	0,00	0,04	0,00	0,02	0,00	0,04
	Totale Missione 08 Assetto del territorio ed edilizia abitativa	0,22	0,00	0,23	0,00	0,23	0,00	0,21
Missione 09 Sviluppo sostenibile e tutela del territorio e dell'ambiente	01 Difesa del suolo	0,00	0,00	0,00	0,00	0,00	0,00	0,00
	02 Tutela, valorizzazione e recupero ambientale	0,26	0,00	3,38	0,00	0,92	0,00	5,41
	03 Rifiuti	8,55	0,00	7,23	0,00	15,91	0,00	0,11
	04 Servizio idrico integrato	0,17	0,00	0,14	0,00	0,29	0,00	0,02
	05 Aree protette, parchi naturali, protezione naturalistica e forestazione	0,43	0,00	0,36	0,00	0,77	0,00	0,02
	06 Tutela e valorizzazione delle risorse idriche	0,00	0,00	0,00	0,00	0,00	0,00	0,00
	07 Sviluppo sostenibile territorio montano piccoli Comuni	0,00	0,00	0,00	0,00	0,00	0,00	0,00

Piano degli indicatori di bilancio
Indicatori analitici concernenti la composizione delle spese per missioni e programmi
Rendiconto esercizio 2018

MISSIONI E PROGRAMMI		COMPOSIZIONE DELLE SPESE PER MISSIONI E PROGRAMMI (dati percentuali)						
		Previsioni iniziali		Previsioni definitive		Dati di rendiconto		
		Incidenza Missioni/Programmi: Previsioni stanziamento/ totale previsioni missioni	di cui Incidenza FPV: Previsioni stanziamento FPV/ Previsione FPV totale	Incidenza Missioni/Programmi: Previsioni stanziamento/ totale previsioni missioni	di cui Incidenza FPV: Previsioni stanziamento FPV/ Previsione FPV totale	Incidenza Missione programma: (Impegni + FPV)/(Totale impegni + Totale FPV)	di cui incidenza FPV: FPV / Totale FPV	di cui incidenza economie di spesa: Economie di competenza/ Totale Economie di competenza
	08 Qualità dell'aria e riduzione dell'inquinamento	0,00	0,00	0,00	0,00	0,00	0,00	0,00
	Totale Missione 09 Sviluppo sostenibile e tutela del territorio e dell'ambiente	9,41	0,00	11,11	0,00	17,89	0,00	5,56
Missione 10 Trasporti e diritto alla mobilità	01 Trasporto ferroviario	0,00	0,00	0,00	0,00	0,00	0,00	0,00
	02 Trasporto pubblico locale	0,00	0,00	0,00	0,00	0,00	0,00	0,00
	03 Trasporto per vie d'acqua	0,00	0,00	0,00	0,00	0,00	0,00	0,00
	04 Altre modalità di trasporto	0,00	0,00	0,00	0,00	0,00	0,00	0,00
	05 Viabilità e infrastrutture stradali	5,34	0,00	9,24	0,00	18,96	0,00	1,26
	Totale Missione 10 Trasporti e diritto alla mobilità	5,34	0,00	9,24	0,00	18,96	0,00	1,26
Missione 11 Soccorso civile	01 Sistema di protezione civile	0,00	0,00	0,00	0,00	0,00	0,00	0,00
	02 Interventi a seguito di calamità naturali	0,00	0,00	0,00	0,00	0,00	0,00	0,00
	Totale Missione 11 Soccorso civile	0,00	0,00	0,00	0,00	0,00	0,00	0,00

Piano degli indicatori di bilancio
Indicatori analitici concernenti la composizione delle spese per missioni e programmi
Rendiconto esercizio 2018

MISSIONI E PROGRAMMI		COMPOSIZIONE DELLE SPESE PER MISSIONI E PROGRAMMI (dati percentuali)							
		Previsioni iniziali		Previsioni definitive		Dati di rendiconto			
		Incidenza Missioni/Programmi: Previsioni stanziamento/ totale previsioni missioni	di cui Incidenza FPV: Previsioni stanziamento FPV/ Previsione FPV totale	Incidenza Missioni/Programmi: Previsioni stanziamento/ totale previsioni missioni	di cui Incidenza FPV: Previsioni stanziamento FPV/ Previsione FPV totale	Incidenza Missione programma: (Impegni + FPV)/(Totale impegni + Totale FPV)	di cui incidenza FPV: FPV / Totale FPV	di cui incidenza economie di spesa: Economie di competenza/ Totale Economie di competenza	
Missione 12 Diritti sociali, politiche sociali e famiglia	01	Interventi per l'infanzia e i minori e per asili nido	0,01	0,00	0,01	0,00	0,00	0,00	0,01
	02	Interventi per la disabilità	0,00	0,00	0,00	0,00	0,00	0,00	0,00
	03	Interventi per gli anziani	0,00	0,00	0,00	0,00	0,00	0,00	0,00
	04	Interventi per i soggetti a rischio di esclusione sociale	0,01	0,00	0,38	0,00	0,02	0,00	0,68
	05	Interventi per le famiglie	0,00	0,00	0,00	0,00	0,00	0,00	0,00
	06	Interventi per il diritto alla casa	0,45	0,00	0,38	0,00	0,00	0,00	0,69
	07	Programmazione e governo della rete dei servizi sociosanitari e sociali	1,51	0,00	1,38	0,00	2,99	0,00	0,06
	08	Cooperazione e associazionismo	0,00	0,00	0,00	0,00	0,00	0,00	0,00
	09	Servizio necroscopico e cimiteriale	0,36	0,00	1,95	0,00	3,02	0,00	1,08
		Totale Missione 12 Diritti sociali, politiche sociali e famiglia	2,34	0,00	4,10	0,00	6,03	0,00	2,52
Missione 13 Tutela della salute	01	Servizio sanitario regionale - finanziamento ordinario corrente per la garanzia dei LEA	0,00	0,00	0,00	0,00	0,00	0,00	0,00

Piano degli indicatori di bilancio
Indicatori analitici concernenti la composizione delle spese per missioni e programmi
Rendiconto esercizio 2018

MISSIONI E PROGRAMMI		COMPOSIZIONE DELLE SPESE PER MISSIONI E PROGRAMMI (dati percentuali)						
		Previsioni iniziali		Previsioni definitive		Dati di rendiconto		
		Incidenza Missioni/Programmi: Previsioni stanziamento/ totale previsioni missioni	di cui Incidenza FPV: Previsioni stanziamento FPV/ Previsione FPV totale	Incidenza Missioni/Programmi: Previsioni stanziamento/ totale previsioni missioni	di cui Incidenza FPV: Previsioni stanziamento FPV/ Previsione FPV totale	Incidenza Missione programma: (Impegni + FPV)/(Totale impegni + Totale FPV)	di cui incidenza FPV: FPV / Totale FPV	di cui incidenza economie di spesa: Economie di competenza/ Totale Economie di competenza
02	Servizio sanitario regionale - finanziamento aggiuntivo corrente per livelli di assistenza superiori ai LEA	0,00	0,00	0,00	0,00	0,00	0,00	0,00
03	Servizio sanitario regionale - finanziamento aggiuntivo corrente per la copertura dello squilibrio di bilancio corrente	0,00	0,00	0,00	0,00	0,00	0,00	0,00
04	Servizio sanitario regionale - ripiano di disavanzi sanitari relativi ad esercizi pregressi	0,00	0,00	0,00	0,00	0,00	0,00	0,00
05	Servizio sanitario regionale - investimenti sanitari	0,00	0,00	0,00	0,00	0,00	0,00	0,00
06	Servizio sanitario regionale - restituzione maggiori gettiti SSN	0,00	0,00	0,00	0,00	0,00	0,00	0,00
07	Ulteriori spese in materia sanitaria	0,00	0,00	0,00	0,00	0,00	0,00	0,00
	Totale Missione 13 Tutela della salute	0,00	0,00	0,00	0,00	0,00	0,00	0,00
Missione 14 Sviluppo economico e competitività	01	Industria, PMI e Artigianato	0,00	0,00	0,00	0,00	0,00	0,00
	02	Commercio - reti distributive - tutela dei consumatori	1,75	0,00	1,81	0,00	3,69	0,00

Piano degli indicatori di bilancio
Indicatori analitici concernenti la composizione delle spese per missioni e programmi
Rendiconto esercizio 2018

MISSIONI E PROGRAMMI		COMPOSIZIONE DELLE SPESE PER MISSIONI E PROGRAMMI (dati percentuali)						
		Previsioni iniziali		Previsioni definitive		Dati di rendiconto		
		Incidenza Missioni/Programmi: Previsioni stanziamento/ totale previsioni missioni	di cui Incidenza FPV: Previsioni stanziamento FPV/ Previsione FPV totale	Incidenza Missioni/Programmi: Previsioni stanziamento/ totale previsioni missioni	di cui Incidenza FPV: Previsioni stanziamento FPV/ Previsione FPV totale	Incidenza Missione programma: (Impegni + FPV)/(Totale impegni + Totale FPV)	di cui incidenza FPV: FPV / Totale FPV	di cui incidenza economie di spesa: Economie di competenza/ Totale Economie di competenza
	03 Ricerca e innovazione	0,00	0,00	0,00	0,00	0,00	0,00	0,00
	04 Reti e altri servizi di pubblica utilità	0,01	0,00	0,03	0,00	0,00	0,00	0,06
	Totale Missione 14 Sviluppo economico e competitività	1,76	0,00	1,84	0,00	3,69	0,00	0,34
Missione 15 Politiche per il lavoro e la formazione professionale	01 Servizi per lo sviluppo del mercato del lavoro	0,20	0,00	0,17	0,00	0,38	0,00	0,00
	02 Formazione professionale	0,00	0,00	0,00	0,00	0,00	0,00	0,00
	03 Sostegno all'occupazione	0,00	0,00	0,04	0,00	0,00	0,00	0,07
	Totale Missione 15 Politiche per il lavoro e la formazione professionale	0,20	0,00	0,21	0,00	0,38	0,00	0,07
Missione 16 Agricoltura, politiche agroalimentari e pesca	01 Sviluppo del settore agricolo e del sistema agroalimentare	0,00	0,00	0,00	0,00	0,00	0,00	0,00
	02 Caccia e pesca	0,00	0,00	0,00	0,00	0,00	0,00	0,00
	Totale Missione 16 Agricoltura, politiche agroalimentari e pesca	0,00	0,00	0,00	0,00	0,00	0,00	0,00

Piano degli indicatori di bilancio
Indicatori analitici concernenti la composizione delle spese per missioni e programmi
Rendiconto esercizio 2018

MISSIONI E PROGRAMMI		COMPOSIZIONE DELLE SPESE PER MISSIONI E PROGRAMMI (dati percentuali)						
		Previsioni iniziali		Previsioni definitive		Dati di rendiconto		
		Incidenza Missioni/Programmi: Previsioni stanziamento/ totale previsioni missioni	di cui Incidenza FPV: Previsioni stanziamento FPV/ Previsione FPV totale	Incidenza Missioni/Programmi: Previsioni stanziamento/ totale previsioni missioni	di cui Incidenza FPV: Previsioni stanziamento FPV/ Previsione FPV totale	Incidenza Missione programma: (Impegni + FPV)/(Totale impegni + Totale FPV)	di cui incidenza FPV: FPV / Totale FPV	di cui incidenza economie di spesa: Economie di competenza/ Totale Economie di competenza
Missione 17 Energia e diversificazione delle fonti energetiche	01 Fonti energetiche	0,00	0,00	0,00	0,00	0,00	0,00	0,00
	Totale Missione 17 Energia e diversificazioni delle fonti energetiche	0,00	0,00	0,00	0,00	0,00	0,00	0,00
Missione 18 Relazioni con le altre autonomie territoriali e locali	01 Relazioni finanziarie con le altre autonomie territoriali	0,00	0,00	0,00	0,00	0,00	0,00	0,00
	Totale Missione 18 Relazioni con le altre autonomie territoriali e locali	0,00	0,00	0,00	0,00	0,00	0,00	0,00
Missione 19 Relazioni internazionali	01 Relazioni internazionali e Cooperazione allo sviluppo	0,00	0,00	0,00	0,00	0,00	0,00	0,00
	Totale Missione 19 Relazioni internazionali	0,00	0,00	0,00	0,00	0,00	0,00	0,00
Missione 20 Fondi e accantonamenti	01 Fondo di riserva	0,18	0,00	0,09	0,00	0,00	0,00	0,16
	02 Fondo crediti di dubbia esigibilità	0,70	0,00	0,59	0,00	0,00	0,00	1,08
	03 Altri fondi	0,00	0,00	0,00	0,00	0,00	0,00	0,00
	Totale Missione 20 Fondi e accantonamenti	0,88	0,00	0,68	0,00	0,00	0,00	1,24
Missione 50 Debito pubblico	01 Quota interessi ammortamento mutui e prestiti obbligazionari	0,00	0,00	0,00	0,00	0,00	0,00	0,00

Piano degli indicatori di bilancio
Indicatori analitici concernenti la composizione delle spese per missioni e programmi
Rendiconto esercizio 2018

MISSIONI E PROGRAMMI		COMPOSIZIONE DELLE SPESE PER MISSIONI E PROGRAMMI (dati percentuali)						
		Previsioni iniziali		Previsioni definitive		Dati di rendiconto		
		Incidenza Missioni/Programmi: Previsioni stanziamento/ totale previsioni missioni	di cui Incidenza FPV: Previsioni stanziamento FPV/ Previsione FPV totale	Incidenza Missioni/Programmi: Previsioni stanziamento/ totale previsioni missioni	di cui Incidenza FPV: Previsioni stanziamento FPV/ Previsione FPV totale	Incidenza Missione programma: (Impegni + FPV)/(Totale impegni + Totale FPV)	di cui incidenza FPV: FPV / Totale FPV	di cui incidenza economie di spesa: Economie di competenza/ Totale Economie di competenza
	02 Quota capitale ammortamento mutui e prestiti obbligazionari	3,54	0,00	3,00	0,00	6,65	0,00	0,00
	Totale Missione 50 Debito pubblico	3,54	0,00	3,00	0,00	6,65	0,00	0,00
Missione 60 Anticipazioni finanziarie	01 Restituzione anticipazioni di tesoreria	29,38	0,00	24,88	0,00	0,00	0,00	45,28
	Totale Missione 60 Anticipazioni finanziarie	29,38	0,00	24,88	0,00	0,00	0,00	45,28
Missione 99 Servizi per conto terzi	01 Servizi per conto terzi - Partite di giro	28,74	0,00	24,37	0,00	9,58	0,00	36,49
	02 Anticipazioni per il finanziamento del sistema nazionale sanitario	0,00	0,00	0,00	0,00	0,00	0,00	0,00
	Totale Missione 99 Servizi per conto terzi	28,74	0,00	24,37	0,00	9,58	0,00	36,49

Piano degli indicatori di bilancio
Indicatori concernenti la capacita' di pagare spese per missioni e programmi
Rendiconto esercizio 2018

MISSIONI E PROGRAMMI		CAPACITA' DI PAGARE SPESE NEL CORSO DELL'ESERCIZIO 2018 (dati percentuali)				
		Capacità di pagamento nel bilancio di previsione iniziale: Previsioni iniziali cassa/ (residui +previsioni iniziali competenza- FPV)	Capacità di pagamento nelle previsioni definitive: Previsioni definitive cassa/ (residui +previsioni definitive competenza- FPV)	Capacità di pagamento a consuntivo: (Pagam. c/comp+ Pagam. c/residui) / (Impegni + residui definitivi iniziali)	Capacità di pagamento delle spese nell'esercizio: Pagam. c/comp/ Impegni	Capacità di pagamento delle spese esigibili negli esercizi precedenti: Pagam. c/residui / residui definitivi iniziali
Missione 01 Servizi istituzionali, generali e di gestione	01 Organi istituzionali	100,00	100,00	98,55	98,45	100,00
	02 Segreteria generale	100,00	100,00	81,43	80,07	96,32
	03 Gestione economica, finanziaria, programmazione, provveditorato	100,00	100,00	88,94	88,96	0,00
	04 Gestione delle entrate tributarie e servizi fiscali	100,00	100,00	100,00	100,00	0,00
	05 Gestione dei beni demaniali e patrimoniali	100,00	100,00	88,29	88,00	100,00
	06 Ufficio tecnico	100,00	100,00	99,66	99,64	100,00
	07 Elezioni e consultazioni popolari - Anagrafe e stato civile	100,00	100,00	99,65	99,65	0,00
	08 Statistica e sistemi informativi	0,00	0,00	0,00	0,00	0,00
	09 Assistenza tecnico-amministrativa agli enti locali	0,00	0,00	0,00	0,00	0,00
	10 Risorse umane	100,00	100,00	80,83	76,28	100,00
	11 Altri servizi generali	100,00	100,00	100,00	100,00	100,00
Totale Missione 01 Servizi istituzionali, generali e di gestione		900,00	900,00	837,35	831,05	596,32

Piano degli indicatori di bilancio
Indicatori concernenti la capacita' di pagare spese per missioni e programmi
Rendiconto esercizio 2018

MISSIONI E PROGRAMMI		CAPACITA' DI PAGARE SPESE NEL CORSO DELL'ESERCIZIO 2018 (dati percentuali)				
		Capacità di pagamento nel bilancio di previsione iniziale: Previsioni iniziali cassa/ (residui +previsioni iniziali competenza- FPV)	Capacità di pagamento nelle previsioni definitive: Previsioni definitive cassa/ (residui +previsioni definitive competenza- FPV)	Capacità di pagamento a consuntivo: (Pagam. c/comp+ Pagam. c/residui) / (Impegni + residui definitivi iniziali)	Capacità di pagamento delle spese nell'esercizio: Pagam. c/comp/ Impegni	Capacità di pagamento delle spese esigibili negli esercizi precedenti: Pagam. c/residui / residui definitivi iniziali
Missione 02 Giustizia	01 Uffici giudiziari	0,00	0,00	0,00	0,00	0,00
	02 Casa circondariale e altri servizi	0,00	0,00	0,00	0,00	0,00
	Totale Missione 02 Giustizia	0,00	0,00	0,00	0,00	0,00
Missione 03 Ordine pubblico e sicurezza	01 Polizia locale e amministrativa	100,00	100,00	98,08	98,32	48,67
	02 Sistema integrato di sicurezza urbana	0,00	100,00	0,00	0,00	0,00
	Totale Missione 03 Ordine pubblico e sicurezza	100,00	200,00	98,08	98,32	48,67
Missione 04 Istruzione e diritto allo studio	01 Istruzione prescolastica	100,00	100,00	96,41	95,90	100,00
	02 Altri ordini di istruzione non universitaria	100,00	100,00	84,02	83,00	100,00
	04 Istruzione universitaria	0,00	0,00	0,00	0,00	0,00
	05 Istruzione tecnica superiore	0,00	0,00	0,00	0,00	0,00
	06 Servizi ausiliari all'istruzione	100,00	100,00	87,90	85,26	100,00
	07 Diritto allo studio	100,00	100,00	0,00	0,00	0,00
	Totale Missione 04 Istruzione e diritto allo studio	400,00	400,00	268,33	264,16	300,00

Piano degli indicatori di bilancio
Indicatori concernenti la capacità di pagare spese per missioni e programmi
Rendiconto esercizio 2018

MISSIONI E PROGRAMMI		CAPACITA' DI PAGARE SPESE NEL CORSO DELL'ESERCIZIO 2018 (dati percentuali)				
		Capacità di pagamento nel bilancio di previsione iniziale: Previsioni iniziali cassa/ (residui +previsioni iniziali competenza- FPV)	Capacità di pagamento nelle previsioni definitive: Previsioni definitive cassa/ (residui +previsioni definitive competenza- FPV)	Capacità di pagamento a consuntivo: (Pagam. c/comp+ Pagam. c/residui) / (Impegni + residui definitivi iniziali)	Capacità di pagamento delle spese nell'esercizio: Pagam. c/comp/ Impegni	Capacità di pagamento delle spese esigibili negli esercizi precedenti: Pagam. c/residui / residui definitivi iniziali
Missione 05 Tutela e valorizzazione dei beni e delle attività culturali	01 Valorizzazione dei beni di interesse storico	100,00	100,00	100,00	100,00	0,00
	02 Attività culturali e interventi diversi nel settore culturale	100,00	100,00	86,61	84,70	99,97
	Totale Missione 05 Tutela e valorizzazione dei beni e delle attività culturali	200,00	200,00	186,61	184,70	99,97
Missione 06 Politiche giovanili sport e tempo libero	01 Sport e tempo libero	100,00	100,00	98,01	98,00	100,00
	02 Giovani	0,00	0,00	0,00	0,00	0,00
	Totale Missione 06 Politiche giovanili sport e tempo libero	100,00	100,00	98,01	98,00	100,00
Missione 07 Turismo	01 Sviluppo e la valorizzazione del turismo	100,00	100,00	71,39	66,68	100,00
	Totale Missione 07 Turismo	100,00	100,00	71,39	66,68	100,00
Missione 08 Assetto del territorio ed edilizia abitativa	01 Urbanistica e assetto del territorio	100,00	100,00	81,05	79,94	100,00
	02 Edilizia residenziale pubblica e locale e piani di edilizia economico-popolare	100,00	100,00	100,00	100,00	0,00
	Totale Missione 08 Assetto del territorio ed edilizia abitativa	200,00	200,00	181,05	179,94	100,00

Piano degli indicatori di bilancio
Indicatori concernenti la capacita' di pagare spese per missioni e programmi
Rendiconto esercizio 2018

MISSIONI E PROGRAMMI		CAPACITA' DI PAGARE SPESE NEL CORSO DELL'ESERCIZIO 2018 (dati percentuali)				
		Capacità di pagamento nel bilancio di previsione iniziale: Previsioni iniziali cassa/ (residui +previsioni iniziali competenza- FPV)	Capacità di pagamento nelle previsioni definitive: Previsioni definitive cassa/ (residui +previsioni definitive competenza- FPV)	Capacità di pagamento a consuntivo: (Pagam. c/comp+ Pagam. c/residui) / (Impegni + residui definitivi iniziali)	Capacità di pagamento delle spese nell'esercizio: Pagam. c/comp/ Impegni	Capacità di pagamento delle spese esigibili negli esercizi precedenti: Pagam. c/residui / residui definitivi iniziali
Missione 09 Sviluppo sostenibile e tutela del territorio e dell'ambiente	01 Difesa del suolo	0,00	0,00	0,00	0,00	0,00
	02 Tutela, valorizzazione e recupero ambientale	100,00	100,00	76,02	76,02	0,00
	03 Rifiuti	88,21	100,00	86,81	84,24	100,00
	04 Servizio idrico integrato	100,00	100,00	99,67	99,67	100,00
	05 Aree protette, parchi naturali, protezione naturalistica e forestazione	69,92	100,00	58,55	72,57	33,54
	06 Tutela e valorizzazione delle risorse idriche	0,00	0,00	0,00	0,00	0,00
	07 Sviluppo sostenibile territorio montano piccoli Comuni	0,00	0,00	0,00	0,00	0,00
	08 Qualità dell'aria e riduzione dell'inquinamento	0,00	0,00	0,00	0,00	0,00
	Totale Missione 09 Sviluppo sostenibile e tutela del territorio e dell'ambiente	358,13	400,00	321,05	332,50	233,54
Missione 10 Trasporti e diritto alla mobilità	01 Trasporto ferroviario	0,00	0,00	0,00	0,00	0,00
	02 Trasporto pubblico locale	0,00	0,00	0,00	0,00	0,00

Piano degli indicatori di bilancio
Indicatori concernenti la capacità di pagare spese per missioni e programmi
Rendiconto esercizio 2018

MISSIONI E PROGRAMMI		CAPACITA' DI PAGARE SPESE NEL CORSO DELL'ESERCIZIO 2018 (dati percentuali)				
		Capacità di pagamento nel bilancio di previsione iniziale: Previsioni iniziali cassa/ (residui +previsioni iniziali competenza- FPV)	Capacità di pagamento nelle previsioni definitive: Previsioni definitive cassa/ (residui +previsioni definitive competenza- FPV)	Capacità di pagamento a consuntivo: (Pagam. c/comp+ Pagam. c/residui) / (Impegni + residui definitivi iniziali)	Capacità di pagamento delle spese nell'esercizio: Pagam. c/comp/ Impegni	Capacità di pagamento delle spese esigibili negli esercizi precedenti: Pagam. c/residui / residui definitivi iniziali
	03 Trasporto per vie d'acqua	0,00	0,00	0,00	0,00	0,00
	04 Altre modalità di trasporto	0,00	0,00	0,00	0,00	0,00
	05 Viabilità e infrastrutture stradali	97,33	100,00	61,51	54,38	100,00
	Totale Missione 10 Trasporti e diritto alla mobilità	97,33	100,00	61,51	54,38	100,00
Missione 11 Soccorso civile	01 Sistema di protezione civile	100,00	0,00	0,00	0,00	0,00
	02 Interventi a seguito di calamità naturali	0,00	0,00	0,00	0,00	0,00
	Totale Missione 11 Soccorso civile	100,00	0,00	0,00	0,00	0,00
Missione 12 Diritti sociali, politiche sociali e famiglia	01 Interventi per l'infanzia e i minori e per asili nido	100,00	100,00	100,00	0,00	100,00
	02 Interventi per la disabilità	0,00	0,00	0,00	0,00	0,00
	03 Interventi per gli anziani	0,00	0,00	0,00	0,00	0,00
	04 Interventi per i soggetti a rischio di esclusione sociale	100,00	100,00	100,00	100,00	0,00
	05 Interventi per le famiglie	0,00	0,00	0,00	0,00	0,00
	06 Interventi per il diritto alla casa	100,00	100,00	0,00	0,00	0,00

Piano degli indicatori di bilancio
Indicatori concernenti la capacita' di pagare spese per missioni e programmi
Rendiconto esercizio 2018

MISSIONI E PROGRAMMI		CAPACITA' DI PAGARE SPESE NEL CORSO DELL'ESERCIZIO 2018 (dati percentuali)				
		Capacità di pagamento nel bilancio di previsione iniziale: Previsioni iniziali cassa/ (residui +previsioni iniziali competenza- FPV)	Capacità di pagamento nelle previsioni definitive: Previsioni definitive cassa/ (residui +previsioni definitive competenza- FPV)	Capacità di pagamento a consuntivo: (Pagam. c/comp+ Pagam. c/residui) / (Impegni + residui definitivi iniziali)	Capacità di pagamento delle spese nell'esercizio: Pagam. c/comp/ Impegni	Capacità di pagamento delle spese esigibili negli esercizi precedenti: Pagam. c/residui / residui definitivi iniziali
	07 Programmazione e governo della rete dei servizi sociosanitari e sociali	100,00	100,00	98,83	98,79	100,00
	08 Cooperazione e associazionismo	0,00	0,00	0,00	0,00	0,00
	09 Servizio necroscopico e cimiteriale	100,00	100,00	29,89	28,29	100,00
	Totale Missione 12 Diritti sociali, politiche sociali e famiglia	500,00	500,00	328,72	227,08	300,00
Missione 13 Tutela della salute	01 Servizio sanitario regionale - finanziamento ordinario corrente per la garanzia dei LEA	0,00	0,00	0,00	0,00	0,00
	02 Servizio sanitario regionale - finanziamento aggiuntivo corrente per livelli di assistenza superiori ai LEA	0,00	0,00	0,00	0,00	0,00
	03 Servizio sanitario regionale - finanziamento aggiuntivo corrente per la copertura dello squilibrio di bilancio corrente	0,00	0,00	0,00	0,00	0,00
	04 Servizio sanitario regionale - ripiano di disavanzi sanitari relativi ad esercizi pregressi	0,00	0,00	0,00	0,00	0,00
	05 Servizio sanitario regionale - investimenti sanitari	0,00	0,00	0,00	0,00	0,00

Piano degli indicatori di bilancio
Indicatori concernenti la capacità di pagare spese per missioni e programmi
Rendiconto esercizio 2018

MISSIONI E PROGRAMMI		CAPACITA' DI PAGARE SPESE NEL CORSO DELL'ESERCIZIO 2018 (dati percentuali)				
		Capacità di pagamento nel bilancio di previsione iniziale: Previsioni iniziali cassa/ (residui +previsioni iniziali competenza- FPV)	Capacità di pagamento nelle previsioni definitive: Previsioni definitive cassa/ (residui +previsioni definitive competenza- FPV)	Capacità di pagamento a consuntivo: (Pagam. c/comp+ Pagam. c/residui) / (Impegni + residui definitivi iniziali)	Capacità di pagamento delle spese nell'esercizio: Pagam. c/comp/ Impegni	Capacità di pagamento delle spese esigibili negli esercizi precedenti: Pagam. c/residui / residui definitivi iniziali
	06 Servizio sanitario regionale - restituzione maggiori gettiti SSN	0,00	0,00	0,00	0,00	0,00
	07 Ulteriori spese in materia sanitaria	0,00	0,00	0,00	0,00	0,00
	Totale Missione 13 Tutela della salute	0,00	0,00	0,00	0,00	0,00
Missione 14 Sviluppo economico e competitività	01 Industria, PMI e Artigianato	0,00	0,00	0,00	0,00	0,00
	02 Commercio - reti distributive - tutela dei consumatori	100,00	100,00	84,50	82,55	95,99
	03 Ricerca e innovazione	0,00	0,00	0,00	0,00	0,00
	04 Reti e altri servizi di pubblica utilità	100,00	100,00	0,00	0,00	0,00
	Totale Missione 14 Sviluppo economico e competitività	200,00	200,00	84,50	82,55	95,99
Missione 15 Politiche per il lavoro e la formazione professionale	01 Servizi per lo sviluppo del mercato del lavoro	100,00	100,00	50,00	0,00	100,00
	02 Formazione professionale	0,00	0,00	0,00	0,00	0,00
	03 Sostegno all'occupazione	0,00	100,00	0,00	0,00	0,00
	Totale Missione 15 Politiche per il lavoro e la formazione professionale	100,00	200,00	50,00	0,00	100,00

Piano degli indicatori di bilancio
Indicatori concernenti la capacita' di pagare spese per missioni e programmi
Rendiconto esercizio 2018

MISSIONI E PROGRAMMI		CAPACITA' DI PAGARE SPESE NEL CORSO DELL'ESERCIZIO 2018 (dati percentuali)				
		Capacità di pagamento nel bilancio di previsione iniziale: Previsioni iniziali cassa/ (residui +previsioni iniziali competenza- FPV)	Capacità di pagamento nelle previsioni definitive: Previsioni definitive cassa/ (residui +previsioni definitive competenza- FPV)	Capacità di pagamento a consuntivo: (Pagam. c/comp+ Pagam. c/residui) / (Impegni + residui definitivi iniziali)	Capacità di pagamento delle spese nell'esercizio: Pagam. c/comp/ Impegni	Capacità di pagamento delle spese esigibili negli esercizi precedenti: Pagam. c/residui / residui definitivi iniziali
Missione 16 Agricoltura, politiche agroalimentari e pesca	01 Sviluppo del settore agricolo e del sistema agroalimentare	0,00	0,00	0,00	0,00	0,00
	02 Caccia e pesca	0,00	0,00	0,00	0,00	0,00
	Totale Missione 16 Agricoltura, politiche agroalimentari e pesca	0,00	0,00	0,00	0,00	0,00
Missione 17 Energia e diversificazione delle fonti energetiche	01 Fonti energetiche	0,00	0,00	0,00	0,00	0,00
	Totale Missione 17 Energia e diversificazione delle fonti energetiche	0,00	0,00	0,00	0,00	0,00
Missione 18 Relazioni con le altre autonomie territoriali e locali	01 Relazioni finanziarie con le altre autonomie territoriali	0,00	0,00	0,00	0,00	0,00
	Totale Missione 18 Relazioni con le altre autonomie territoriali e locali	0,00	0,00	0,00	0,00	0,00
Missione 19 Relazioni internazionali	01 Relazioni internazionali e Cooperazione allo sviluppo	0,00	0,00	0,00	0,00	0,00
	Totale Missione 19 Relazioni internazionali	0,00	0,00	0,00	0,00	0,00
Missione 20 Fondi e accantonamenti	01 Fondo di riserva	374,63	583,05	0,00	0,00	0,00

Piano degli indicatori di bilancio
Indicatori concernenti la capacita' di pagare spese per missioni e programmi
Rendiconto esercizio 2018

MISSIONI E PROGRAMMI		CAPACITA' DI PAGARE SPESE NEL CORSO DELL'ESERCIZIO 2018 (dati percentuali)				
		Capacità di pagamento nel bilancio di previsione iniziale: Previsioni iniziali cassa/ (residui +previsioni iniziali competenza- FPV)	Capacità di pagamento nelle previsioni definitive: Previsioni definitive cassa/ (residui +previsioni definitive competenza- FPV)	Capacità di pagamento a consuntivo: (Pagam. c/comp+ Pagam. c/residui) / (Impegni + residui definitivi iniziali)	Capacità di pagamento delle spese nell'esercizio: Pagam. c/comp/ Impegni	Capacità di pagamento delle spese esigibili negli esercizi precedenti: Pagam. c/residui / residui definitivi iniziali
	02 Fondo crediti di dubbia esigibilità	0,00	0,00	0,00	0,00	0,00
	03 Altri fondi	0,00	0,00	0,00	0,00	0,00
	Totale Missione 20 Fondi e accantonamenti	374,63	583,05	0,00	0,00	0,00
Missione 50 Debito pubblico	01 Quota interessi ammortamento mutui e prestiti obbligazionari	0,00	0,00	0,00	0,00	0,00
	02 Quota capitale ammortamento mutui e prestiti obbligazionari	100,00	100,00	100,00	100,00	0,00
	Totale Missione 50 Debito pubblico	100,00	100,00	100,00	100,00	0,00
Missione 60 Anticipazioni finanziarie	01 Restituzione anticipazioni di tesoreria	100,00	100,00	0,00	0,00	0,00
	Totale Missione 60 Anticipazioni finanziarie	100,00	100,00	0,00	0,00	0,00
Missione 99 Servizi per conto terzi	01 Servizi per conto terzi - Partite di giro	100,00	100,00	91,42	92,24	85,58
	02 Anticipazioni per il finanziamento del sistema nazionale sanitario	0,00	0,00	0,00	0,00	0,00
	Totale Missione 99 Servizi per conto terzi	100,00	100,00	91,42	92,24	85,58

ALLEGATO B

Il presente allegato riguarda, per ciascuna tipologia di ente locale, la struttura e le modalità di compilazione della tabella contenente i parametri obiettivi di riscontro della situazione di deficitarietà strutturale, da allegare, secondo quanto stabilito dal Tuel, al bilancio di previsione (art. 172, c.1, lett. d), al rendiconto della gestione (art. 227, c. 5, lett. b) ed al certificato al rendiconto (art. 228, c. 5)

B1. TABELLA DEI PARAMETRI OBIETTIVI PER I COMUNI AI FINI DELL'ACCERTAMENTO DELLA CONDIZIONE DI ENTE STRUTTURALMENTE DEFICITARIO

Comune di

Comune di Moncalvo

 Prov.

AT

		Barrare la condizione che ricorre	
P1	Indicatore 1.1 (Incidenza spese rigide - ripiano disavanzo, personale e debito - su entrate correnti) maggiore del 48%		No
P2	Indicatore 2.8 (Incidenza degli incassi delle entrate proprie sulle previsioni definitive di parte corrente) minore del 22%		No
P3	Indicatore 3.2 (Anticipazioni chiuse solo contabilmente) maggiore di 0		No
P4	Indicatore 10.3 (Sostenibilità debiti finanziari) maggiore del 16%		No
P5	Indicatore 12.4 (Sostenibilità disavanzo effettivamente a carico dell'esercizio) maggiore dell'1,20%		No
P6	Indicatore 13.1 (Debiti riconosciuti e finanziati) maggiore dell'1%		No
P7	[Indicatore 13.2 (Debiti in corso di riconoscimento) + Indicatore 13.3 (Debiti riconosciuti e in corso di finanziamento)] maggiore dello 0,60%		No
P8	Indicatore concernente l'effettiva capacità di riscossione (riferito al totale delle entrate) minore del 47%		No

Gli enti locali che presentano almeno la metà dei parametri deficitari (la condizione "SI" identifica il parametro deficitario) sono strutturalmente deficitari ai sensi dell'articolo 242, comma 1, Tuel.

Sulla base dei parametri suindicati l'ente è da considerarsi in condizioni strutturalmente deficitarie		No
--	--	----

Comune di Moncalvo

CALCOLO INDICATORI PARAMETRI DI DEFICITARIETA'

Parametro	Codice Indicatore	Denominazione Indicatore	Descrizione Indicatore	Valore calcolato	SI	NO	Note
P1	1.1	Incidenza spese rigide (ripiano disavanzo, personale e debito) su entrate correnti	[Ripiano disavanzo a carico dell'esercizio + Impegni (Macroaggregati 1.1 "Redditi di lavoro dipendente" + pdc 1.02.01.01.000 "IRAP"–FPV entrata concernente il macroaggregato 1.1 + FPV personale in uscita 1.1 + 1.7 "Interessi passivi" + Titolo 4 Rimborso prestiti)]/(Accertamenti primi tre titoli Entrate)	37,43		No	Positivo > 48
P2	2.8	Incidenza degli incassi delle entrate proprie sulle previsioni definitive di parte corrente	Totale incassi c/competenza e c/residui (pdc E.1.01.00.00.000 "Tributi" – "Compartecipazioni di tributi" E.1.01.04.00.000 + E.3.00.00.00.000 "Entrate extratributarie") / Stanziamenti definitivi di cassa dei primi tre titoli delle Entrate	75,69		No	Positivo < 22
P3	3.2	Anticipazione chiuse solo contabilmente	Anticipazione di tesoreria all'inizio dell'esercizio successivo / max previsto dalla norma	0,00		No	Positivo > 0
P4	10.3	Sostenibilità debiti finanziari	Impegni (Totale 1.7 "Interessi passivi" – "Interessi di mora" (U.1.07.06.02.000) – "Interessi per anticipazioni prestiti" (U.1.07.06.04.000) + Titolo 4 della spesa – estinzioni anticipate) – (Accertamenti Entrate categoria E.4.02.06.00.000 "Contributi agli investimenti direttamente destinati al rimborso di prestiti da amministrazioni pubbliche") + Trasferimenti in conto capitale per assunzione di debiti dell'amministrazione da parte di amministrazioni pubbliche (E.4.03.01.00.000) + Trasferimenti in conto capitale da parte di amministrazioni pubbliche per cancellazione di debiti dell'amministrazione (E.4.03.04.00.000) / Accertamenti titoli 1, 2 e 3	12,91		No	Positivo > 16
P5	12.4	Sostenibilità disavanzo effettivamente a carico dell'esercizio	Disavanzo iscritto in spesa del conto del bilancio / Accertamenti dei titoli 1, 2 e 3 delle entrate	0,00		No	Positivo > 1,20
P6	13.1	Debiti riconosciuti e finanziati	Importo debiti fuori bilancio riconosciuti e finanziati / Totale impegni titolo 1 e titolo 2	0,00		No	Positivo > 1,00
P7	13.2 + 13.3	Debiti in corso di riconoscimento + Debiti riconosciuti e in corso di finanziamento	(Importo debiti fuori bilancio in corso di riconoscimento + Importo debiti fuori bilancio riconosciuti e in corso di finanziamento) / Totale accertamento entrate dei titoli 1, 2 e 3	0,00		No	Positivo > 0,60
P8		Indicatore concernente l'effettiva capacità di riscossione (riferito al totale delle entrate)	% di riscossione complessiva: (riscossioni c/comp + riscossioni c/residui) / (Accertamenti + residui definitivi iniziali)	79,45		No	Positivo < 47

Sulla base dei parametri suindicati l'ente è da considerarsi in condizioni strutturalmente deficitarie

Gli enti locali che presentano almeno la metà dei parametri deficitari (la condizione "SI" identifica il parametro deficitario) sono strutturalmente deficitari ai sensi dell'articolo 242, comma 1, Tuel.

No

ALLEGATO A

Il presente allegato riguarda l'individuazione dei parametri obiettivi, per i quali vengono definiti, in tabella A1, il numero d'ordine del parametro, il codice e la denominazione dell'indicatore di bilancio che lo costituisce, nonché la condizione che lo rende deficitario per i valori che si collocano, a seconda dei casi, al di sopra o al di sotto delle soglie percentuali ivi indicate per ciascuna tipologia di ente locale. In tabella A2 sono riportate le definizioni degli indicatori "parametrizzati" stabilite nel DM 22.12.2015.

Tab. A1 - Parametri obiettivi per comuni, province, città metropolitane e comunità montane per il triennio 2019 - 2021						
Parametro	Codice indicatore	Denominazione dell'indicatore	Condizione di deficitarietà del parametro	Soglie (valori percentuali)		
				Comuni	Province e Città Metropolitane	Comunità Montane
P1	1.1	Incidenza spese rigide (ripiano disavanzo, personale e debito) su entrate correnti	deficitario se maggiore del	48%	41%	60%
P2	2.8	Incidenza degli incassi delle entrate proprie sulle previsioni definitive di parte corrente	deficitario se minore del	22%	21%	20%
P3	3.2	Anticipazioni chiuse solo contabilmente	deficitario se maggiore di	0	0	0
P4	10.3	Sostenibilità debiti finanziari	deficitario se maggiore del	16%	15%	14%
P5	12.4	Sostenibilità disavanzo effettivamente a carico dell'esercizio	deficitario se maggiore del	1,20%	1,20%	1,20%
P6	13.1	Debiti riconosciuti e finanziati	deficitario se maggiore del	1%	1%	1%
P7	13.2 + 13.3	Debiti in corso di riconoscimento + Debiti riconosciuti e in corso di finanziamento	deficitario se maggiore dello	0,60%	0,60%	0,60%
P8		Indicatore concernente l'effettiva capacità di riscossione (riferito al totale delle entrate)	deficitario se minore del	47%	45%	54%

Tab A2 - Definizione degli indicatori di bilancio (Decreto del Ministero dell'Interno 22 dicembre 2015, allegati 2/a - 2/b)		
Indicatori sintetici di bilancio		
Codice indicatore	Denominazione indicatore	Definizione indicatore (da calcolare come valori percentuali)
1.1	Incidenza spese rigide (ripiano disavanzo, personale e debito) su entrate correnti	[Ripiano disavanzo a carico dell'esercizio + Impegni (Macroaggregati 1.1 "Redditi di lavoro dipendente" + pdc 1.02.01.01.000 "IRAP" - FPV entrata concernente il Macroaggregato 1.1 + FPV personale in uscita 1.1 + 1.7 "Interessi passivi" + Titolo 4 Rimborsi prestiti)] / (Accertamenti primi tre titoli Entrate)
2.8	Incidenza degli incassi delle entrate proprie sulle previsioni definitive di parte corrente	Totale incassi c/competenza e c/residui (pdc E.1.01.00.00.000 "Tributi" - "Compartecipazioni di tributi" E.1.01.04.00.000 + E.3.00.00.00.000 "Entrate extratributarie") / Stanziamenti definitivi di cassa dei primi tre titoli delle Entrate
3.2	Anticipazioni chiuse solo contabilmente	Anticipazione di tesoreria all'inizio dell'esercizio successivo / max previsto dalla norma
10.3	Sostenibilità debiti finanziari	[Impegni (Totale 1.7 "Interessi passivi" - "Interessi di mora" (U.1.07.06.02.000) - "Interessi per anticipazioni prestiti" (U.1.07.06.04.000) + Titolo 4 della spesa - estinzioni anticipate) - (Accertamenti Entrate categoria E.4.02.06.00.000 "Contributi agli investimenti direttamente destinati al rimborso di prestiti da amministrazioni pubbliche") + Trasferimenti in conto capitale per assunzione di debiti dell'amministrazione da parte di amministrazioni pubbliche (E.4.03.01.00.000) + Trasferimenti in conto capitale da parte di amministrazioni pubbliche per cancellazione di debiti dell'amministrazione (E.4.03.04.00.000)] / Accertamenti titoli 1, 2 e 3
12.4	Sostenibilità disavanzo effettiva-mente a carico dell'esercizio	Disavanzo iscritto in spesa del conto del bilancio / Accertamenti dei titoli 1, 2 e 3 delle entrate
13.1	Debiti riconosciuti e finanziati	Importo debiti fuori bilancio riconosciuti e finanziati / Totale impegni titolo 1 e titolo 2
13.2 + 13.3	Debiti in corso di riconoscimento + Debiti riconosciuti e in corso di finanziamento	(Importo debiti fuori bilancio in corso di riconoscimento + Importo debiti fuori bilancio riconosciuti e in corso di finanziamento) / Totale accertamento entrate dei titoli 1, 2 e 3
Indicatori analitici di bilancio		
Codice indicatore	Denominazione indicatore	Definizione indicatore (da calcolare come valori percentuali)
	Indicatore concernente l'effettiva capacità di riscossione (riferito al totale delle entrate)	% di riscossione complessiva: (riscossioni c/comp + riscossioni c/residui) / (Accertamenti + residui definitivi iniziali)

Elenco degli indirizzi internet di pubblicazione del rendiconto della gestione, del bilancio consolidato deliberati e relativi al penultimo anno antecedente, dei rendiconti e dei bilanci consolidati delle unioni di comuni e dei soggetti considerati nel gruppo "amministrazione pubblica" di cui al principio applicato del bilancio consolidato allegato al D.Lgs. 23 giugno 2011, n. 118, e successive modificazioni, relativi al penultimo anno antecedente a quello cui il rendiconto si riferisce

Comune di Moncalvo: <http://www.comune.moncalvo.at.it>

Unione Terre del Tartufo: <http://www.terredeltartufo.at.it/>

Consorzio Casalese Rifiuti – consorzio di bacino: <http://www.ccrifiuti.it/Trasparenza.php>

Autorità d'ambito nr. 5 Astigiano Monferrato: <http://ato5astigiano.it/>

Cosmo SpA: <http://www.cosmocasale.it/>

Consorzio dei Comuni per l'Acquedotto del Monferrato: <http://www.ccam.it/>

ATL Astiturismo: <http://www.astiturismo.it/>

Monferrato Domanda e Offerta: <http://www.monferrato.org/ita/>

Istituto per la Storia della Resistenza e della Società Contemporanea in Provincia di Asti:
<http://www.israt.it/>

GAL Basso Monferrato Astigiano: <http://www.monferratoastigiano.it/>



Comune di MONCALVO
Prov. di Asti

Attestazione insistenza debiti fuori bilancio in sede di Rendiconto
della gestione 2018.

Il sottoscritto Michele Frison

responsabile servizio finanziario

- visti gli articoli 193 e 194 del D.Lgs. 267/00 s.m.i.

ATTESTA

Che per i servizi di propria competenza non sussistono alla data
odierna debiti fuori bilancio non riconosciuti e privi di copertura
finanziaria.

Data

03/04/2019





Comune di **MONCALVO**
Prov. di Asti

Attestazione insistenza debiti fuori bilancio in sede di Rendiconto
della gestione 2018.

La sottoscritta Antonella Selva

responsabile servizio tributi e servizi cimiteriali


- visti gli articoli 193 e 194 del D.Lgs. 267/00 s.m.i.

ATTESTA

Che per i servizi di propria competenza non sussistono alla data
odierna debiti fuori bilancio non riconosciuti e privi di copertura
finanziaria.

Data

03/04/2019



Il Responsabile del Servizio Tributi

Antonella Selva



Comune di MONCALVO
Prov. di Asti

Attestazione insistenza debiti fuori bilancio in sede di Rendiconto
della gestione 2018.

La sottoscritta Rita Aiello


- Segretario comunale, assegnatario con deliberazione GC di approvazione del PEG, della gestione di capitoli di spesa
- In veste di sostituto facente funzioni del responsabile del servizio cultura e del servizio tecnico, cessati dal servizio per pensionamento nel IV trimestre 2018
- visti gli articoli 193 e 194 del D.Lgs. 267/00 s.m.i.

ATTESTA

Che per i servizi di propria competenza non sussistono alla data odierna debiti fuori bilancio non riconosciuti e privi di copertura finanziaria.

Data

03/04/2019



IL SEGRETARIO COMUNALE


SPESE DI RAPPRESENTANZA SOSTENUTE NELL'ANNO 2018¹

Descrizione dell'oggetto della spesa	Occasione in cui la spesa è stata sostenuta	Importo della spesa (euro)
NEGATIVO	NEGATIVO	ZERO
Totale delle spese sostenute		ZERO

DATA 03/04/2019

IL SEGRETARIO DELL'ENTE

RITA AIELLO

IL RESPONSABILE DEL SERVIZIO
FINANZIARIO

MICHELE FRISON



L'ORGANO DI REVISIONE ECONOMICO FINANZIARIO ²

-----ALESSIO SLANZI-----

(1) Ai fini dell'elencazione si richiamano i seguenti principi e criteri generali desunti dal consolidato orientamento della giurisprudenza:

- stretta correlazione con le finalità istituzionali dell'ente ;
- sussistenza di elementi che richiedano una proiezione esterna delle attività dell'ente per il migliore perseguimento dei propri fini istituzionali;
- rigorosa motivazione con riferimento allo specifico interesse istituzionale perseguito, alla dimostrazione del rapporto tra l'attività dell'ente e la spesa erogata, nonché alla qualificazione del soggetto destinatario dell'occasione della spesa;
- rispondenza a criteri di ragionevolezza e di congruità rispetto ai fini.

(2) E' richiesta la sottoscrizione di almeno due componenti del collegio, sempreché il regolamento di contabilità non preveda la presenza di tutti i componenti per il funzionamento, ovvero dell'unico revisore nei casi in cui l'organo sia costituito da un solo revisore.

Comune di Moncalvo

Allegato n. 10 - Rendiconto della gestione

CONTO ECONOMICO (Anno 2018)

CONTO ECONOMICO		2018	2017	riferimento art.2425 cc	riferimento DM 26/4/95
A) COMPONENTI POSITIVI DELLA GESTIONE					
1	Proventi da tributi	1.498.798,84	0,00		
2	Proventi da fondi perequativi	123.083,70	0,00		
3	Proventi da trasferimenti e contributi	119.528,28	0,00		
a	<i>Proventi da trasferimenti correnti</i>	119.526,71	0,00		A5c
b	<i>Quota annuale di contributi agli investimenti</i>	0,00	0,00		E20c
c	<i>Contributi agli investimenti</i>	1,57	0,00		
4	Ricavi delle vendite e prestazioni e proventi da servizi pubblici	210.609,78	0,00	A1	A1a
a	<i>Proventi derivanti dalla gestione dei beni</i>	110.483,74	0,00		
b	<i>Ricavi della vendita di beni</i>	29.382,34	0,00		
c	<i>Ricavi e proventi dalla prestazione di servizi</i>	70.743,70	0,00		
5	Variazioni nelle rimanenze di prodotti in corso di lavorazione, etc. (+/-)	0,00	0,00	A2	A2
6	Variazione dei lavori in corso su ordinazione	0,00	0,00	A3	A3
7	Incrementi di immobilizzazioni per lavori interni	0,00	0,00	A4	A4
8	Altri ricavi e proventi diversi	386.330,26	0,00	A5	A5 a e b
TOTALE COMPONENTI POSITIVI DELLA GESTIONE (A)		2.338.350,86	0,00		
B) COMPONENTI NEGATIVI DELLA GESTIONE					
9	Acquisto di materie prime e/o beni di consumo	8.153,48	0,00	B6	B6
10	Prestazioni di servizi	834.997,82	0,00	B7	B7
11	Utilizzo beni di terzi	2.690,71	0,00	B8	B8
12	Trasferimenti e contributi	470.653,87	0,00		
a	<i>Trasferimenti correnti</i>	470.653,87	0,00		
b	<i>Contributi agli investimenti ad Amministrazioni pubb.</i>	0,00	0,00		
c	<i>Contributi agli investimenti ad altri soggetti</i>	0,00	0,00		
13	Personale	535.080,86	0,00	B9	B9
14	Ammortamenti e svalutazioni	297.166,62	0,00	B10	B10
a	<i>Ammortamenti di immobilizzazioni Immateriali</i>	2.223,83	0,00	B10a	B10a
b	<i>Ammortamenti di immobilizzazioni materiali</i>	294.942,79	0,00	B10b	B10b
c	<i>Altre svalutazioni delle immobilizzazioni</i>	0,00	0,00	B10c	B10c
d	<i>Svalutazione dei crediti</i>	0,00	0,00	B10d	B10d
15	Variazioni nelle rimanenze di materie prime e/o beni di consumo (+/-)	0,00	0,00	B11	B11
16	Accantonamenti per rischi	0,00	0,00	B12	B12
17	Altri accantonamenti	33.536,06	0,00	B13	B13
18	Oneri diversi di gestione	36.726,46	0,00	B14	B14
TOTALE COMPONENTI NEGATIVI DELLA GESTIONE (B)		2.219.005,88	0,00		
DIFFERENZA FRA COMP. POSITIVI E NEGATIVI DELLA GESTIONE (A-B)		119.344,98	0,00		
C) PROVENTI ED ONERI FINANZIARI					
<i>Proventi finanziari</i>					
19	Proventi da partecipazioni	0,00	0,00	C15	C15
a	<i>da società controllate</i>	0,00	0,00		
b	<i>da società partecipate</i>	0,00	0,00		
c	<i>da altri soggetti</i>	0,00	0,00		
20	Altri proventi finanziari	1,18	0,00	C16	C16
Totale proventi finanziari		1,18	0,00		
<i>Oneri finanziari</i>					
21	Interessi ed altri oneri finanziari	103.203,75	0,00	C17	C17
a	<i>Interessi passivi</i>	103.203,75	0,00		
b	<i>Altri oneri finanziari</i>	0,00	0,00		
Totale oneri finanziari		103.203,75	0,00		
TOTALE PROVENTI ED ONERI FINANZIARI (C)		-103.202,57	0,00		
D) RETTIFICHE DI VALORE ATTIVITA' FINANZIARIE					
22	Rivalutazioni	22.137,15	0,00	D18	D18
23	Svalutazioni	0,00	0,00	D19	D19
TOTALE RETTIFICHE (D)		22.137,15	0,00		

CONTO ECONOMICO (Anno 2018)

CONTO ECONOMICO		2018	2017	riferimento art.2425 cc	riferimento DM 26/4/95
E) PROVENTI ED ONERI STRAORDINARI					
24	Proventi straordinari	123.626,71	0,00	E20	E20
a	<i>Proventi da permessi di costruire</i>	0,00	0,00		
b	<i>Proventi da trasferimenti in conto capitale</i>	95,24	0,00		
c	<i>Sopravvenienze attive e insussistenze del passivo</i>	122.848,52	0,00		E20b
d	<i>Plusvalenze patrimoniali</i>	500,00	0,00		E20c
e	<i>Altri proventi straordinari</i>	182,95	0,00		
	Totale proventi straordinari	123.626,71	0,00		
25	Oneri straordinari	115.710,46	0,00	E21	E21
a	<i>Trasferimenti in conto capitale</i>	26.115,63	0,00		
b	<i>Sopravvenienze passive e insussistenze dell'attivo</i>	89.594,83	0,00		E21b
c	<i>Minusvalenze patrimoniali</i>	0,00	0,00		E21a
d	<i>Altri oneri straordinari</i>	0,00	0,00		E21d
	Totale oneri straordinari	115.710,46	0,00		
	TOTALE PROVENTI ED ONERI STRAORDINARI (E)	7.916,25	0,00		
	RISULTATO PRIMA DELLE IMPOSTE (A-B+C+D+E)	46.195,81	0,00		
26	Imposte	38.305,34	0,00	E22	E22
27	RISULTATO DELL'ESERCIZIO	7.890,47	0,00	E23	E23

Comune di Moncalvo

Allegato n. 10 - Rendiconto della gestione

Stato Patrimoniale - Attivo (Anno 2018)

STATO PATRIMONIALE (ATTIVO)		2018	2017	riferimento art.2424 CC	riferimento DM 26/4/95
	A) CREDITI vs.LO STATO ED ALTRE AMMINISTRAZIONI PUBBLICHE PER LA PARTECIPAZIONE AL FONDO DI DOTAZIONE	0,00	0,00	A	A
	TOTALE CREDITI vs PARTECIPANTI (A)	0,00	0,00		
	B) IMMOBILIZZAZIONI				
	<u>Immobilizzazioni immateriali</u>			BI	BI
I	1 Costi di impianto e di ampliamento	0,00	0,00	BI1	BI1
	2 Costi di ricerca sviluppo e pubblicità	0,00	0,00	BI2	BI2
	3 Diritti di brevetto ed utilizzazione opere dell'ingegno	607,56	0,00	BI3	BI3
	4 Concessioni, licenze, marchi e diritti simile	0,00	0,00	BI4	BI4
	5 Avviamento	0,00	0,00	BI5	BI5
	6 Immobilizzazioni in corso ed acconti	5.323,73	0,00	BI6	BI6
	9 Altre	0,00	0,00	BI7	BI7
	Totale immobilizzazioni immateriali	5.931,29	0,00		
	<u>Immobilizzazioni materiali</u>				
II	1 Beni demaniali	3.845.509,08	0,00		
	1.1 Terreni	6.500,00	0,00		
	1.2 Fabbricati	843.146,67	0,00		
	1.3 Infrastrutture	2.995.862,41	0,00		
	1.9 Altri beni demaniali	0,00	0,00		
III	2 Altre immobilizzazioni materiali	7.321.858,83	0,00		
	2.1 Terreni	1.976.369,73	0,00	BII1	BII1
	a di cui in leasing finanziario	0,00	0,00		
	2.2 Fabbricati	4.774.622,57	0,00		
	a di cui in leasing finanziario	0,00	0,00		
	2.3 Impianti e macchinari	179.396,86	0,00	BII2	BII2
	a di cui in leasing finanziario	0,00	0,00		
	2.4 Attrezzature industriali e commerciali	9.279,47	0,00	BII3	BII3
	2.5 Mezzi di trasporto	0,00	0,00		
	2.6 Macchine per ufficio e hardware	2.054,09	0,00		
	2.7 Mobili e arredi	34.816,52	0,00		
	2.8 Infrastrutture	345.319,59	0,00		
	2.99 Altri beni materiali	0,00	0,00		
	3 Immobilizzazioni in corso ed acconti	501.267,18	0,00	BII5	BII5
	Totale immobilizzazioni materiali	11.668.635,09	0,00		
IV	<u>Immobilizzazioni Finanziarie</u>				
	1 Partecipazioni in	288.273,57	0,00	BIII1	BIII1
	a imprese controllate	0,00	0,00	BIII1a	BIII1a
	b imprese partecipate	288.273,57	0,00	BIII1b	BIII1b
	c altri soggetti	0,00	0,00		
	2 Crediti verso	0,00	0,00	BIII2	BIII2
	a altre amministrazioni pubbliche	0,00	0,00		
	b imprese controllate	0,00	0,00	BIII2a	BIII2a
	c imprese partecipate	0,00	0,00	BIII2b	BIII2b
	d altri soggetti	0,00	0,00	BIII2c BIII2d	BIII2d
	3 Altri titoli	0,00	0,00	BIII3	
	Totale immobilizzazioni finanziarie	288.273,57	0,00		
	TOTALE IMMOBILIZZAZIONI (B)	11.962.839,95	0,00		

Stato Patrimoniale - Attivo (Anno 2018)

STATO PATRIMONIALE (ATTIVO)		2018	2017	referimento art.2424 CC	referimento DM 26/4/95
C) ATTIVO CIRCOLANTE					
I	<u>Rimanenze</u>	0,00	0,00	CI	CI
	Totale rimanenze	0,00	0,00		
II	<u>Crediti</u>				
1	Crediti di natura tributaria	141.548,59	0,00		
a	Crediti da tributi destinati al finanziamento della sanità	0,00	0,00		
b	Altri crediti da tributi	141.548,59	0,00		
c	Crediti da Fondi perequativi	0,00	0,00		
2	Crediti per trasferimenti e contributi	280.043,87	0,00		
a	verso amministrazioni pubbliche	280.043,87	0,00		
b	imprese controllate	0,00	0,00	CII2	CII2
c	imprese partecipate	0,00	0,00	CII3	CII3
d	verso altri soggetti	0,00	0,00		
3	Verso clienti ed utenti	34.785,29	0,00	CII1	CII1
4	Altri Crediti	123.523,05	0,00	CII5	CII5
a	verso l'erario	0,00	0,00		
b	per attività svolta per c/terzi	0,00	0,00		
c	altri	123.523,05	0,00		
	Totale crediti	579.900,80	0,00		
III	<u>Attività finanziarie che non costituiscono immobilizzi</u>				
1	Partecipazioni	0,00	0,00	CIII1,2,3,4,5	CIII1,2,3
2	Altri titoli	0,00	0,00	CIII6	CIII5
	Totale attività finanziarie che non costituiscono immobilizzi	0,00	0,00		
IV	<u>Disponibilità liquide</u>				
1	Conto di tesoreria	254.972,46	0,00		
a	Istituto tesoriere	254.972,46	0,00		CIV1a
b	presso Banca d'Italia	0,00	0,00		
2	Altri depositi bancari e postali	0,00	0,00	CIV1	CIV1b e CIV1c
3	Denaro e valori in cassa	0,00	0,00	CIV2 e CIV3	CIV2 e CIV3
4	Altri conti presso la tesoreria statale intestati all'ente	0,00	0,00		
	Totale disponibilità liquide	254.972,46	0,00		
	TOTALE ATTIVO CIRCOLANTE (C)	834.873,26	0,00		
D) RATEI E RISCONTI					
1	Ratei attivi	0,00	0,00	D	D
2	Risconti attivi	18.282,88	0,00	D	D
	TOTALE RATEI E RISCONTI (D)	18.282,88	0,00		
	TOTALE DELL'ATTIVO (A+B+C+D)	12.815.996,09	0,00		

Comune di Moncalvo

Allegato n. 10 - Rendiconto della gestione

Stato Patrimoniale - Passivo (Anno 2018)

STATO PATRIMONIALE (PASSIVO)		2018	2017	riferimento art.2424 CC	riferimento DM 26/4/95
A) PATRIMONIO NETTO					
I	Fondo di dotazione	90.888,58	0,00	AI	AI
II	Riserve	9.439.104,31	0,00		
a	<i>da risultato economico di esercizi precedenti</i>	0,00	0,00	AIV, AV, AVI, AVII, AVII	AIV, AV, AVI, AVII, AVII
b	<i>da capitale</i>	299.203,93	0,00	AII, AIII	AII, AIII
c	<i>da permessi di costruire</i>	37.055,10	0,00		
d	<i>riserve indisponibili per beni demaniali e patrimoniali indisponibili e per i beni culturali</i>	9.102.845,28	0,00		
e	<i>altre riserve indisponibili</i>	0,00	0,00		
III	Risultato economico dell'esercizio	7.890,47	0,00	AIX	AIX
TOTALE PATRIMONIO NETTO (A)		9.537.883,36	0,00		
B) FONDI PER RISCHI ED ONERI					
1	Per trattamento di quiescenza	0,00	0,00	B1	B1
2	Per imposte	0,00	0,00	B2	B2
3	Altri	13.777,66	0,00	B3	B3
TOTALE FONDI RISCHI ED ONERI (B)		13.777,66	0,00		
C) TRATTAMENTO DI FINE RAPPORTO		0,00	0,00	C	C
TOTALE T.F.R. (C)		0,00	0,00		
D) DEBITI					
1	Debiti da finanziamento	2.361.974,79	0,00		
a	<i>prestiti obbligazionari</i>	0,00	0,00	D1e D2	D1
b	<i>v/ altre amministrazioni pubbliche</i>	0,00	0,00		
c	<i>verso banche e tesoriere</i>	0,00	0,00	D4	D3 e D4
d	<i>verso altri finanziatori</i>	2.361.974,79	0,00	D5	
2	Debiti verso fornitori	421.041,15	0,00	D7	D6
3	Acconti	0,00	0,00	D6	D5
4	Debiti per trasferimenti e contributi	101.573,15	0,00		
a	<i>enti finanziati dal servizio sanitario nazionale</i>	0,00	0,00		
b	<i>altre amministrazioni pubbliche</i>	88.073,15	0,00		
c	<i>imprese controllate</i>	0,00	0,00	D9	D8
d	<i>imprese partecipate</i>	0,00	0,00	D10	D9
e	<i>altri soggetti</i>	13.500,00	0,00		
5	Altri debiti	73.415,76	0,00	D12,D13,D14	D11,D12,D13
a	<i>tributari</i>	18.323,84	0,00		
b	<i>verso istituti di previdenza e sicurezza sociale</i>	2.988,61	0,00		
c	<i>per attività svolta per c/terzi</i>	0,00	0,00		
d	<i>altri</i>	52.103,31	0,00		
TOTALE DEBITI (D)		2.958.004,85	0,00		

Comune di Moncalvo

Allegato n. 10 - Rendiconto della gestione

Stato Patrimoniale - Passivo (Anno 2018)

STATO PATRIMONIALE (PASSIVO)		2018	2017	riferimento art.2424 CC	riferimento DM 26/4/95
E) RATEI E RISCONTI E CONTRIBUTI AGLI INVESTIMENTI					
I	Ratei passivi	0,00	0,00	E	E
II	Risconti passivi	306.330,22	0,00	E	E
1	Contributi agli investimenti	296.871,17	0,00		
a	da altre amministrazioni pubbliche	296.871,17	0,00		
b	da altri soggetti	0,00	0,00		
2	Concessioni pluriennali	9.459,05	0,00		
3	Altri risconti passivi	0,00	0,00		
	TOTALE RATEI E RISCONTI (E)	306.330,22	0,00		
	TOTALE DEL PASSIVO (A+B+C+D+E)	12.815.996,09	0,00		
CONTI D'ORDINE					
	1) Impegni su esercizi futuri	28.928,64	0,00		
	2) Beni di terzi in uso	0,00	0,00		
	3) Beni dati in uso a terzi	0,00	0,00		
	4) Garanzie prestate a amministrazioni pubbliche	249.974,02	0,00		
	5) Garanzie prestate a imprese controllate	0,00	0,00		
	6) Garanzie prestate a imprese partecipate	0,00	0,00		
	7) Garanzie prestate a altre imprese	0,00	0,00		
	TOTALE CONTI D'ORDINE	278.902,66	0,00		

PROSPETTO DEI COSTI PER MISSIONE (Anno 2018)

COMPONENTI NEGATIVI DELLA GESTIONE		COMPONENTI ED ONERI STRAORDINARI											RETTECHE DI VALORE ATTIVITA' FINANZIARIE	ONERI FINANZIARI	TOTALE COSTI DI PER MISSIONE										
Missioni	Missions	Totale Imposte											0,00	85.055,00	11.468,00	0,00	0,00	0,00	0,00	0,00	19.758,40	0,00	0,00	0,00	2.476.225,43
		Imposte											0,00	0,00	0,00	0,00	0,00	0,00	0,00	0,00	0,00	0,00	0,00	0,00	38.305,34
		Totale Oneri straordinari											0,00	0,00	0,00	0,00	0,00	0,00	0,00	0,00	0,00	0,00	0,00	0,00	115.710,46
		Altri oneri straordinari											0,00	0,00	0,00	0,00	0,00	0,00	0,00	0,00	0,00	0,00	0,00	0,00	0,00
		Trasferimenti in conto capitale											0,00	0,00	0,00	0,00	0,00	0,00	0,00	0,00	0,00	0,00	0,00	0,00	26.115,63
		Minusvalenze patrimoniali											0,00	0,00	0,00	0,00	0,00	0,00	0,00	0,00	0,00	0,00	0,00	0,00	0,00
		Sopravvenienze passive e insussistenze dell'attivo											0,00	0,00	0,00	0,00	0,00	0,00	0,00	0,00	0,00	0,00	0,00	0,00	85.594,83
		Totale rettifiche di valore attività finanziarie											0,00	0,00	0,00	0,00	0,00	0,00	0,00	0,00	0,00	0,00	0,00	0,00	0,00
		Svalutazioni											0,00	0,00	0,00	0,00	0,00	0,00	0,00	0,00	0,00	0,00	0,00	0,00	0,00
		Totale Oneri finanziari											0,00	0,00	0,00	0,00	0,00	0,00	0,00	0,00	0,00	0,00	0,00	0,00	103.203,75
		Interessi ed altri oneri finanziari											0,00	0,00	0,00	0,00	0,00	0,00	0,00	0,00	0,00	0,00	0,00	0,00	103.203,75
		Totale componenti negativi della gestione											0,00	85.055,00	11.468,00	0,00	0,00	0,00	0,00	19.758,40	0,00	0,00	0,00	0,00	2.219.005,88
Oneri diversi di gestione											0,00	0,00	0,00	0,00	0,00	0,00	0,00	0,00	0,00	0,00	0,00	0,00	36.726,46		
Altri accantonamenti											0,00	0,00	0,00	0,00	0,00	0,00	0,00	19.758,40	0,00	0,00	0,00	0,00	33.536,04		
Accantonamento per rischi											0,00	0,00	0,00	0,00	0,00	0,00	0,00	0,00	0,00	0,00	0,00	0,00	0,00		
Svalutazione dei crediti											0,00	0,00	0,00	0,00	0,00	0,00	0,00	0,00	0,00	0,00	0,00	0,00	0,00		
Altre svalutazioni delle immobilizzazioni											0,00	0,00	0,00	0,00	0,00	0,00	0,00	0,00	0,00	0,00	0,00	0,00	0,00		
Ammortamenti immobilizzazioni materiali											0,00	0,00	0,00	0,00	0,00	0,00	0,00	0,00	0,00	0,00	0,00	0,00	294.942,79		
Ammortamenti immobilizzazioni immateriali											0,00	0,00	0,00	0,00	0,00	0,00	0,00	0,00	0,00	0,00	0,00	0,00	2.223,83		
Personale											0,00	0,00	0,00	0,00	0,00	0,00	0,00	0,00	0,00	0,00	0,00	0,00	535.080,86		
Utilizzo di beni di terzi											0,00	0,00	0,00	0,00	0,00	0,00	0,00	0,00	0,00	0,00	0,00	0,00	2.690,71		
Contributi agli investimenti ad altri soggetti											0,00	0,00	0,00	0,00	0,00	0,00	0,00	0,00	0,00	0,00	0,00	0,00	0,00		
Contributi agli investimenti ad Amministrazioni pubbliche											0,00	0,00	0,00	0,00	0,00	0,00	0,00	0,00	0,00	0,00	0,00	0,00	0,00		
Trasferimenti correnti											0,00	0,00	0,00	0,00	0,00	0,00	0,00	0,00	0,00	0,00	0,00	0,00	470.653,87		
Prestazioni di servizi											0,00	85.055,00	11.468,00	0,00	0,00	0,00	0,00	0,00	0,00	0,00	0,00	0,00	834.997,82		
Consumi materie prime											0,00	0,00	0,00	0,00	0,00	0,00	0,00	0,00	0,00	0,00	0,00	0,00	0,00		
Variazioni nelle rimanenze di materie prime e/o beni di consumo (+/-)											0,00	0,00	0,00	0,00	0,00	0,00	0,00	0,00	0,00	0,00	0,00	0,00	0,00		
Acquisto di materie prime e/o beni di consumo											0,00	0,00	0,00	0,00	0,00	0,00	0,00	0,00	0,00	0,00	0,00	0,00	8.153,48		
TOTALE COSTI / ONERI																									

Riepilogo Beni Stato Patrimoniale (Anno 2018)

Stato Patrimoniale	Iniziale (al netto F.A.)	Acquisti	Alienazioni Imm. Chiuse	Altre Cause Imm. Chiuse	Quota d'Amm	Finale (al netto F.A.)
1.0.0.00.00.00.000 - Attivo	11.521.328,09	152.565,21	121.954,75	86.954,75		11.376.726,68
1.2.0.00.00.00.000 - Immobilizzazioni	11.521.328,09	152.565,21	121.954,75	86.954,75		11.376.726,68
1.2.1.00.00.00.000 - Immobilizzazioni immateriali	5.568,72	1.220,00	0,00	0,00		4.564,89
1.2.1.03.00.00.000 - Diritti di brevetto, utilizzazione di opere dell'ingegno e software	1.068,72	0,00	0,00	0,00		607,56
1.2.1.03.07.00.000 - Acquisto software	1.068,72	0,00	0,00	0,00		607,56
1.2.1.03.07.01.000 - Acquisto software	1.068,72	0,00	0,00	0,00		607,56
1.2.1.03.07.01.001 - Acquisto software [A B 3]	1.068,72	0,00	0,00	0,00		607,56
2.2.3.02.02.01.001 - Fondo ammortamento software			0,00		461,16	
1.2.1.06.00.00.000 - Immobilizzazioni immateriali in corso e acconti	4.500,00	1.220,00	0,00	0,00		3.957,33
1.2.1.06.02.00.000 - Software	0,00	1.220,00	0,00	0,00		1.057,33
1.2.1.06.02.01.000 - Software	0,00	1.220,00	0,00	0,00		1.057,33
1.2.1.06.02.01.001 - Software [A B 6]	0,00	1.220,00	0,00	0,00		1.057,33
relativo Fondo Ammortamento			0,00		162,67	
1.2.1.06.99.00.000 - Altre opere immateriali	4.500,00	0,00	0,00	0,00		2.900,00
1.2.1.06.99.01.000 - Altre opere immateriali	4.500,00	0,00	0,00	0,00		2.900,00
1.2.1.06.99.01.001 - Altre opere immateriali [A B 6]	4.500,00	0,00	0,00	0,00		2.900,00

Riepilogo Beni Stato Patrimoniale (Anno 2018)

Stato Patrimoniale	Iniziale (al netto F.A.)	Acquisti	Alienazioni Imm. Chiuse	Altre Cause Imm. Chiuse	Quota d'Amm	Finale (al netto F.A.)
relativo Fondo Ammortamento			0,00		1.600,00	
1.2.2.00.00.00.000 - Immobilizzazioni materiali	11.515.759,37	151.345,21	121.954,75	86.954,75		11.372.161,79
1.2.2.01.00.00.000 - Beni demaniali	3.753.494,88	103.629,24	0,00	67.360,75		3.785.741,90
1.2.2.01.01.00.000 - Infrastrutture demaniali	2.962.693,58	83.621,24	0,00	67.360,75		2.995.862,41
1.2.2.01.01.01.000 - Infrastrutture demaniali	2.962.693,58	83.621,24	0,00	67.360,75		2.995.862,41
1.2.2.01.01.01.001 - Infrastrutture demaniali [A B III 1 1.3]	2.962.693,58	83.621,24	0,00	67.360,75		2.995.862,41
relativo Fondo Ammortamento			0,00		117.813,16	
1.2.2.01.02.00.000 - Altri beni immobili demaniali	784.301,30	20.008,00	0,00	0,00		783.379,49
1.2.2.01.02.01.000 - Altri beni immobili demaniali	784.301,30	20.008,00	0,00	0,00		783.379,49
1.2.2.01.02.01.001 - Altri beni immobili demaniali [A B III 1 1.2]	784.301,30	20.008,00	0,00	0,00		783.379,49
relativo Fondo Ammortamento			0,00		20.929,81	
1.2.2.01.03.00.000 - Terreni demaniali	6.500,00	0,00	0,00	0,00		6.500,00
1.2.2.01.03.01.000 - Terreni demaniali	6.500,00	0,00	0,00	0,00		6.500,00
1.2.2.01.03.01.001 - Terreni demaniali [A B III 1 1.1]	6.500,00	0,00	0,00	0,00		6.500,00
1.2.2.02.00.00.000 - Immobilizzazioni materiali non demaniali	7.393.125,23	47.715,97	35.000,00	19.594,00		7.304.235,38
1.2.2.02.01.00.000 - Mezzi di trasporto ad uso civile, di sicurezza e ordine pubblico	17.133,60	0,00	35.000,00	0,00		0,00

Riepilogo Beni Stato Patrimoniale (Anno 2018)

Stato Patrimoniale	Iniziale (al netto F.A.)	Acquisti	Alienazioni Imm. Chiuse	Altre Cause Imm. Chiuse	Quota d'Amm	Finale (al netto F.A.)
1.2.2.02.01.01.000 - Mezzi di trasporto stradali	17.133,60	0,00	35.000,00	0,00		0,00
1.2.2.02.01.01.001 - Mezzi di trasporto stradali [A B III 2 2.5]	17.133,60	0,00	35.000,00	0,00		0,00
2.2.3.01.01.01.001 - Fondo ammortamento mezzi di trasporto stradale			35.000,00		17.133,60	
1.2.2.02.03.00.000 - Mobili e arredi	24.912,53	5.713,69	0,00	0,00		27.197,07
1.2.2.02.03.01.000 - Mobili e arredi per ufficio	0,00	0,00	0,00	0,00		0,00
1.2.2.02.03.01.001 - Mobili e arredi per ufficio [A B III 2 2.7]	0,00	0,00	0,00	0,00		0,00
2.2.3.01.03.01.001 - Fondo ammortamento mobili e arredi per ufficio			0,00		0,00	
1.2.2.02.03.99.000 - Mobili e arredi n.a.c.	24.912,53	5.713,69	0,00	0,00		27.197,07
1.2.2.02.03.99.001 - Mobili e arredi n.a.c. [A B III 2 2.7]	24.912,53	5.713,69	0,00	0,00		27.197,07
2.2.3.01.03.01.999 - Fondo ammortamento mobili e arredi n.a.c.			0,00		3.429,15	
1.2.2.02.04.00.000 - Impianti e macchinari	191.854,97	0,00	0,00	0,00		179.396,86
1.2.2.02.04.01.000 - Macchinari	0,00	0,00	0,00	0,00		0,00
1.2.2.02.04.01.001 - Macchinari [A B III 2 2.3]	0,00	0,00	0,00	0,00		0,00
2.2.3.01.04.01.001 - Fondo ammortamento macchinari			0,00		0,00	
1.2.2.02.04.99.000 - Impianti	191.854,97	0,00	0,00	0,00		179.396,86
1.2.2.02.04.99.001 - Impianti [A B III 2 2.3]	191.854,97	0,00	0,00	0,00		179.396,86

Riepilogo Beni Stato Patrimoniale (Anno 2018)

Stato Patrimoniale	Iniziale (al netto F.A.)	Acquisti	Alienazioni Imm. Chiuse	Altre Cause Imm. Chiuse	Quota d'Amm	Finale (al netto F.A.)
2.2.3.01.04.01.002 - Fondo ammortamento impianti			0,00		12.458,11	
1.2.2.02.05.00.000 - Attrezzature	10.976,68	432,00	0,00	0,00		9.279,47
1.2.2.02.05.99.000 - Attrezzature n.a.c.	10.976,68	432,00	0,00	0,00		9.279,47
1.2.2.02.05.99.999 - Attrezzature n.a.c. [A B III 2 2.4]	10.976,68	432,00	0,00	0,00		9.279,47
2.2.3.01.05.01.999 - Fondo ammortamento attrezzature n.a.c.			0,00		2.129,21	
1.2.2.02.06.00.000 - Macchine per ufficio	279,00	0,00	0,00	0,00		0,00
1.2.2.02.06.01.000 - Macchine per ufficio	279,00	0,00	0,00	0,00		0,00
1.2.2.02.06.01.001 - Macchine per ufficio [A B III 2 2.6]	279,00	0,00	0,00	0,00		0,00
2.2.3.01.06.01.001 - Fondo ammortamento macchine per ufficio			0,00		279,00	
1.2.2.02.07.00.000 - Hardware	5.163,86	0,00	0,00	0,00		2.054,09
1.2.2.02.07.01.000 - Server	2.045,33	0,00	0,00	0,00		584,38
1.2.2.02.07.01.001 - Server [A B III 2 2.6]	2.045,33	0,00	0,00	0,00		584,38
2.2.3.01.07.01.001 - Fondo ammortamento server			0,00		1.460,95	
1.2.2.02.07.02.000 - Postazioni di lavoro	1.625,36	0,00	0,00	0,00		705,56
1.2.2.02.07.02.001 - Postazioni di lavoro [A B III 2 2.6]	1.625,36	0,00	0,00	0,00		705,56
2.2.3.01.07.01.002 - Fondo ammortamento postazioni di lavoro			0,00		919,80	

Riepilogo Beni Stato Patrimoniale (Anno 2018)

Stato Patrimoniale	Iniziale (al netto F.A.)	Acquisti	Alienazioni Imm. Chiuse	Altre Cause Imm. Chiuse	Quota d'Amm	Finale (al netto F.A.)
1.2.2.02.07.03.000 - Periferiche	835,33	0,00	0,00	0,00		450,05
1.2.2.02.07.03.001 - Periferiche [A B III 2 2.6]	835,33	0,00	0,00	0,00		450,05
2.2.3.01.07.01.003 - Fondo ammortamento periferiche			0,00		385,28	
1.2.2.02.07.04.000 - Apparati di telecomunicazione	0,00	0,00	0,00	0,00		0,00
1.2.2.02.07.04.001 - Apparati di telecomunicazione [A B III 2 2.6]	0,00	0,00	0,00	0,00		0,00
2.2.3.01.07.01.004 - Fondo ammortamento apparati di telecomunicazione			0,00		0,00	
1.2.2.02.07.05.000 - Tablet e dispositivi di telefonia fissa e mobile	76,30	0,00	0,00	0,00		33,90
1.2.2.02.07.05.001 - Tablet e dispositivi di telefonia fissa e mobile [A B III 2 2.6]	76,30	0,00	0,00	0,00		33,90
2.2.3.01.07.01.005 - Fondo ammortamento tablet e dispositivi di telefonia fissa e mobile			0,00		42,40	
1.2.2.02.07.99.000 - Hardware n.a.c.	581,54	0,00	0,00	0,00		280,20
1.2.2.02.07.99.999 - Hardware n.a.c. [A B III 2 2.6]	581,54	0,00	0,00	0,00		280,20
2.2.3.01.07.01.999 - Fondo ammortamento hardware n.a.c.			0,00		301,34	
1.2.2.02.09.00.000 - Beni immobili	5.166.434,86	41.570,28	0,00	19.594,00		5.109.938,16
1.2.2.02.09.01.000 - Fabbricati ad uso abitativo	53.562,96	0,00	0,00	0,00		52.469,84
1.2.2.02.09.01.001 - Fabbricati ad uso abitativo [A B III 2 2.2]	53.562,96	0,00	0,00	0,00		52.469,84
2.2.3.01.09.01.001 - Fondo ammortamento di Fabbricati ad uso abitativo			0,00		1.093,12	

Riepilogo Beni Stato Patrimoniale (Anno 2018)

Stato Patrimoniale	Iniziale (al netto F.A.)	Acquisti	Alienazioni Imm. Chiuse	Altre Cause Imm. Chiuse	Quota d'Amm	Finale (al netto F.A.)
1.2.2.02.09.03.000 - Fabbricati ad uso scolastico	1.310.828,22	41.570,28	0,00	0,00		1.325.503,36
1.2.2.02.09.03.001 - Fabbricati ad uso scolastico [A B III 2 2.2]	1.310.828,22	41.570,28	0,00	0,00		1.325.503,36
2.2.3.01.09.01.003 - Fondi ammortamento di Fabbricati ad uso scolastico			0,00		26.895,14	
1.2.2.02.09.04.000 - Fabbricati industriali e costruzioni leggere	7.513,17	0,00	0,00	0,00		7.359,84
1.2.2.02.09.04.001 - Fabbricati industriali e costruzioni leggere [A B III 2 2.2]	7.513,17	0,00	0,00	0,00		7.359,84
2.2.3.01.09.01.004 - Fondi ammortamento di Fabbricati industriali e costruzioni leggere			0,00		153,33	
1.2.2.02.09.10.000 - Infrastrutture idrauliche	359.135,01	0,00	0,00	0,00		345.319,59
1.2.2.02.09.10.001 - Infrastrutture idrauliche [A B III 2 2.8]	359.135,01	0,00	0,00	0,00		345.319,59
2.2.3.01.09.01.009 - Fondi ammortamento di Infrastrutture idrauliche			0,00		13.815,42	
1.2.2.02.09.16.000 - Impianti sportivi	994.510,80	0,00	0,00	0,00		972.258,18
1.2.2.02.09.16.001 - Impianti sportivi [A B III 2 2.2]	994.510,80	0,00	0,00	0,00		972.258,18
2.2.3.01.09.01.015 - Fondi ammortamento di Impianti sportivi			0,00		22.252,62	
1.2.2.02.09.18.000 - Musei, teatri e biblioteche	561.110,43	0,00	0,00	0,00		549.659,20
1.2.2.02.09.18.001 - Musei, teatri e biblioteche [A B III 2 2.2]	561.110,43	0,00	0,00	0,00		549.659,20
2.2.3.01.09.01.017 - Fondi ammortamento di Musei, teatri e biblioteche			0,00		11.451,23	
1.2.2.02.09.19.000 - Fabbricati ad uso strumentale	1.865.020,79	0,00	0,00	19.594,00		1.843.012,19

Riepilogo Beni Stato Patrimoniale (Anno 2018)

Stato Patrimoniale	Iniziale (al netto F.A.)	Acquisti	Alienazioni Imm. Chiuse	Altre Cause Imm. Chiuse	Quota d'Amm	Finale (al netto F.A.)
1.2.2.02.09.19.001 - Fabbricati ad uso strumentale [A B III 2 2.2]	1.865.020,79	0,00	0,00	19.594,00		1.843.012,19
2.2.3.01.09.01.018 - Fondi ammortamento fabbricati ad uso strumentale			0,00		41.602,60	
1.2.2.02.09.99.000 - Beni immobili n.a.c.	14.753,48	0,00	0,00	0,00		14.355,96
1.2.2.02.09.99.999 - Beni immobili n.a.c. [A B III 2 2.2]	14.753,48	0,00	0,00	0,00		14.355,96
2.2.3.01.09.01.999 - Fondi ammortamento di Beni immobili n.a.c.			0,00		397,52	
1.2.2.02.13.00.000 - Terreni	1.976.369,73	0,00	0,00	0,00		1.976.369,73
1.2.2.02.13.99.000 - Altri terreni n.a.c.	1.976.369,73	0,00	0,00	0,00		1.976.369,73
1.2.2.02.13.99.999 - Altri terreni n.a.c. [A B III 2 2.1]	1.976.369,73	0,00	0,00	0,00		1.976.369,73
relativo Fondo Ammortamento			0,00		0,00	
1.2.2.04.00.00.000 - Immobilizzazioni materiali in corso	369.139,26	0,00	86.954,75	0,00		282.184,51
1.2.2.04.01.00.000 - Acconti per realizzazione di immobilizzazioni materiali	39.594,00	0,00	39.594,00	0,00		0,00
1.2.2.04.01.01.000 - Acconti per realizzazione di immobilizzazioni materiali	39.594,00	0,00	39.594,00	0,00		0,00
1.2.2.04.01.01.001 - Acconti per realizzazione di immobilizzazioni materiali [A B III 3]	39.594,00	0,00	39.594,00	0,00		0,00
1.2.2.04.02.00.000 - Immobilizzazioni materiali in costruzione	329.545,26	0,00	47.360,75	0,00		282.184,51
1.2.2.04.02.01.000 - Immobilizzazioni materiali in costruzione	329.545,26	0,00	47.360,75	0,00		282.184,51

Riepilogo Beni Stato Patrimoniale (Anno 2018)

Stato Patrimoniale	Iniziale (al netto F.A.)	Acquisti	Alienazioni Imm. Chiuse	Altre Cause Imm. Chiuse	Quota d'Amm	Finale (al netto F.A.)
1.2.2.04.02.01.001 - Immobilizzazioni materiali in costruzione [A B III 3]]	329.545,26	0,00	47.360,75	0,00		282.184,51
Totale	11.521.328,09	152.565,21	121.954,75	86.954,75		11.376.726,68
relativo Fondo Ammortamento			35.000,00		297.166,62	
Totale (al netto F.A.)	11.521.328,09	152.565,21	86.954,75	86.954,75	297.166,62	11.376.726,68